



# Enquête informatisering praktijkvoerende huisartsen

*RDQ, Dienst Geneeskundige Verzorging RIZIV*

*Op vraag van Medicomut*

*Juni 2007*



# Steekproefkader dd 31/5/2007

## n=8.534

- ❖ Kwalificatiecode 003 of 004 in 2007
- ❖ Artsen jonger of = 60 jaar in 2007
- ❖ Minstens 250 toegewezen patiënten of minstens 1250 contacten (op basis van prestaties in 2005)



# Steekproeftrekking

Simple Random Sampling  
(d.m.v. Survey select procedure SAS)

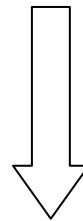
❖ 20% steekproef

Steekproefomvang  $n=1.707$



# Respons

842 ingevulde enquêteformulieren dd  
13/7/2007



Antwoordpercentage = 49,33%



# Resultaten



## Infrastructuur op vlak van informatica bij de praktijkvoerende huisarts in België

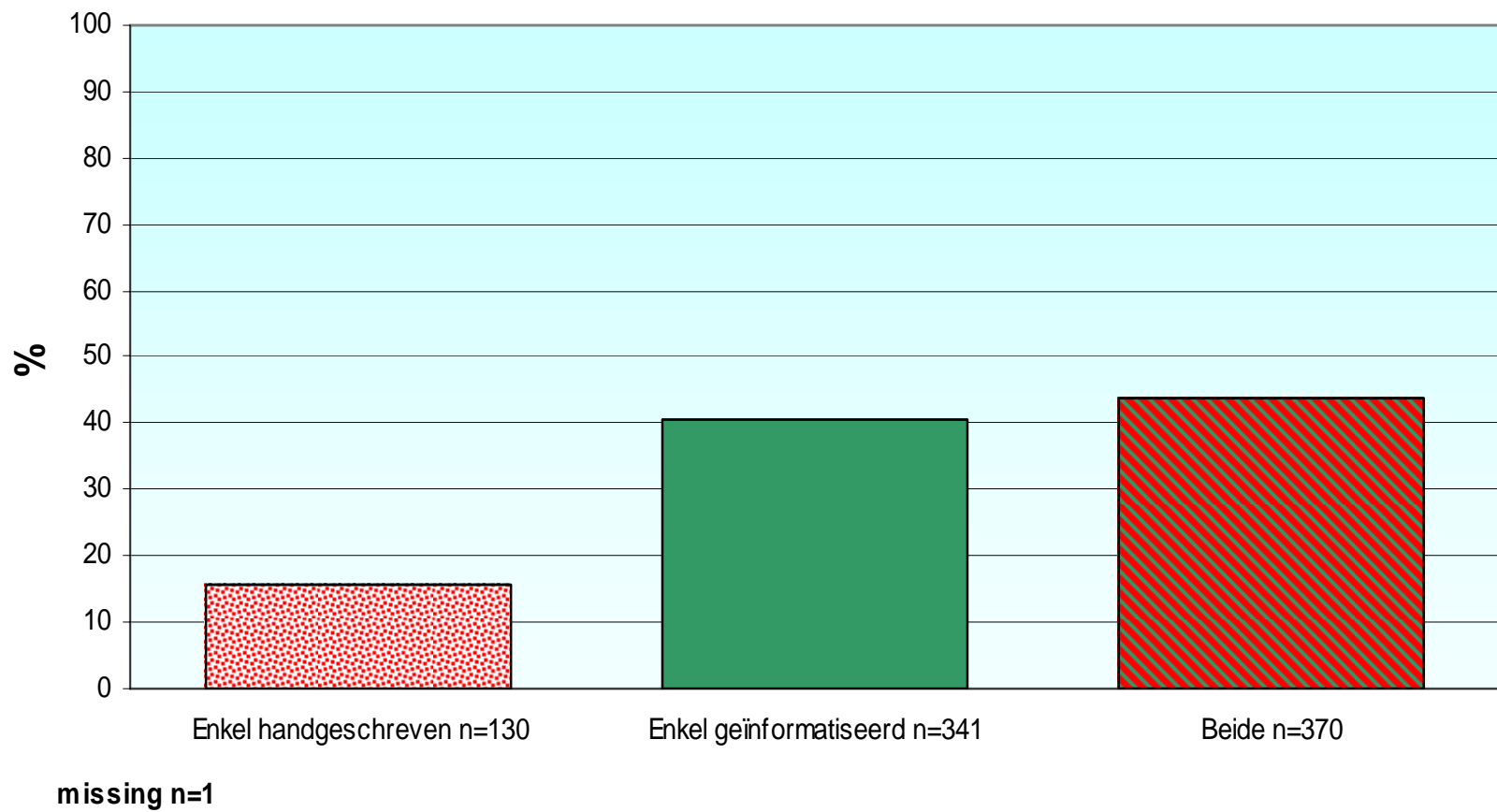
	Aantal	%
Draagbare computer	426	49,4
Vaste computer	656	77,9
PDA	158	18,8
Printer	713	84,7
Scanner	479	56,9
Internetaansluiting	687	81,6

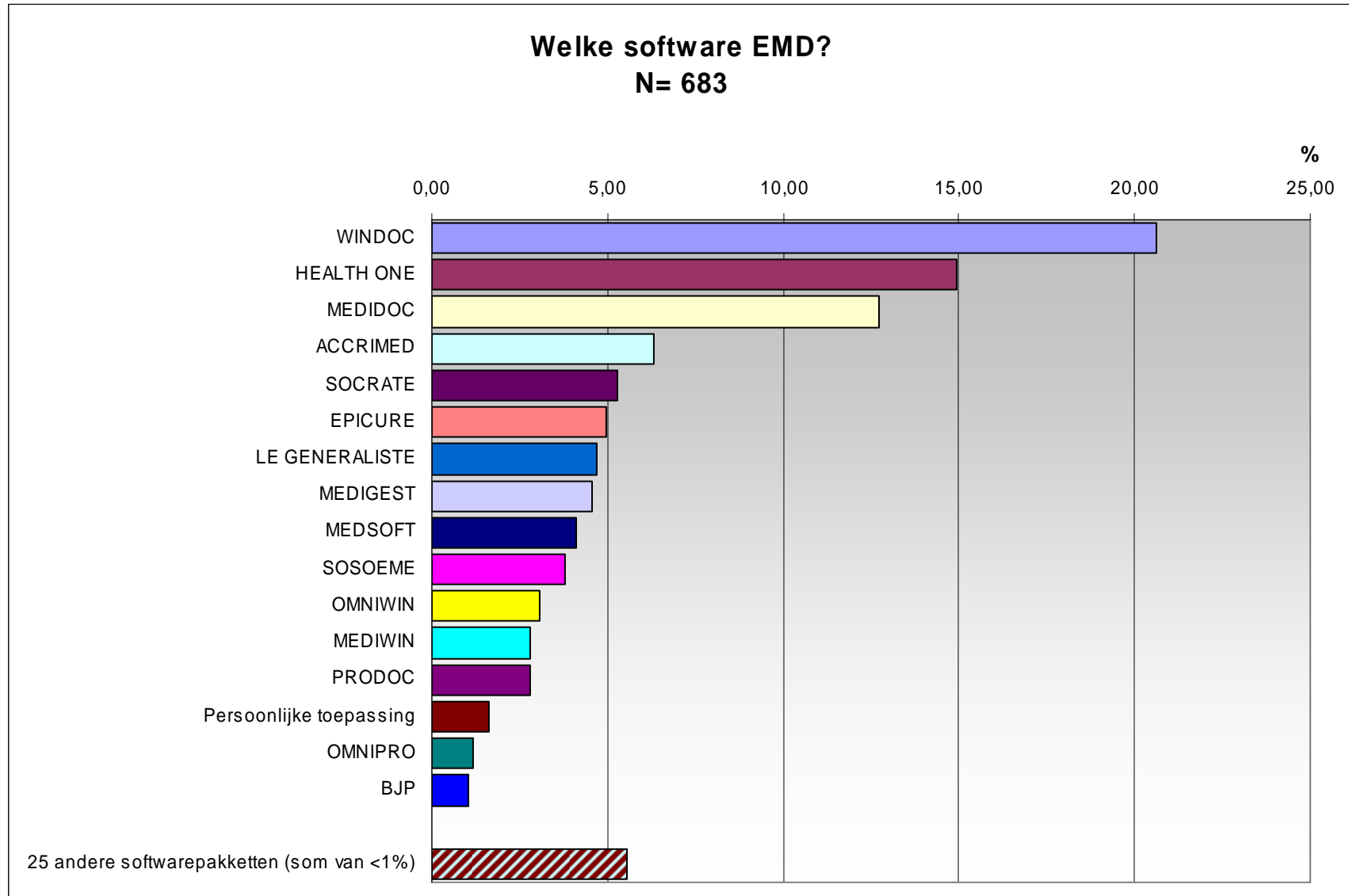
***311 respondenten (36,9%) met zowel draagbare als vaste computer***

***71 praktijkvoerende huisartsen (8,4%) hebben geen computer in de praktijk***



## Enquête informatisering HA Respondenten volgens type medisch dossier

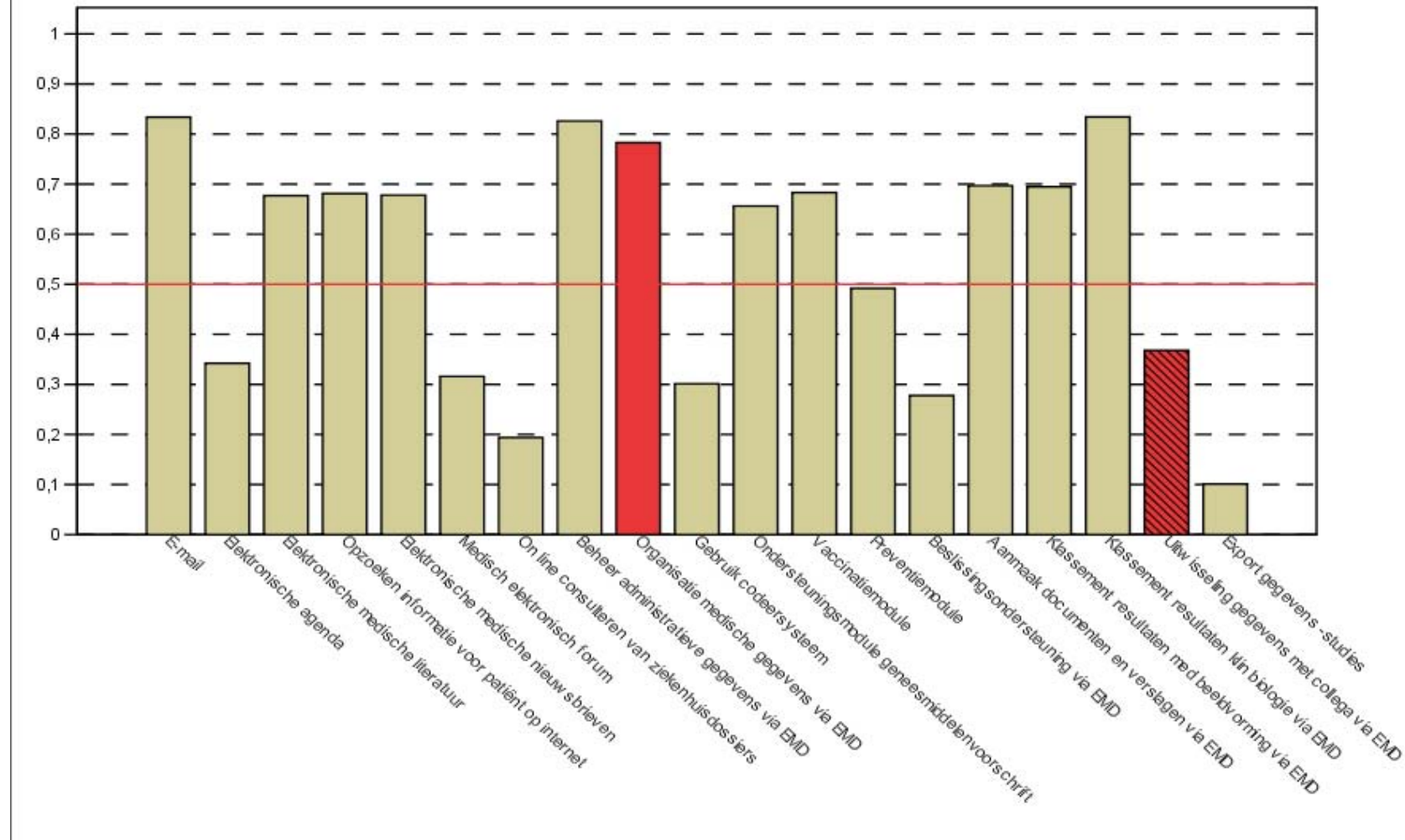






### Actueel gebruik informaticatoepassingen in de huisartspraktijk

Alle respondenten n=842





# Informatiseringsgraad

*Op basis van combinatie van informatie i.v.m.:*

- al dan niet aanwezige infrastructuur op vlak van informatica
- het type dossierbeheer (handgeschreven en/of geïnformatiseerd)
- al dan niet organiseren van de medische gegevens via EMD-software (=EMD)
- het al dan niet uitwisselen van gegevens via EMD-software (=GU)



## Respondenten volgens informatiseringsgraad

	aantal	%
HA zonder PC	71	8,5
HA met PC enkel handgeschreven MD	59	7,1
HA met geïnformatiseerd dossier en/of beide, geen EMD	86	10,3
HA met geïnformatiseerd dossier en/of beide, met EMD, geen GU	343	41,3
HA met geïnformatiseerd dossier en/of beide, met EMD, met GU	272	32,7
<b>Totaal</b>	831	100,0
<i>Ontbrekende waarden</i>	11	



## Profiel & informatiseringsgraad

	<i>Geen PC</i>	<i>PC &amp; hand</i>	<i>Inf &amp; geen EMD</i>	<i>EMD &amp; geen GU</i>	<i>EMD &amp; GU</i>	<i>Alle</i>
% Franstaligen	77,5	62,7	31,4	43,1	31,3	<b>42,8</b>
% Nederlandstaligen	22,5	37,3	68,6	56,9	68,7	<b>57,2</b>
% Vrouw	40,0	18,6	27,1	24,3	21,7	<b>24,7</b>
% Man	60,0	81,4	72,9	75,7	78,3	<b>75,3</b>
% Solopraktijk	82,6	79,7	72,1	69,6	60,1	<b>68,7</b>
% Duo & groep	17,4	20,3	27,9	30,3	39,9	<b>31,3</b>
% Secretariaat	30,9	50,8	44,2	40,6	48,0	<b>43,4</b>
% Geen secretariaat	69,1	49,2	55,8	59,4	52,0	<b>56,6</b>
% RIZIV-premie			60,5	82,8	89,7	<b>70,0</b>
% Geen RIZIV-premie			39,5	17,2	10,3	<b>30,0</b>

Enquête informatisering huisartsen - Juni 2007



# Opleiding & gebruikersgroep

=

belangrijkste verklarende factor voor de verschillen in de graad van informatisering

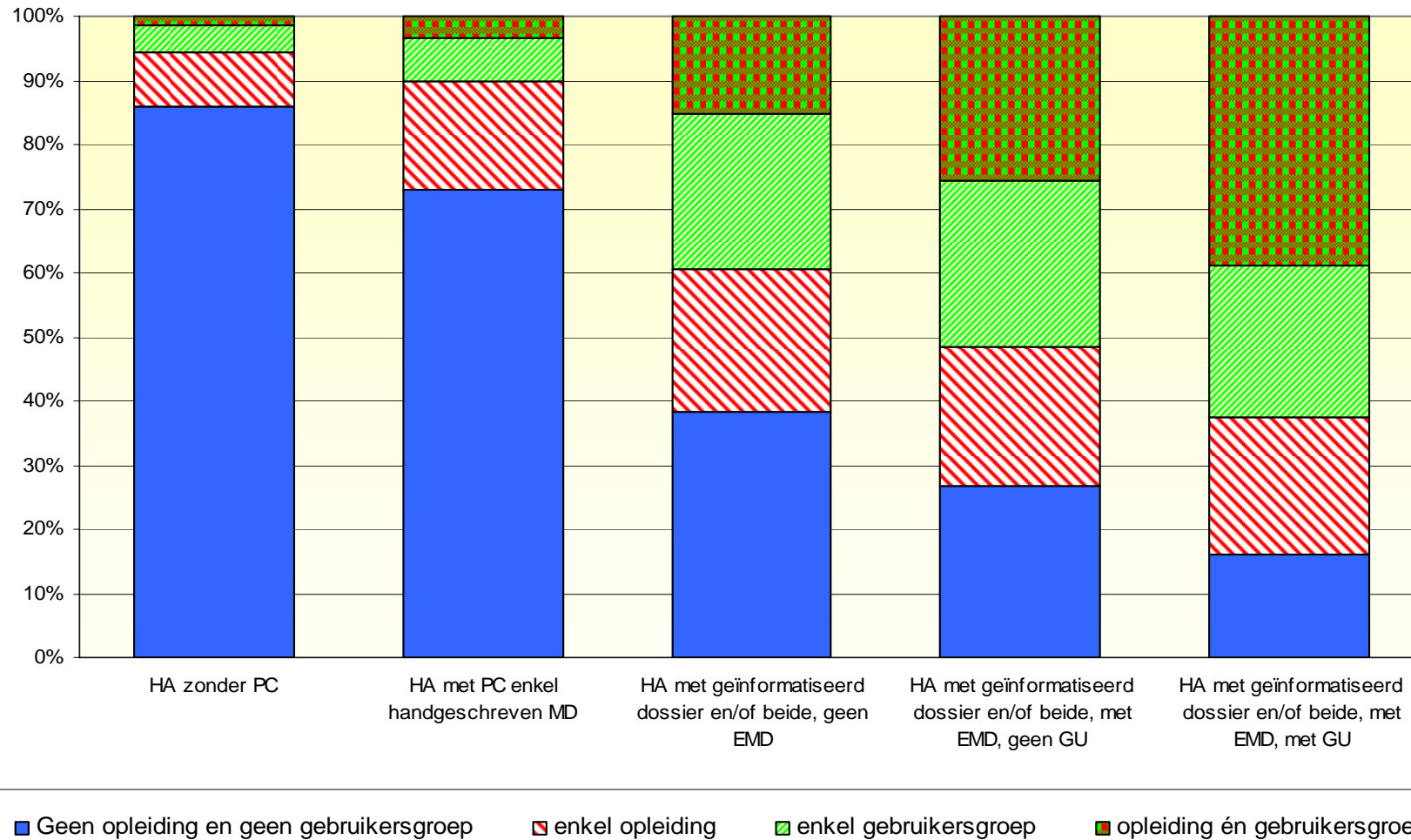
Intensief gebruik van medische informatica

=

Opleiding + gebruikersgroep



### Graad van informatisering en opleiding & gebruikersgroep



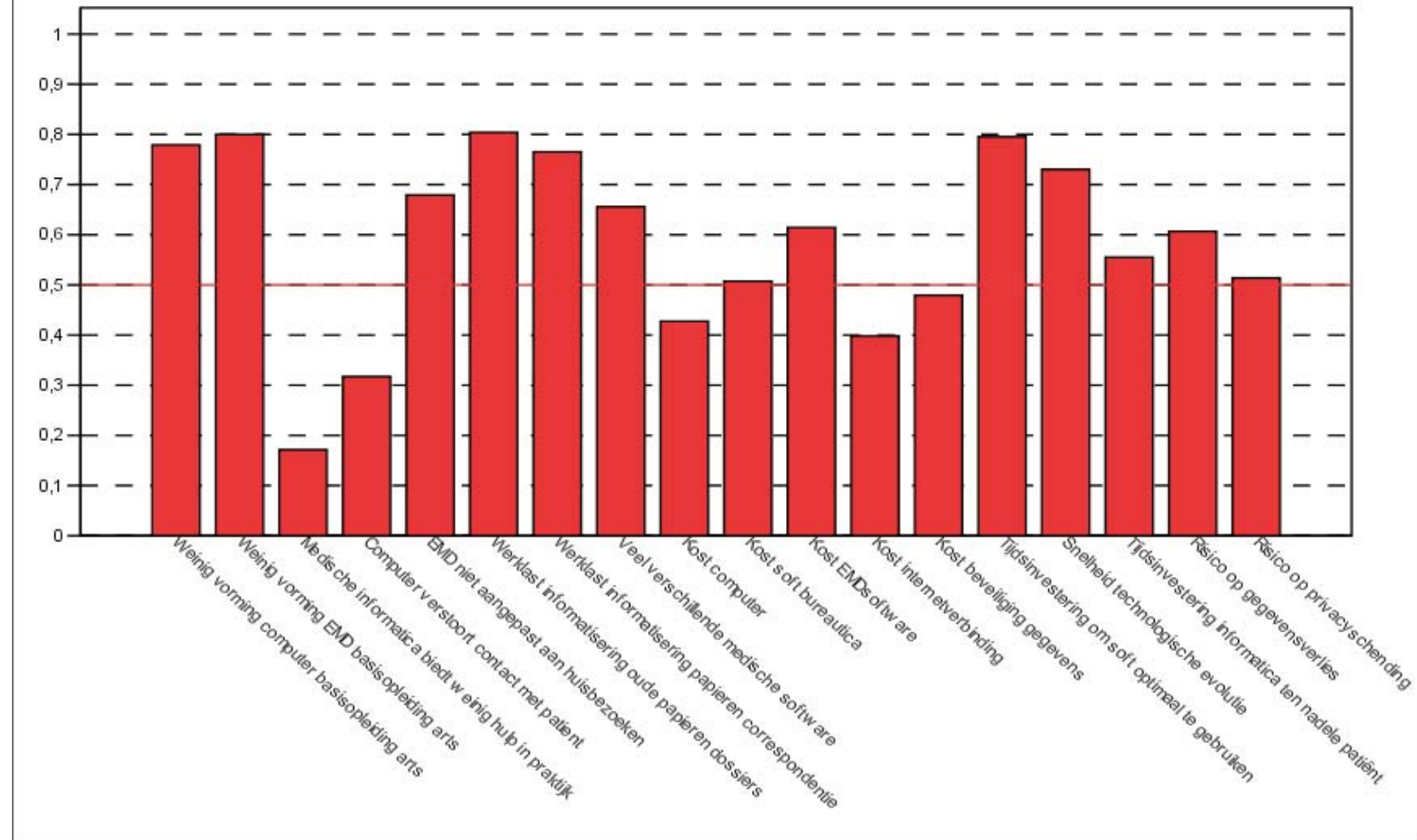


# Hinderpalen



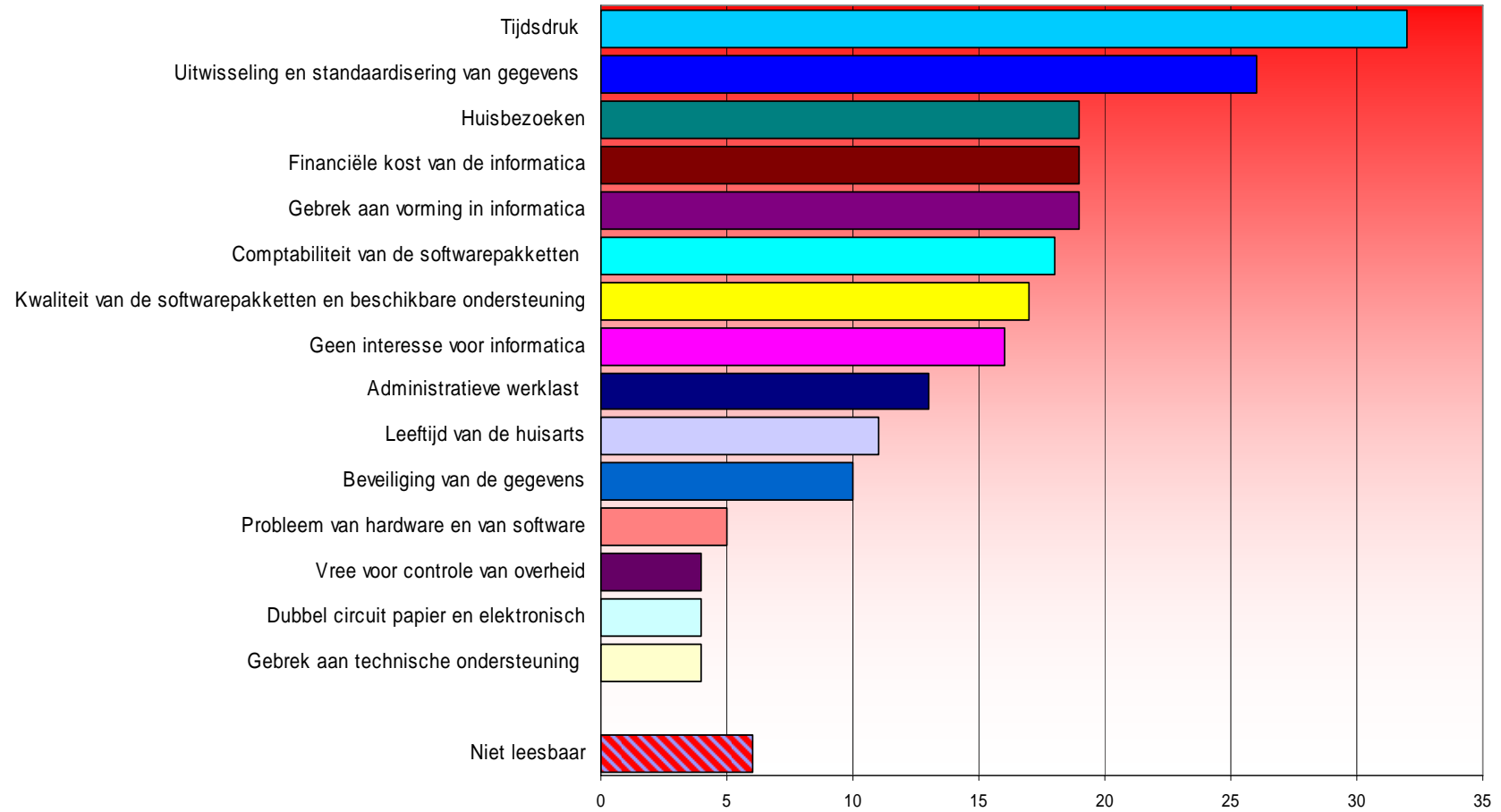
## Hinderpalen voor een optimaal gebruik medische informatica in huisartspraktijk

Alle respondenten n=842





### Aantal geformuleerde hinderpalen n=223 door 177 verschillende artsen (21,0%)



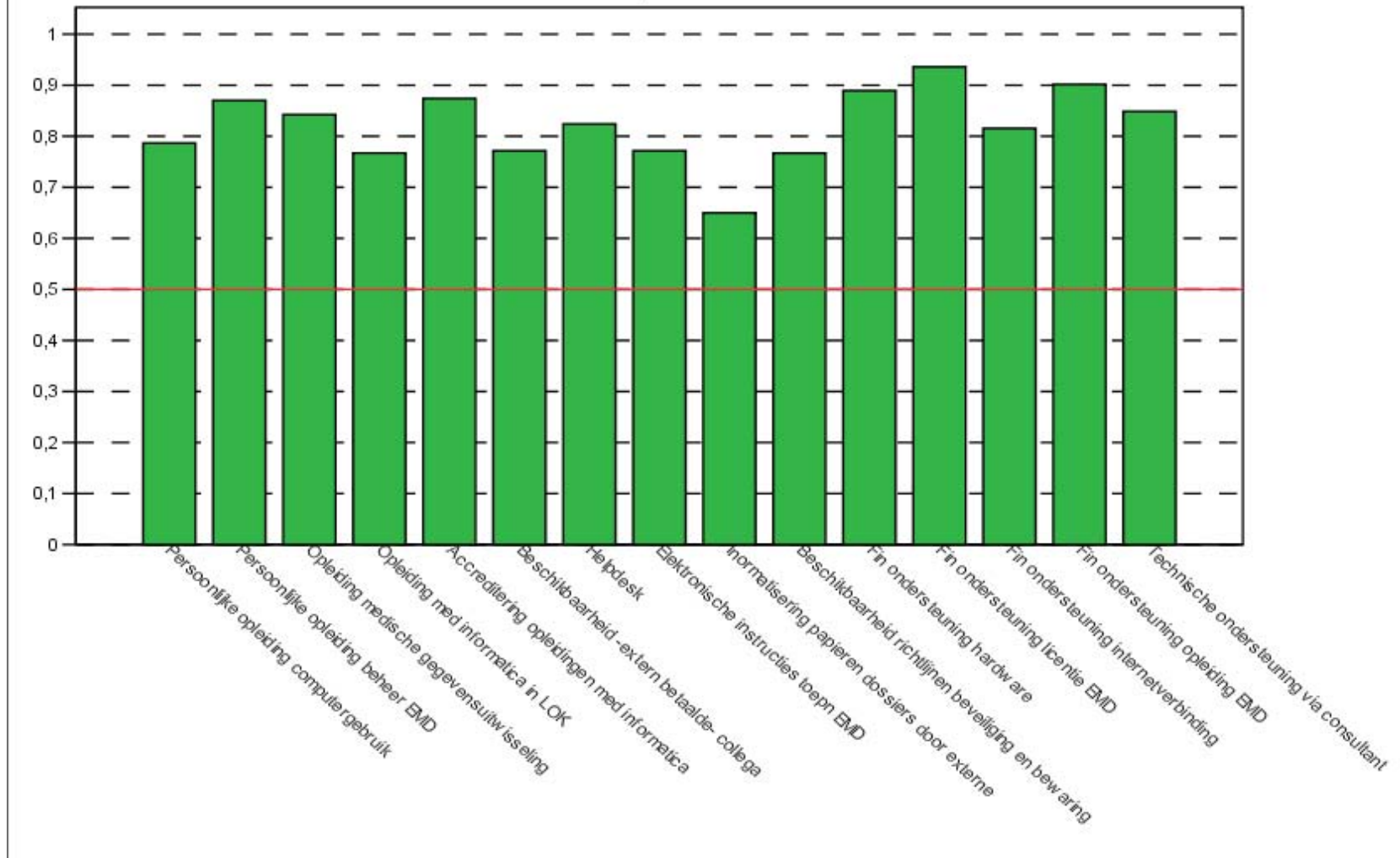


# Initiatieven



## Initiatieven ter bevordering gebruik medische informatica in huisartspraktijk

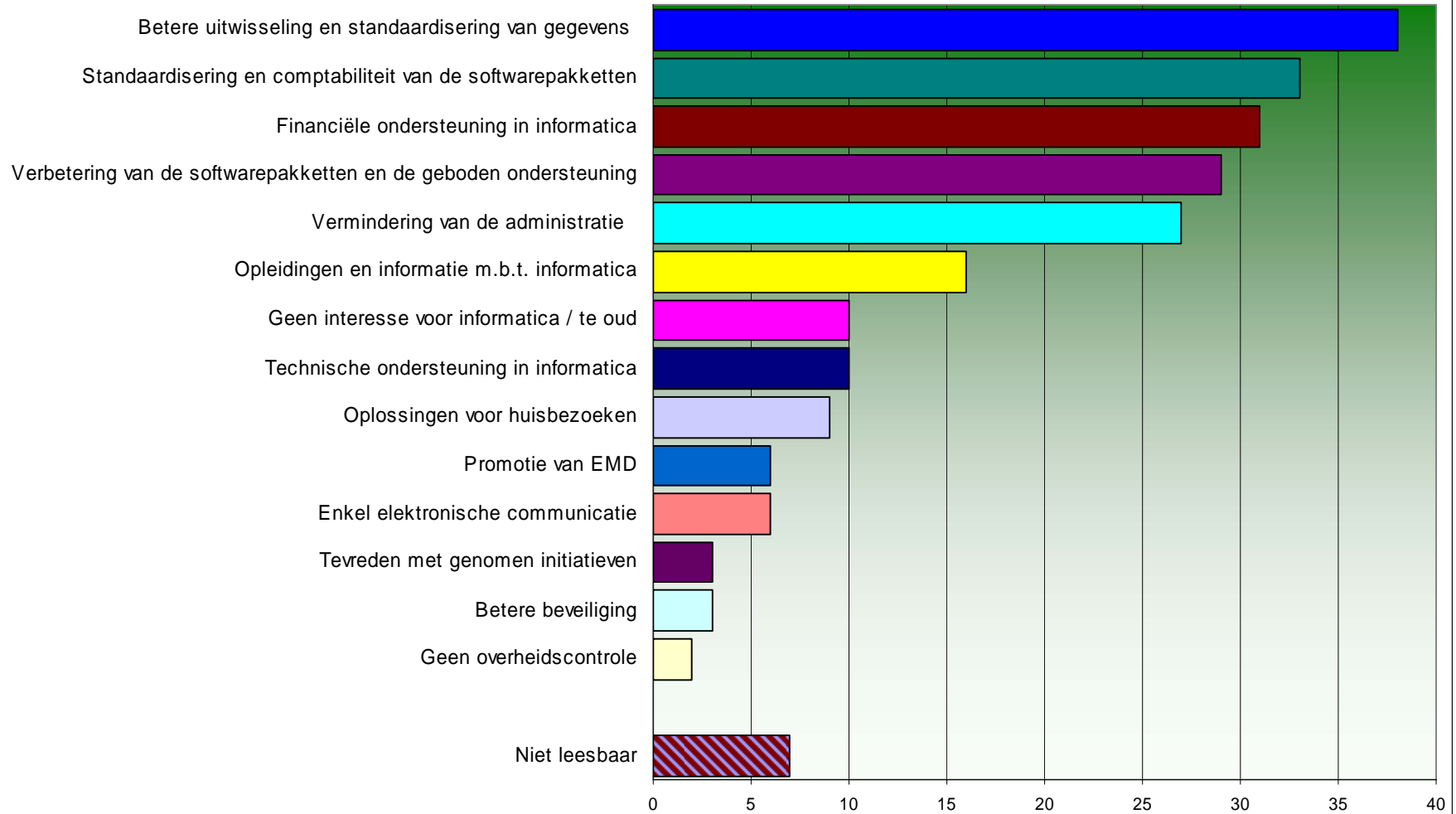
Alle respondenten n=842



Enquête informatisering huisartsen - Juni 2007



**Aantal geformuleerde initiatieven n=230 door 191 verschillende artsen (22,7%)**



Enquête informatisering huisartsen - Juni 2007