

## Communiqué de presse

### Médecine générale en Belgique Nouvelles données basées sur des études de l'INAMI

Le rapport trimestriel sur l'évolution des dépenses et une étude (en cours) de l'INAMI sur la médecine générale apportent un nouvel éclairage chiffré sur la médecine générale. Les chiffres illustrent une évolution 2000 - 2005 ou portent spécifiquement sur l'année 2005.

Le Dr De Ridder, directeur général du service des soins de santé de l'INAMI, a présenté certains chiffres provisoires lors d'un symposium organisé, le 3 mars 2007, par l'asbl « Huisartsen Midden West-Vlaanderen » à Roeselare.

#### **Nombre de visites à domicile et de consultations**

Entre 2000 et 2005, les visites à domicile ont diminué de 21,5% (de 20,8 millions à 16,3 millions). Les consultations chez le médecin généraliste ont, durant la même période, augmenté 3,2 % (de 27,4 millions à 28,3 millions). Cela signifie une diminution de 3,5 millions de contacts-patients (consultations ou visites à domicile) chez le médecin généraliste.

En comparaison : les consultations chez les médecins spécialistes ont augmenté, entre 2000 et 2005, de 8,8 % ou 1,8 millions de contacts-patients.

Pour la même période, l'évolution du dossier médical global (DMG) est plus spectaculaire (de 921 012 en 2000 à 3 314 927 en 2005)

#### **Nombre de médecins généralistes "actifs" et répartition par âge et par sexe**

Sur base des nouveaux calculs effectués par l'INAMI, on estime le nombre de médecins généralistes actifs en Belgique à 11 799 (qui couvrent 99,7 % des prestations). Les calculs sont basés sur la combinaison de différents indicateurs. Il s'agit de médecins généralistes qui ont plus de 500 contacts-patients et n'ont pas d'activité hospitalière importante ou de médecins généralistes qui participent à un service de garde et sont membres d'un GLEM.

Gérer un DMG est aussi un indicateur de sélection.

En outre, une caractéristique retenue pour la sélection est le fait qu'un pourcentage important (environ 38%) de leurs activités consiste en des visites à domicile.

Pour le nombre de visites à domicile, on remarque d'importantes différences suivant l'âge. Les médecins généralistes hommes effectuent de toutes façons davantage de visites à domicile que leurs collègues féminines, dans toutes les classes d'âge.

La majorité des médecins généralistes (7 647) se situe dans la classe d'âge 40-60 ans.

Chez les médecins âgés de moins de 40 ans, la majorité est féminine. Chez les 40 - 60 ans, moins d'un médecin sur 3 est une femme.

#### **Le médecin généraliste et le dossier médical électronique (DME)**

En 2005, 55% des médecins généralistes disposent d'un dossier médical électronique (DME).

Le DME est surtout populaire chez les jeunes médecins généralistes. Chez eux, on retrouve parfois des pourcentages allant jusqu'à 75 %.

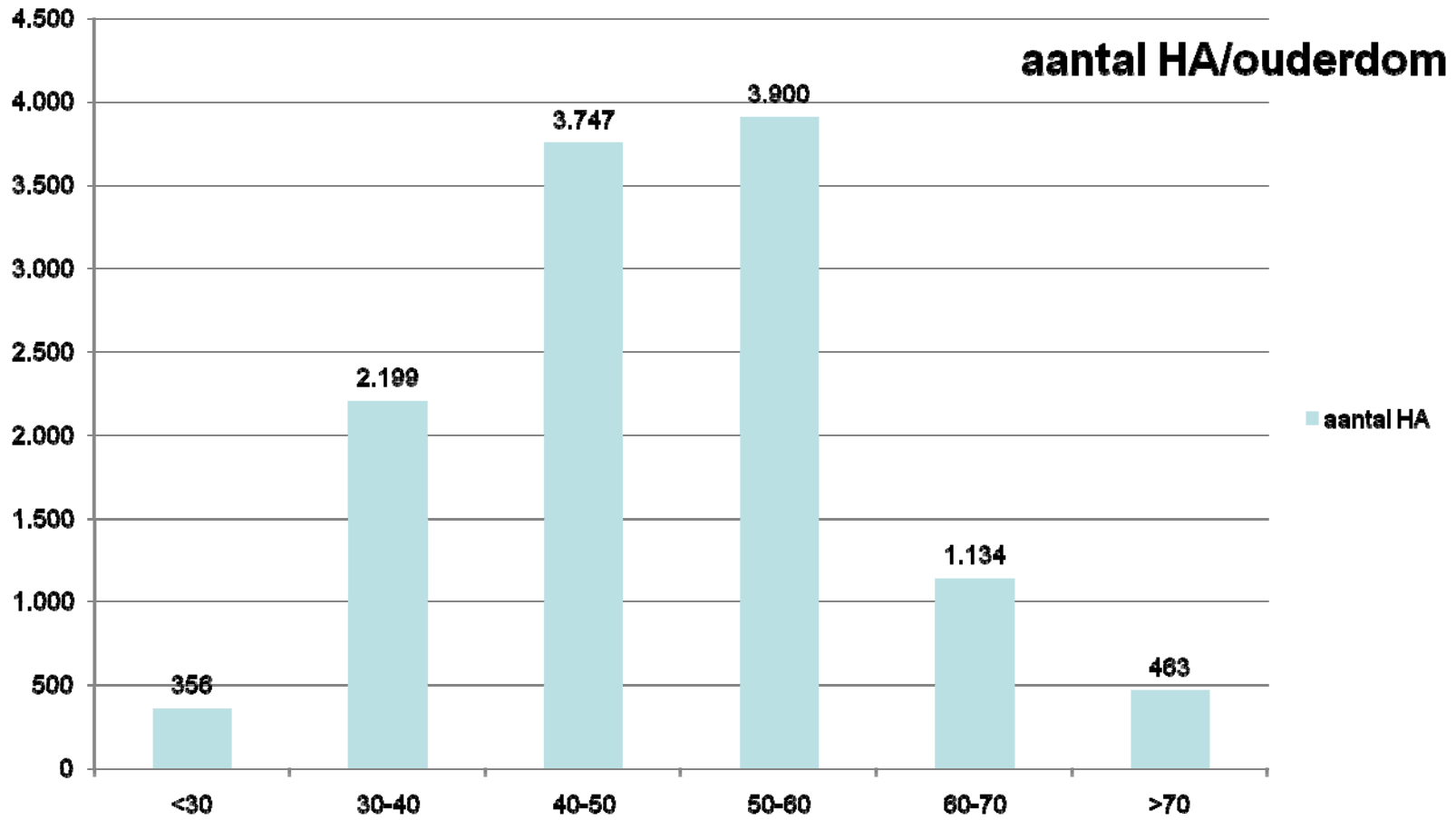
**Détails dans les tableaux en annexe.**

## ANNEXE : tableau et graphiques

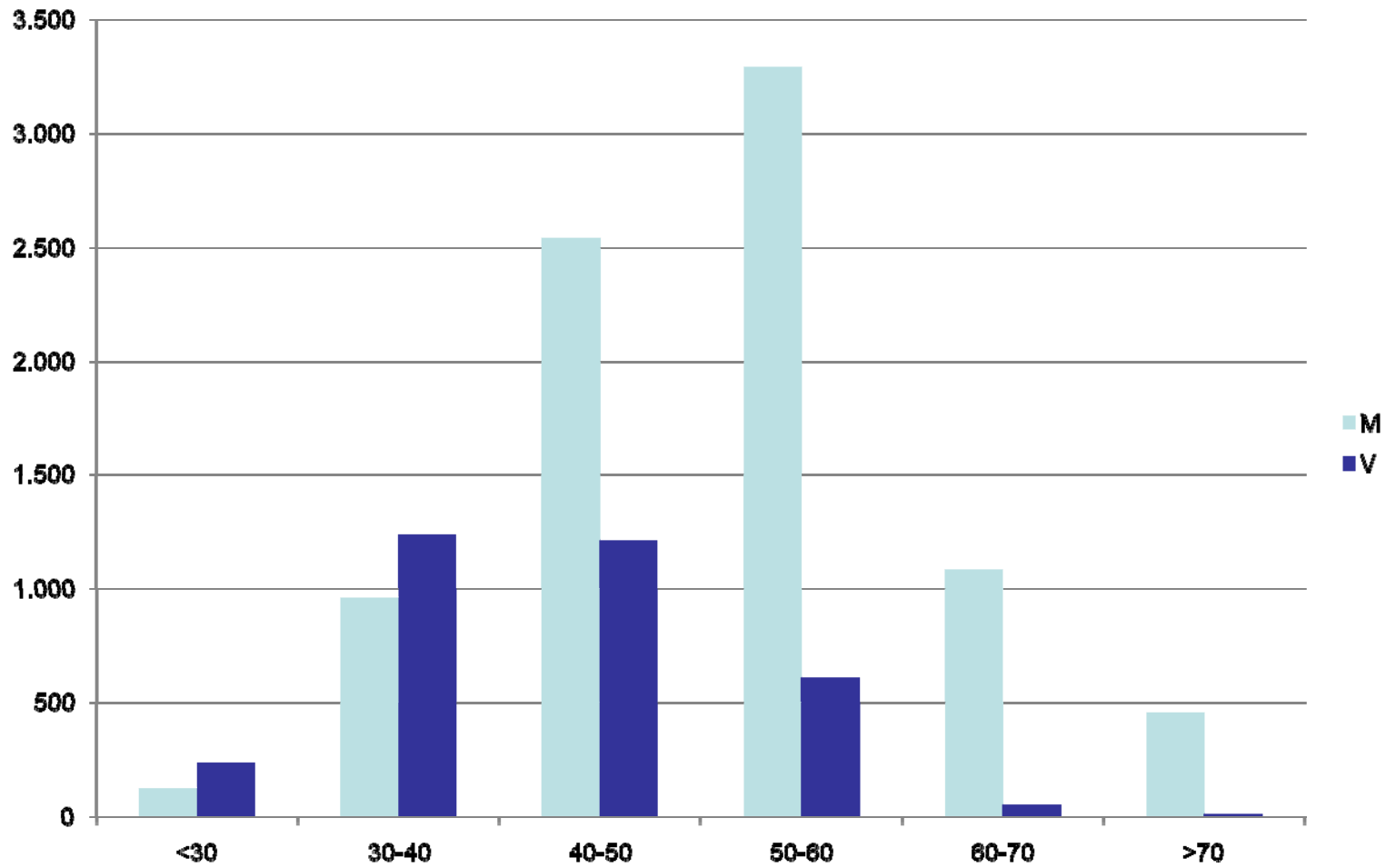
### Evolution consultations/visites et evolution DMG

Médecins généralistes. - consultations	+ 879.722
Médecins généraliste. - visites	- 4.478.112
	- 3.598.390
Total contacts patients 2000	48.311.837
Perte	- 7,45 %
Médecins spécialistes – consultations	+ 1.805.076
Dossier médical global (DMG)	+ 2.393.915

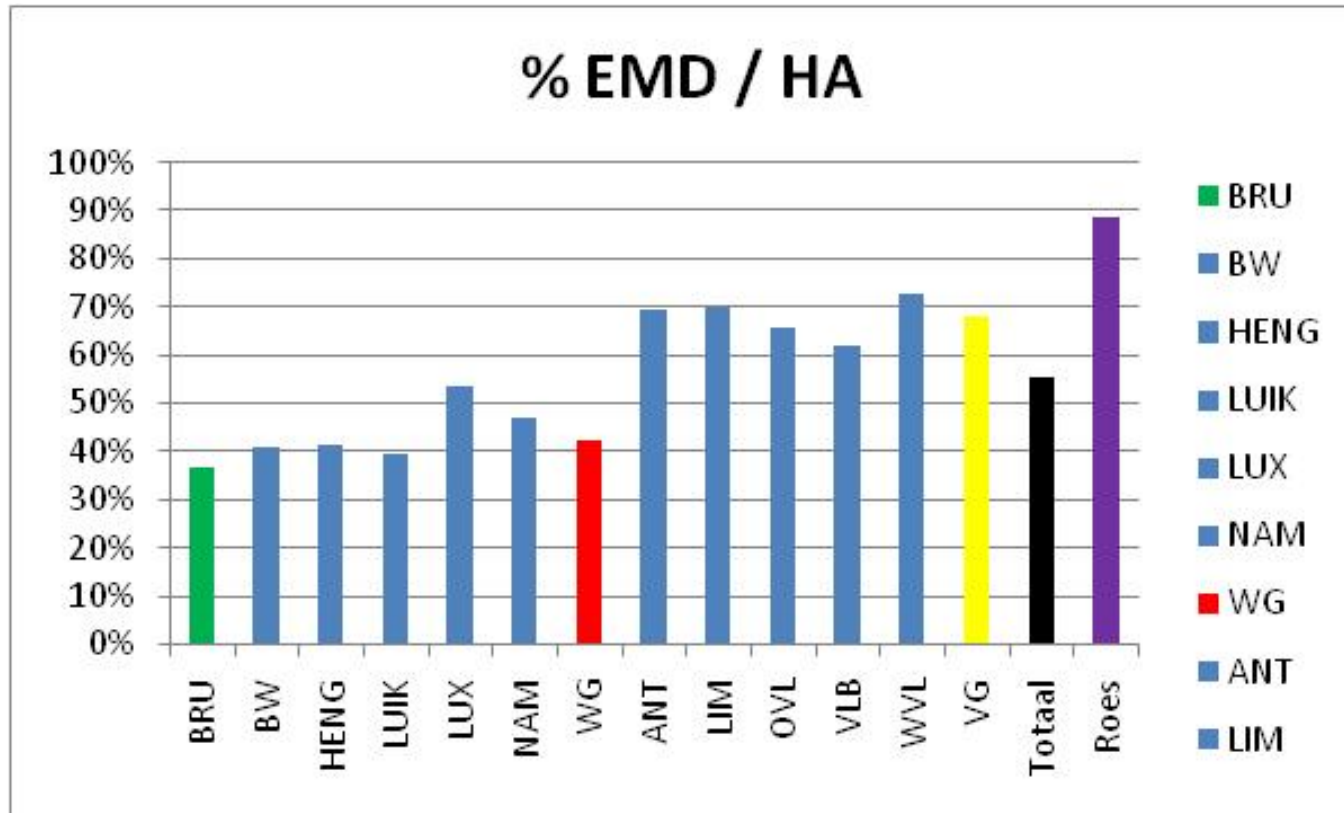
## Ventilation des 11.799 médecins selon l'âge



## Ventilation des 11.799 médecins /âge et sexe



## Résultats 2005 par province - % de médecin ayant un EMD



## Résultats par classe d'âge et sexe - % de EMD par médecin

