

II. STATISTIEKEN VAN DE GENEESKUNDIGE VERZORGING

A. STATISTIEKEN VAN HET AANTAL INDIVIDUELE ZORGVERLENERS

Tabel 1 geeft de vergelijking tussen het aantal zorgverleners, ingeschreven bij het RIZIV per 31 december voor de jaren 2002 tot en met 2005 ten opzichte van de zorgverleners opgenomen in de profielen. Voor 2006 wordt ook het aantal ingeschreven zorgverleners vermeld, de profielen voor 2006 zijn echter nog niet gekend.

Een zorgverlener opgenomen in de profielen is een zorgverlener die ten minste één verstrekking heeft verricht tijdens het betrokken jaar of tijdens de twee daaraan voorafgaande jaren (= boekjaar).

In de categorie van de geneesheren vindt men, vanaf dit jaar, meer onderverdelingen, o.a. de verschillende specialismen en aparte vermelding van de geneesheren in opleiding.

Statistische eenheden:

- De Algemeen geneeskundigen bestaan uit 3 categorieën van geneesheren:
 - erkende huisartsen: personen ingeschreven bij de Orde van geneesheren en erkend als huisarts door de Federale overheidsdienst (FOD) Volksgezondheid
 - niet erkende artsen: personen ingeschreven bij de Orde van geneesheren, geregistreerd bij de FOD Volksgezondheid zonder bijzondere erkende beroepstitel. Ze hebben een RIZIV-nummer dat niet overeenkomt met een erkenning als huisarts of geneesheer-specialist. Ze mogen slechts een beperkt aantal terugbetaalbare prestaties verrichten
 - huisartsen in opleiding: personen ingeschreven bij de Orde van geneesheren en waarvan het stageplan als huisarts door de FOD Volksgezondheid is erkend.
- De geneesheren-specialisten zijn opgesplitst in:
 - geneesheer-specialist: personen ingeschreven bij Orde van geneesheren en die erkend zijn voor een bepaald specialisme door de FOD Volksgezondheid. De in tabel 1 opgenomen specialismen zijn deze waarvoor het RIZIV een apart identificatienummer toekent. Dit is niet het geval voor alle specialismen die door de FOD Volksgezondheid zijn erkend. Voor arbeidsgeneeskunde is er bijvoorbeeld geen apart RIZIV-nummer
 - geneesheer-specialist in opleiding (GSO): personen ingeschreven bij de Orde van geneesheren en waarvan het stageplan als geneesheer-specialist door de FOD Volksgezondheid is erkend.
In de statistieken van het aantal zorgverleners in de jaarverslagen van het RIZIV tot 2005 werd deze categorie opgenomen bij de "algemeen geneeskundigen" omdat ze nog niet de erkenning voor een bepaald specialisme hebben gekregen van de FOD Volksgezondheid. Om hun aantal beter tot uiting te laten komen en daar ze specialistische prestaties verrichten worden ze vanaf 2006 als een aparte groep opgenomen.
- Tandheekkundigen: de personen die door de bevoegde provinciale geneeskundige commissies voor tandheekkundigen (FOD Volksgezondheid) gemachtigd zijn hun beroep uit te oefenen.
De statistieken van het aantal zorgverleners in de jaarverslagen van het RIZIV tot 2005 bevatten in deze categorie ook de geneesheren-specialisten in stomatologie die een erkenning als tandarts-stomatoloog hebben. Zij verrichten immers ook tandheekkundige prestaties. Om echter een vergelijking met het aantal tandheekkundigen in de profielen mogelijk te maken zijn de geneesheren-specialisten stomatologie vanaf 2006 niet meer opgenomen bij de tandheekkundigen.
- Apothekers: de personen die een inschrijvingsnummer als apotheker hebben verkregen bij de FOD Volksgezondheid.
- Apothekers-biologen: de personen die door de FOD Volksgezondheid erkend zijn om verstrekkingen inzake klinische biologie te verrichten.
- Vroedvrouwen: de personen die door de bevoegde provinciale geneeskundige commissies voor vroedvrouwen (FOD Volksgezondheid) gemachtigd zijn hun beroep uit te oefenen en van wie daarenboven bij het RIZIV bekend is dat ze hun beroep nog uitoefenen.
- Verpleegkundigen: de personen die door de bevoegde provinciale geneeskundige commissies voor verpleegkundige (FOD Volksgezondheid) gemachtigd zijn hun beroep uit te oefenen en die door de Dienst voor geneeskundige verzorging ingeschreven zijn op de lijst van de verpleegkundigen.
- Kinesitherapeuten: de personen die erkend zijn door de FOD Volksgezondheid.
- Orthopedisten, bandagisten, audiciens, opticiens : de personen die erkend zijn door de bevoegde erkenningsraden bij het RIZIV.
- Diëtisten en podologen: de personen die erkend zijn door de Dienst voor geneeskundige verzorging in het kader van de diabetespas.

Tabel 1 - Evolutie van het aantal zorgverleners op 31 december en van het aantal zorgverleners opgenomen in de profielen

| Zorgverleners | Erkend op 31/12/2002 | Opgenomen in de profielen 2002 | Erkend op 31/12/2003 | Opgenomen in de profielen 2003 | Erkend op 31/12/2004 | Opgenomen in de profielen 2004 | Erkend op 31/12/2005 | Opgenomen in de profielen 2005 | Erkend op 31/12/2006 |
|--|-------------------------|-----------------------------------|-------------------------|-----------------------------------|-------------------------|-----------------------------------|-------------------------|-----------------------------------|-------------------------|
| Erkende huisartsen | 13.789 | 12.661 | 13.957 | 12.688 | 14.050 | 12.755 | 14.179 | 12.760 | 14.273 |
| Niet erkende artsen | 3.706 | 907 | 3.658 | 771 | 3.617 | 715 | 3.365 | 580 | 3.174 |
| Huisartsen in opleiding | 749 | 538 | 729 | 502 | 710 | 483 | 672 | 421 | 580 |
| Totaal algemeen geneeskundigen | 18.244 | 14.106 | 18.344 | 13.961 | 18.377 | 13.953 | 18.216 | 13.761 | 18.027 |
| Geneesheren-specialisten in opleiding (GSO) | 3.454 | 1.742 | 3.675 | 1.772 | 3.521 | 1.744 | 3.588 | 1.652 | 3.598 |
| Spec. anesthesie-reanimatie | 1.631 | 1.417 | 1.686 | 1.436 | 1.747 | 1.484 | 1.846 | 1.548 | 1.899 |
| Spec. heelkunde | 1.435 | 1.222 | 1.452 | 1.212 | 1.478 | 1.231 | 1.503 | 1.250 | 1.518 |
| Spec. neurochirurgie | 140 | 126 | 146 | 133 | 156 | 139 | 164 | 143 | 171 |
| Spec. plastische heelkunde | 189 | 177 | 197 | 185 | 202 | 188 | 214 | 196 | 221 |
| Spec. gynaecologie-verloskunde | 1.287 | 1.211 | 1.312 | 1.203 | 1.335 | 1.225 | 1.352 | 1.241 | 1.386 |
| Spec. oftalmologie | 980 | 928 | 992 | 932 | 1.012 | 942 | 1.022 | 944 | 1.035 |
| Spec. otorhinolaryngologie | 577 | 535 | 591 | 549 | 603 | 553 | 613 | 563 | 625 |
| Spec. urologie | 349 | 312 | 355 | 316 | 360 | 321 | 368 | 326 | 373 |
| Spec. orthopedische heelkunde | 886 | 846 | 906 | 844 | 917 | 851 | 947 | 877 | 959 |
| Spec. stomatologie | 304 | 274 | 303 | 274 | 306 | 269 | 302 | 264 | 305 |
| Spec. dermato-venereologie | 634 | 600 | 641 | 613 | 656 | 624 | 675 | 643 | 685 |
| Spec. inwendige geneeskunde | 1.980 | 1.742 | 2.017 | 1.756 | 2.039 | 1.756 | 2.058 | 1.753 | 2.096 |
| Spec. pneumologie | 316 | 283 | 338 | 303 | 367 | 329 | 392 | 356 | 407 |
| Spec. gastro-enterologie | 403 | 378 | 421 | 390 | 442 | 412 | 481 | 448 | 499 |
| Spec. kindergeneeskunde | 1.358 | 1.154 | 1.370 | 1.173 | 1.394 | 1.190 | 1.438 | 1.207 | 1.482 |
| Spec. cardiologie | 823 | 772 | 839 | 774 | 862 | 803 | 902 | 817 | 920 |
| Spec. neuropsychiatrie | 1.359 | 1.233 | 1.337 | 1.214 | 1.375 | 1.245 | 1.478 | 1.345 | 1.460 |
| Spec. neurologie | 183 | 169 | 206 | 186 | 228 | 206 | 256 | 237 | 270 |
| Spec. psychiatrie | 595 | 530 | 656 | 579 | 1.436 | 1.368 | 1.569 | 1.494 | 1.631 |
| Spec. reumatologie | 220 | 200 | 224 | 201 | 225 | 205 | 230 | 208 | 231 |
| Spec. fysische geneeskunde | 425 | 393 | 436 | 403 | 444 | 409 | 465 | 415 | 473 |
| Spec. klinische biologie | 649 | 484 | 657 | 493 | 659 | 491 | 663 | 486 | 661 |
| Spec. pathologische anatomie | 272 | 236 | 278 | 240 | 287 | 247 | 296 | 253 | 309 |
| Spec. röntgendiagnose | 1.432 | 1.296 | 1.449 | 1.301 | 1.467 | 1.316 | 1.500 | 1.338 | 1.542 |
| Spec. radiotherapie-oncologie | 150 | 131 | 154 | 133 | 163 | 136 | 169 | 142 | 179 |
| Spec. nucleaire gnsk + dubbele bekwaam | 313 | 283 | 319 | 287 | 320 | 289 | 320 | 285 | 322 |
| Andere geneesheren-specialisten (1) | 175 | 116 | 164 | 109 | 156 | 93 | 149 | 85 | 142 |
| Totaal geneesheren-specialisten | 19.065 | 17.048 | 19.446 | 17.239 | 19.836 | 17.532 | 20.372 | 17.864 | 20.801 |
| Totaal geneesheren-specialisten+ GSO | 22.519 | 18.790 | 23.121 | 19.011 | 23.357 | 19.276 | 23.960 | 19.516 | 24.399 |
| Tandheelkundigen | 8.256 | 7.565 | 8.307 | 7.560 | 8.362 | 7.575 | 8.363 | 7.576 | 8.423 |
| Apothekers (2) | 11.191 | | 11.379 | | 11.618 | | 11.882 | | 12.109 |
| Apothekers-biologen | 584 | 378 | 587 | 381 | 583 | 375 | 593 | 376 | 598 |
| Kinesitherapeuten | 27.475 | 18.355 | 28.197 | 17.936 | 28.252 | 17.631 | 24.958 | 17.577 | 25.406 |
| Verpleegkundigen (3) | 58.306 | 20.268 | 60.088 | 20.610 | 62.211 | 21.241 | 64.191 | 22.071 | 65.952 |
| Verloskundigen (3) | 4.734 | | 4.920 | | 5.084 | | 5.300 | | 5.467 |
| Opticiens | 3.333 | 2.071 | 3.373 | 2.066 | 3.306 | 2.071 | 3.326 | 2.057 | 3.255 |
| Orthopedisten | 559 | 394 | 557 | 397 | 560 | 403 | 434 | 408 | 454 |
| Bandagisten | 8.357 | 3.772 | 8.493 | 3.694 | 8.653 | 3.598 | 7.533 | 3.543 | 7.786 |
| Verstrekkers van implantaten | 804 | 208 | 818 | 196 | 836 | 204 | 888 | 200 | 906 |
| Logopedisten | 3.633 | (4) | 3.567 | (4) | 3.922 | (4) | 4.252 | (4) | 4.148 |
| Audiciens | 952 | (4) | 1.008 | (4) | 1.039 | (4) | 1.085 | (4) | 1.107 |
| Diëtisten | - | (4) | 768 | (4) | 928 | (4) | 1.022 | (4) | 1.178 |
| Podologen | - | (4) | 124 | (4) | 172 | (4) | 215 | (4) | 239 |
| Orthoptisten | 80 | (5) | 83 | (5) | 86 | (5) | 89 | (5) | 94 |

(1) combinatie van 2 of meer verschillende disciplines bv. klinische biologie en pathologische anatomie

(2) niet opgenomen in de profielgegevens

(3) voor de profielgegevens vormen de verpleegkundigen en de vroedvrouwen één groep

(4) Niet opgenomen in de profielgegevens : inzameling voorzien vanaf de boekhoudgegevens van 200

(5) Niet opgenomen in de profielgegevens : inzameling voorzien vanaf de boekhoudgegevens van 2008

Bron : RIZIV - Data management

B. UITGAVEN VOOR GEZONDHEIDSZORG - REMGELD - BETALINGSMODALITEITEN : DERDEBETALERSREGELING

1. Uitgaven

De hieronder weergegeven tabel toont voor 2003 tot 2007 de evolutie van de jaarlijkse uitgaven voor de vergoeding van de geneeskundige verzorging (in duizenden EUR). Die informatie is uitgesplitst per type van verstrekking en omvat alle verzekeringsinstellingen. De gegevens van 2006 zijn voorlopige gegevens. Voor 2007 stemmen de opgegeven bedragen overeen met de verschillende partiële begrotingsdoelstellingen die door het Verzekeringscomité zijn vastgesteld.

Tabel 2 - Jaarlijkse uitgaven voor alle verzekeringsinstellingen (in duizenden EUR)

| Omschrijving | 2003 | 2004 | 2005 | 2006 | Doel 2007 |
|--|------------------|------------------|------------------|------------------|------------------|
| 1. Honoraria van geneesheren | | | | | |
| a) Klinische biologie | 815.947 | 894.128 | 939.587 | 915.208 | |
| b) Medische beeldvorming | 749.688 | 855.128 | 902.588 | 866.405 | |
| c) Raadplegingen, bezoeken en adviezen | 1.113.268 | 1.209.174 | 1.266.476 | 1.364.395 | |
| d) Speciale verstrekkingen | 904.523 | 976.072 | 989.397 | 984.281 | |
| e) Heelkunde | 740.295 | 802.311 | 805.940 | 820.464 | |
| f) Gynaecologie | 63.642 | 69.248 | 69.169 | 71.674 | |
| g) Toezicht | 211.902 | 229.054 | 236.994 | 241.150 | |
| h) Accreditering + medisch dossier | 15.957 | 12.910 | 14.219 | 14.129 | |
| i) Forfait telematica | 4.053 | 4.627 | 4.964 | 5.159 | |
| j) Kwaliteitscontrole Pasteur | 1.536 | 1.637 | 1.792 | 1.829 | |
| k) Forfait georganiseerde wachtdiensten | 2.804 | 8.312 | 9.846 | 7.055 | |
| l) Impulsfonds | - | - | - | 553 | |
| Totaal geneesheren | 4.623.615 | 5.062.601 | 5.240.972 | 5.292.302 | 5.907.005 |
| 2. Honoraria van verpleegkundigen | 646.920 | 699.998 | 728.898 | 781.123 | 849.028 |
| 3. Specifieke kosten diensten thuisverpleging | 11.801 | 12.775 | 13.517 | 18.372 | 15.487 |
| 4. Honoraria van tandheelkundigen | 474.599 | 522.916 | 522.990 | 549.780 | 589.291 |
| 5. Farmaceutische verstrekkingen | | | | | |
| a) Farmaceutische specialiteiten | 2.812.543 | 3.096.417 | 3.170.335 | 3.135.755 | 3.343.054 |
| b) Magistrale bereidingen | 46.187 | 43.560 | 41.508 | 42.161 | 43.788 |
| c) Wachthonoraria | 4.733 | 4.432 | 4.463 | 4.406 | 4.716 |
| d) Bloed | 56.070 | 62.627 | 68.022 | 70.361 | 74.545 |
| e) Medische hulpmiddelen | 8.267 | 7.155 | 7.841 | 8.217 | 13.324 |
| f) Medische voeding | 4.476 | 6.934 | 7.800 | 9.578 | 16.795 |
| g) Andere farmaceutische verstrekkingen | 22.629 | 26.755 | 28.288 | 28.525 | 33.441 |
| h) Zuurstof | - | 190 | 2.725 | 3.085 | 4.000 |
| i) Art 56 : herceptine | - | - | - | 2.219 | 23.066 |
| j) Art 56 : pneumococcenvaccin | - | - | - | - | 15.924 |
| Totaal | 2.954.905 | 3.248.070 | 3.330.982 | 3.304.307 | 3.572.653 |
| 6. Verzorging door kinesitherapeuten | 367.205 | 393.436 | 404.639 | 423.490 | |
| Forfait telematica | 3.330 | 583 | 3.922 | 4.322 | |
| Totaal | 370.535 | 394.019 | 408.561 | 427.812 | 460.329 |
| 7. Verzorging door bandagisten | 59.839 | 63.878 | 63.970 | 72.494 | |
| Verzorging door orthopedisten | 82.501 | 88.650 | 94.717 | 99.708 | |
| Totaal | 142.340 | 152.528 | 158.687 | 172.202 | 186.753 |
| 8. Implantaten + implanteerbare hartdefibrillatoren | 350.151 | 381.954 | 393.431 | 399.106 | 540.072 |
| 9. Verzorging door opticiens | 9.742 | 10.513 | 10.355 | 10.915 | 15.364 |
| 10. Verzorging door audiciens | 16.759 | 19.824 | 19.814 | 21.849 | 24.684 |
| 11. Verlossingen door vroedvrouwen | 7.118 | 8.181 | 8.940 | 9.569 | 10.577 |
| 12. Verpleegdagprijs | 3.452.167 | 3.666.795 | 3.631.192 | 3.768.266 | 3.875.567 |
| Forfaitaire dagprijzen in algemene ziekenhuizen | 108.532 | 123.235 | 124.215 | 128.950 | 146.742 |
| Totaal | 3.560.699 | 3.790.030 | 3.755.407 | 3.897.216 | 4.022.309 |
| 13. Militair hospitaal - all-in prijs | 4.409 | 4.331 | 6.070 | 5.464 | 6.307 |

| Omschrijving | 2003 | 2004 | 2005 | 2006 | Doel 2007 |
|---|-----------|-----------|-----------|-----------|-----------|
| 14. Dialyse | | | | | |
| a) Geneesheren | 109.359 | 119.215 | 109.394 | 112.882 | 122.204 |
| b) Forfait nierdialyse | 92.127 | 96.245 | 97.455 | 102.743 | 111.749 |
| c) Thuis, in een centrum | 54.486 | 68.043 | 71.990 | 79.812 | 91.946 |
| Totaal dialyse | 255.972 | 283.503 | 278.839 | 295.437 | 325.899 |
| 15. RVT/ROB/Dagverzorgingscentra | | | | | |
| a) Rust- en verzorgingstehuizen - Rustoorden voor bejaarden | 1.207.126 | 1.313.368 | 1.357.169 | 1.417.375 | |
| b) Coma | - | - | 0 | 0 | |
| c) Zorgvernieuwing | - | - | 81 | 2.077 | |
| d) Dagverzorgingscentra | 3.826 | 4.645 | 5.181 | 6.096 | |
| e) Loonharmonisering personeel RVT | 106.541 | 136.760 | 149.986 | 254.095 | |
| f) Syndicale premie | 1.296 | 2.024 | 2.777 | 2.120 | |
| g) Palliatieve dagcentra | - | - | - | - | |
| Totaal | 1.318.789 | 1.456.797 | 1.515.194 | 1.681.763 | 1.682.150 |
| 16. Geestelijke gezondheidszorg | | | | | |
| a) Psychiatrische verzorgingstehuizen | 67.544 | 73.076 | 71.002 | 72.201 | 75.246 |
| b) Initiatieven van beschut wonen | 21.622 | 21.829 | 22.155 | 26.608 | 33.154 |
| c) Forfaitaire dagprijzen (psy. zh.) | 658 | 979 | 1.116 | 1.224 | 1.389 |
| Totaal | 89.824 | 95.884 | 94.273 | 100.033 | 109.789 |
| 17. Einde loopbaan | 14.964 | 26.375 | 66.277 | 43.964 | 47.318 |
| 18. Revalidatie en herscholing | 287.522 | 316.427 | 334.544 | 347.881 | 390.011 |
| 19. Bijzonder Fonds | 14.431 | 14.999 | 7.032 | 10.076 | 22.117 |
| 20. Logopedie | 41.704 | 46.587 | 48.162 | 49.247 | 55.033 |
| 21. Medisch-pediatrie centra | 12.125 | 12.099 | 11.118 | 2.123 | 2.221 |
| 22. Andere plaatsing en reiskosten | 8.873 | 9.238 | 9.671 | 10.119 | 13.564 |
| 23. Regularisaties + Herfacturatie | -64.152 | -54.956 | -55.332 | -93.591 | -55.332 |
| 24. Maximumfactuur (sociale MAF) | 150.381 | 179.286 | 198.426 | 232.127 | 275.093 |
| Maximumfactuur (fiscale MAF) | 54.484 | 50.841 | 54.421 | 56.789 | 520 |
| Relicaat "remgelgen 2004 en 2003" | - | - | - | - | 5.083 |
| Totaal | 204.865 | 230.127 | 252.847 | 288.916 | 280.696 |
| 25. Chronische ziekten | 60.804 | 55.228 | 65.653 | 59.264 | 63.555 |
| 26. Palliatieve zorgen | 7.637 | 7.837 | 8.280 | 8.344 | 11.414 |
| 27. Palliatieve zorgen (patiënt) | 7.141 | 8.020 | 8.190 | 8.466 | 9.152 |
| 28. Menselijke weefsels | 4.067 | 6.358 | 6.355 | 6.110 | 7.578 |
| 29. Multidisciplinaire eerstelijnszorg | | | | | |
| a) SISD | - | - | - | 436 | 265 |
| b) COMA | - | - | - | - | 1.144 |
| c) Therapeutische zorprojecten | - | - | - | - | 957 |
| Totaal | 7 | 95 | 127 | 436 | 2.366 |
| 30. Multidisciplinaire teams rolwagens | - | - | 4 | 164 | 210 |
| 31. Tabaksontwenning | - | - | 338 | - | 3.198 |
| 32. Psychiatrisch verzorgingscircuit | - | - | - | - | 2.769 |
| 33. Provisioneel bedrag sociaal akkoord | - | - | - | 8.306 | 145.779 |
| 34. Geïnterneerden | - | - | - | 17.352 | 30.067 |
| 35. Voorkeurregeling kleine inkomens | - | - | - | - | 48.716 |
| 36. Geassisteerde procreatie | - | - | - | - | 535 |
| 37. Stabiliteitsprovisie | - | - | - | - | 99.730 |
| 38. Zelfstandigen : integratie kleine risico's | - | - | - | - | 37.854 |
| 39. Zelfstandigen : collectieve schuldvordering | - | - | - | - | 246 |
| 40. Voorkeurregeling uitbreiding partner | - | - | - | - | 4.834 |
| 41. Fonds verslaving | - | - | - | - | 3.000 |
| 42. Chronische ziekten extra | - | - | - | - | 7.225 |

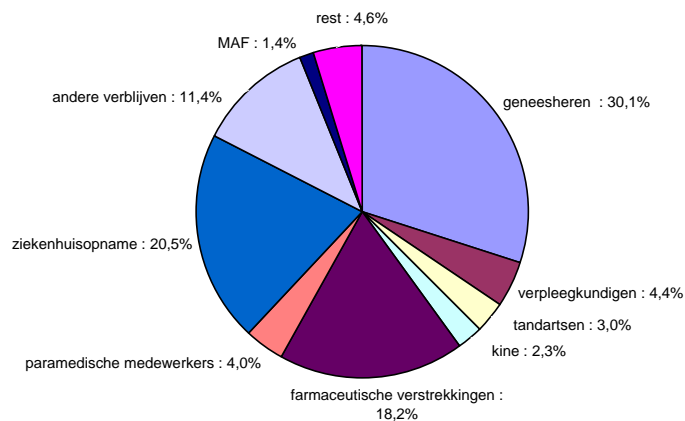
| Omschrijving | 2003 | 2004 | 2005 | 2006 | Doel 2007 |
|-------------------------------------|-------------------|-------------------|-------------------|-------------------|-------------------|
| 43. Geïnterneerden extra | - | - | - | - | 6.096 |
| 44. Jeugdbescherming | - | - | - | - | 8.959 |
| 45. Liaisonpsychiatrie grote steden | - | - | - | - | 2.268 |
| 46. Gereserveerd bedrag | - | - | - | - | 30.000 |
| 47. Diversen | - | - | - | - | 19.777 |
| 48. Inhaalbedragen ziekenhuizen | - | - | - | 864 | - |
| Algemeen totaal | 15.440.169 | 16.824.362 | 17.252.201 | 17.737.297 | 19.618.653 |

Bron : RIZIV - Dienst voor geneeskundige verzorging - Afdeling actuariële studien

Grafiek 1 - Tabel 2bis - Verdeling van de partiële begrotingdoelstelling van 2007 volgens verschillende categorieën van prestaties en (of) van zorgverleners (in duizenden EUR)

| | Doel 2007 | % 2007 |
|-------------------------------|-------------------|-------------|
| geneesheren | 5.907.005 | 30,1% |
| verpleegkundigen | 864.515 | 4,4% |
| tandartsen | 589.291 | 3,0% |
| kine | 460.329 | 2,3% |
| farmaceutische verstrekkingen | 3.572.653 | 18,2% |
| paramedische medewerkers | 777.450 | 4,0% |
| ziekenhuisopname | 4.030.005 | 20,5% |
| andere verblijven | 2.230.359 | 11,4% |
| MAF | 275.613 | 1,4% |
| rest | 911.433 | 4,6% |
| TOTAAL | 19.618.653 | 100% |

Bron : RIZIV - Dienst voor geneeskundige verzorging - Afdeling actuariële studien



Bron : RIZIV - Dienst voor geneeskundige verzorging - Afdeling actuariële studien

2. Remgeld

Sinds 1995 beschikt het RIZIV ten gevolge van de invoering van de sociale en fiscale franchise (MAF) over een nieuwe statistiek waarin het bedrag van het remgeld ten laste van de rechthebbenden is opgenomen. De hieronder weergegeven tabel bevat voor 2003 tot 2005, volgens dezelfde structuur als die van de eerste tabel, de bedragen (in duizenden EUR) ten laste van patiënten. Het betreft hier enkel de officiële remgelden, die werkelijk betaald zijn. De bedragen van de honoraria hoger dan de officiële tarieven en de bedragen voor de niet-terugbetaalbare geneesmiddelen zijn in deze tabel dus niet opgenomen.

Tabel 3 - Jaarlijks remgeld ten laste van de patiënt (in duizenden EUR)

| Omschrijving | 2003 | 2004 | 2005 |
|--|----------------|----------------|----------------|
| 1. Honoraria van geneesheren | | | |
| a) Klinische biologie | 87.513 | 92.019 | 96.212 |
| b) Medische beeldvorming | 47.798 | 49.645 | 51.234 |
| c) Raadplegingen, bezoeken en adviezen | 328.824 | 339.742 | 354.773 |
| d) Speciale verstrekkingen | 51.838 | 58.489 | 66.723 |
| e) Heelkunde | 6.828 | 7.119 | 7.233 |
| f) Gynaecologie | 287 | 448 | 450 |
| g) Toezicht | 27.040 | 29.563 | 30.464 |
| h) Accreditering + medisch dossier | - | - | - |
| i) Forfait telematica | - | - | - |
| j) Kwaliteitscontrole Pasteur | - | - | - |
| k) Forfait georganiseerde wachtdiensten | - | - | - |
| Totaal geneesheren | 550.128 | 577.025 | 607.089 |
| 2. Honoraria van verpleegkundigen | 5.441 | 6.000 | 6.445 |
| 3. Specifieke kosten diensten thuisverpleging | - | - | - |
| 4. Honoraria van tandheelkundigen | 82.389 | 91.402 | 89.232 |
| 5. Farmaceutische verstrekkingen | | | |
| a) Farm. specialiteiten | | | |
| b) Magistrale bereidingen | | | |
| c) Wachthonoraria | | | |
| d) Bloed | | | |
| e) Medische hulpmiddelen | | | |
| f) Medische voeding | | | |
| g) Andere farm. verstrekkingen | | | |
| h) Zuurstof | | | |
| Totaal | 515.220 | 524.730 | 527.128 |
| 6. Verzorging door kinesitherapeuten | 112.646 | 119.694 | 123.778 |
| 7. Verzorging door bandagisten | 372 | 415 | 411 |
| Verzorging door orthopedisten | 4.582 | 4.929 | 5.085 |
| Totaal | 4.954 | 5.344 | 5.496 |
| 8. Implantaten (*) + implanteerbare hartdefibrillatoren | 7.605 | 24.230 | 31.158 |
| 9. Verzorging door opticiens | - | - | - |
| 10. Verzorging door audiciens | 1.019 | 1.199 | 1.205 |
| 11. Verlossingen door vroedvrouwen | - | - | - |
| 12. Verpleegdagprijs | 169.520 | 181.145 | 191.286 |
| Forfaitaire dagprijzen in alg. ziekenhuizen | - | - | - |
| Totaal | 169.520 | 181.145 | 191.286 |
| 13. Militair hospitaal - all-in prijs | 19 | 19 | 44 |
| 14. Dialyse | | | |
| a) Geneesheren | - | - | - |
| b) Forfait nierdialyse | - | - | - |
| c) Thuis, in een centrum | - | - | - |
| Totaal dialyse | - | - | - |

| Omschrijving | 2003 | 2004 | 2005 |
|---|------------------|------------------|------------------|
| 15. RVT/ROB/Dagverzorgingscentra | | | |
| a) Rust- en verzorgingstehuizen | - | - | - |
| b) Rustoorden voor bejaarden | - | - | - |
| c) Dagverzorgingscentra | - | - | - |
| d) Loonharmonis. 3de fase | - | - | - |
| e) Syndicale premie | - | - | - |
| Totaal | - | - | - |
| 16. Geestelijke gezondheidszorg | | | |
| a) Psychiatrische verzorgingstehuizen | - | - | - |
| b) Initiatieven van beschut wonen | - | - | - |
| c) Forfaitaire dagprijzen (psy. zh.) | - | - | - |
| Totaal | - | - | - |
| 17. Einde loopbaan | - | - | - |
| 18. Revalidatie en herscholing | 4.091 | 5.610 | 5.615 |
| 19. Bijzonder Fonds | - | - | - |
| 20. Logopedie | 12.067 | 13.790 | 13.964 |
| 21. Medisch-pediatrische centra | - | - | - |
| 22. Andere kosten van verblijf en reiskosten | - | - | - |
| 23. Regularisaties + Herfacturatie | - | - | - |
| 24. Maximumfactuur | - | - | - |
| 25. Chronische zieken | - | - | - |
| 26. Palliatieve zorgen | - | - | - |
| 27. Palliatieve zorgen (patiënt) | - | - | - |
| 28. Menselijke weefsels | - | - | - |
| 29. Multidisciplinaire eerstelijnszorg | - | - | - |
| 30. Art. 56 Algologie | - | - | - |
| 31. Multidisciplinaire teams rolwagens | - | - | - |
| 32. Tabaksontwenning | - | - | - |
| 33. Psychiatrisch verzorgingscircuit | - | - | - |
| 34. Provisioneel bedrag sociaal akkoord | - | - | - |
| 35. Geïnterneerd | - | - | - |
| 36. Geassisteerde procreatie | - | - | - |
| 37. Stabiliteitsprovisie | - | - | - |
| Algemeen totaal | 1.465.099 | 1.550.188 | 1.602.440 |

Bron : RIZIV - Dienst voor geneeskundige verzorging - Afdeling actuariële studien

De hieronder weergegeven tabel bevat voor 2003 tot 2005, de bedragen (in duizenden EUR) die in het raam van de MAF aan de rechthebbenden zijn terugbetaald. Om het werkelijk door de rechthebbenden betaald remgeld te kennen, moeten de in het raam van de (sociale en fiscale) MAF terugbetaalde bedragen worden afgetrokken van de bedragen in tabel "Jaarlijks remgeld ten laste van de patiënt".

Tabel 4 - Terugstorting van het remgeld in het kader van de MAF (in duizenden EUR)

| | 2003 | 2004 | 2005 |
|--------------------|----------------|----------------|----------------|
| Sociale MAF | 150.381 | 179.286 | 198.426 |
| Fiscale MAF | 54.484 | 50.841 | 54.421 |
| TOTAAL | 204.865 | 230.127 | 252.847 |

Bron : RIZIV - Dienst voor geneeskundige verzorging - Afdeling actuariële studien

3. Derdebetalersregeling

In tabel 5 staan voor de jaren 2004 en 2005, en dat voor slechts enkele rubrieken, de bedragen die via de derdebetalersregeling door de verzekering zijn vergoed voor ambulante patiënten. Ook het percentage ten opzichte van het totaal van de vergoedingen werd opgenomen. De laatste kolom geeft de evolutie in percentage van de bedragen die in 2004 en in 2005 in de derdebetalersregeling zijn vergoed. Zo is in 2005 voor de rubrieken die in deze tabel zijn vermeld, een bedrag van 2.138.595.135,83 EURO via de derdebetalersregeling vergoed. Dat bedrag maakt 54,1% uit van het totale bedrag dat voor de rubrieken in de tabel is vergoed en dit voor ambulante patiënten.

Tabel 5 - Uitsplitsing per discipline van de bedragen, vergoed via derdebetalers voor ambulante patiënten - Gegevens van 2004 - 2005

| Disciplines | Bedragen vergoed via derdebetalers 2004 | % t.o.v. het totaal terugbetaald bedrag 2004 | Bedragen vergoed via derdebetalers 2005 | % t.o.v. het totaal terugbetaald bedrag 2005 | Evolutie van de terugbetaalde bedragen in derdebetalers-systeem 2004-2005 |
|--|---|--|---|--|---|
| Toezicht | 2.506.720,34 | 89,2 | 2.723.199,43 | 89,8 | 8,64% |
| Raadplegingen, bezoeken, adviezen en verplaatsingen | 92.759.612,60 | 7,9 | 111.171.700,63 | 9,0 | 19,85% |
| Technische geneeskundige verstrekkingen | 4.721.214,71 | 42,1 | 4.866.323,36 | 43,9 | 3,07% |
| Tandverzorging | 81.107.253,05 | 15,8 | 84.553.650,07 | 16,6 | 4,25% |
| Klinische biologie - art. 3 | 24.970.442,90 | 93,2 | 25.881.481,14 | 94,0 | 3,65% |
| Verlossingen | 6.187.025,61 | 66,3 | 6.805.724,42 | 65,6 | 10,00% |
| Gynaecologie en verloskunde | 11.078.337,17 | 82,0 | 11.385.492,15 | 83,4 | 2,77% |
| Reanimatie | 3.978.254,58 | 92,1 | 4.142.687,88 | 92,7 | 4,13% |
| Algemene speciale verstrekkingen | 23.122.033,34 | 67,5 | 24.797.173,02 | 69,7 | 7,24% |
| Anesthesiologie | 61.963.350,14 | 99,5 | 66.286.279,98 | 99,6 | 6,98% |
| Aanwezigheid v.d. huisarts + operatieve hulp | 5.084.851,20 | 99,8 | 5.380.023,82 | 100,0 | 5,80% |
| Stomatologie | 24.524.403,02 | 82,0 | 29.042.717,38 | 85,3 | 18,42% |
| Dringende technische verstrekkingen - art. 26 § 1bis | 30.481.677,04 | 96,7 | 22.221.590,62 | 96,7 | -27,10% |
| Oftalmologie | 53.818.637,27 | 61,0 | 56.030.231,92 | 62,3 | 4,11% |
| Dringende technische verstrekkingen - art.26 § 1 en 1ter | 21.911.097,50 | 87,9 | 21.991.023,51 | 89,4 | 0,36% |
| Algemene heelkunde | 5.551.364,31 | 90,5 | 5.568.636,54 | 91,3 | 0,31% |
| Neurochirurgie | 4.169.619,56 | 98,6 | 4.674.070,59 | 99,2 | 12,10% |
| Plastische heelkunde | 3.465.566,48 | 95,8 | 3.630.979,30 | 95,8 | 4,77% |
| Heelkunde op het abdomen | 3.008.923,52 | 98,4 | 3.335.877,20 | 98,6 | 10,87% |
| Heelkunde op de thorax | 467.897,33 | 96,1 | 463.656,60 | 97,1 | -0,91% |
| Bloedvatenheelkunde | 3.804.168,58 | 97,1 | 3.908.285,37 | 96,5 | 2,74% |
| Otorhinolaryngologie | 30.562.003,98 | 76,6 | 32.035.717,43 | 77,7 | 4,82% |
| Urologie | 9.850.069,72 | 80,6 | 10.100.375,30 | 81,7 | 2,54% |
| Orthopedie | 35.667.543,49 | 89,8 | 35.797.950,15 | 90,9 | 0,37% |
| Transplantaties & weefsels van menselijke oorsprong | 2.933.488,69 | 129,8 | 1.740.145,12 | 99,6 | -40,68% |
| Inwendige geneeskunde | 281.626,54 | 94,5 | 361.830,93 | 94,6 | 28,48% |
| Pneumologie | 31.250.679,44 | 85,6 | 32.622.216,65 | 88,1 | 4,39% |
| Gastro-enterologie | 43.958.779,07 | 83,9 | 48.600.344,92 | 85,4 | 10,56% |
| Radio- en radiumtherapie | 59.768.939,39 | 98,7 | 60.362.731,82 | 99,0 | 0,99% |
| Nucleaire geneeskunde in vivo | 61.471.000,90 | 93,2 | 64.122.117,85 | 95,7 | 4,31% |
| Nucleaire geneeskunde in vitro | 6.732.652,89 | 98,6 | 5.897.990,69 | 98,9 | -12,40% |
| Medische beeldvorming | 467.087.513,53 | 81,7 | 501.330.003,49 | 83,1 | 7,33% |

| Disciplines | Bedragen vergoed via derdebetaler 2004 | % t.o.v. het totaal terugbetaald bedrag 2004 | Bedragen vergoed via derdebetaler 2005 | % t.o.v. het totaal terugbetaald bedrag 2005 | Evolutie van de terugbetaalde bedragen in derdebetalers- systeem 2004-2005 |
|---|---|--|---|--|---|
| Percutane interventionele verstrekkingen | 1.565.899,21 | 98,5 | 1.986.128,69 | 98,4 | 26,84% |
| Kindergeneeskunde | 703.000,68 | 98,6 | 694.669,93 | 98,5 | -1,19% |
| Cardiologie | 35.133.918,45 | 66,9 | 36.155.956,19 | 68,4 | 2,91% |
| Neuropsychiatrie | 20.184.272,62 | 75,1 | 20.286.449,81 | 75,8 | 0,51% |
| Fysiotherapie | 48.681.696,97 | 83,8 | 52.911.665,82 | 85,0 | 8,69% |
| Dermato-venereologie | 7.627.644,93 | 40,3 | 7.486.168,20 | 40,0 | -1,85% |
| Klinische biologie - art. 24 § 1 | 118.164.937,65 | 97,6 | 124.793.724,71 | 98,2 | 5,61% |
| Forfaitaire honoraria inzake klinische biologie | 274.798.872,41 | 97,8 | 286.943.215,31 | 98,3 | 4,42% |
| Forfaitaire honoraria - art. 24 § 2 | 60.877.537,94 | 100,1 | 64.142.510,86 | 100,2 | 5,36% |
| Pathologische anatomie | 55.603.765,24 | 89,3 | 57.165.930,49 | 89,6 | 2,81% |
| Genetische onderzoeken | 27.033.656,45 | 97,4 | 28.964.139,05 | 96,9 | 7,14% |
| Nierdialyse | 161.618.896,92 | 98,0 | 165.232.347,49 | 98,1 | 2,24% |
| TOTAAL | 2.030.240.847,36 | 53,1 | 2.138.595.135,83 | 54,1 | 5,34% |

Bron : RIZIV - Data Management

C. UITSPLITSING VOLGENS DE SITUATIE VAN DE RECHTHEBBENDE: AMBULANT OF OPGENOMEN IN EEN ZIEKENHUIS

Een interessante statistiek waarover het RIZIV beschikt, is de uitsplitsing van de uitgaven naargelang de rechthebbende ambulant wordt verzorgd of ter verpleging is opgenomen.

De uitsplitsing "ambulant-opgenomen" is afhankelijk van de toestand van de patiënt. Ze hangt dus niet af van de plaats waar de verstrekking wordt uitgevoerd (in of buiten een ziekenhuis).

De hierboven weergegeven tabel omvat voor 2004 en 2005, voor de verschillende soorten verstrekkingen en voor het totaal, de uitgaven die zijn gedaan voor de ambulante patiënten en voor de opgenomen patiënten alsmede het totaal.

Tabel 6 - Uitgaven 2004 - 2005 voor alle verzekeringsinstellingen (in duizenden EUR)

| Omschrijving | 2004 | | | | | 2005 | | | | |
|--|------------------|--------------|------------------|-------------|------------------|------------------|--------------|------------------|-------------|------------------|
| | Ambulant | % | Gehosp. | % | Totaal | Ambulant | % | Gehosp. | % | Totaal |
| 1. Honoraria van geneesheren | | | | | | | | | | |
| a) Klinische biologie | 496.655 | 55,5 | 397.473 | 44,5 | 894.128 | 516.767 | 55,0 | 422.820 | 45,0 | 939.587 |
| b) Medische beeldvorming | 571.641 | 66,8 | 283.487 | 33,2 | 855.128 | 603.614 | 66,9 | 298.974 | 33,1 | 902.588 |
| c) Raadplegingen, bezoeken en adviezen | 1.207.589 | 99,9 | 1.585 | 0,1 | 1.209.174 | 1.264.975 | 99,9 | 1.501 | 0,1 | 1.266.476 |
| d) Speciale verstrekkingen | 585.838 | 60,0 | 390.234 | 40,0 | 976.072 | 596.688 | 60,3 | 392.709 | 39,7 | 989.397 |
| e) Heelkunde | 274.111 | 34,2 | 528.200 | 65,8 | 802.311 | 282.834 | 35,1 | 523.106 | 64,9 | 805.940 |
| f) Gynaecologie | 18.921 | 27,3 | 50.327 | 72,7 | 69.248 | 19.406 | 28,1 | 49.763 | 71,9 | 69.169 |
| g) Toezicht | 1.869 | 0,8 | 227.185 | 99,2 | 229.054 | 2.020 | 0,9 | 234.974 | 99,1 | 236.994 |
| Totaal geneesheren | 3.156.624 | 62,7 | 1.878.491 | 37,3 | 5.035.115 | 3.286.304 | 63,1 | 1.923.847 | 36,9 | 5.210.151 |
| 2. Honoraria van verpleegkundigen | 699.998 | 100,0 | - | 0,0 | 699.998 | 728.898 | 100,0 | - | 0,0 | 728.898 |
| 3. Specifieke kosten diensten thuisverpleging | 12.775 | 100,0 | - | 0,0 | 12.775 | 13.517 | 100,0 | - | 0,0 | 13.517 |
| 4. Honoraria van tandheelkundigen | 513.169 | 99,7 | 1.711 | 0,3 | 514.880 | 512.532 | 99,7 | 1.648 | 0,3 | 514.180 |
| 5. Farmaceutische verstrekkingen | 2.666.627 | 82,1 | 581.443 | 17,9 | 3.248.070 | 2.742.899 | 82,3 | 588.083 | 17,7 | 3.330.982 |
| 6. Verzorging door kinesitherapeuten | 352.503 | 89,6 | 40.933 | 10,4 | 393.436 | 364.451 | 90,1 | 40.188 | 9,9 | 404.639 |
| 7. Verzorging door bandagisten | 62.774 | 98,3 | 1.104 | 1,7 | 63.878 | 62.851 | 98,3 | 1.119 | 1,7 | 63.970 |
| Verzorging door orthopedisten | 88.650 | 100,0 | - | 0,0 | 88.650 | 94.717 | 100,0 | - | 0,0 | 94.717 |
| Totaal | 151.424 | 99,3 | 1.104 | 0,7 | 152.528 | 157.568 | 99,3 | 1.119 | 0,7 | 158.687 |
| 8. Implantaten + implanteerbare hartdefibrillatoren | 27.042 | 7,1 | 354.912 | 92,9 | 381.954 | 28.483 | 7,2 | 364.948 | 92,8 | 393.431 |
| 9. Verzorging door opticiens | 10.513 | 100,0 | - | 0,0 | 10.513 | 10.355 | 100,0 | - | 0,0 | 10.355 |
| 10. Verzorging door audiciens | 19.824 | 100,0 | - | 0,0 | 19.824 | 19.814 | 100,0 | - | 0,0 | 19.814 |
| 11. Verlossingen door vroedvrouwen | 3.944 | 48,2 | 4.237 | 51,8 | 8.181 | 4.647 | 52,0 | 4.293 | 48,0 | 8.940 |
| 12. Verpleegdagprijs | 48.945 | 1,3 | 3.617.850 | 98,7 | 3.666.795 | 59.061 | 1,6 | 3.572.131 | 98,4 | 3.631.192 |
| Forfaitaire dagprijzen in algemene ziekenhuizen | 119.722 | 97,1 | 3.513 | 2,9 | 123.235 | 120.845 | 97,3 | 3.370 | 2,7 | 124.215 |
| Totaal | 168.667 | 4,5 | 3.621.363 | 95,5 | 3.790.030 | 179.906 | 4,8 | 3.575.501 | 95,2 | 3.755.407 |
| 13. Militair hospitaal - all-in prijs | - | 0,0 | 4.331 | 100,0 | 4.331 | - | 0,0 | 6.070 | 100,0 | 6.070 |
| 14. Dialyse | | | | | | | | | | |
| a) Geneesheren | 97.477 | 81,8 | 21.738 | 18,2 | 119.215 | 96.655 | 88,4 | 12.739 | 11,6 | 109.394 |
| b) Forfait nierdialyse | 87.942 | 91,4 | 8.303 | 8,6 | 96.245 | 89.304 | 91,6 | 8.151 | 8,4 | 97.455 |
| c) Thuis, in een centrum | 68.043 | 100,0 | - | 0,0 | 68.043 | 71.990 | 100,0 | - | 0,0 | 71.990 |
| Totaal dialyse | 253.462 | 89,4 | 30.041 | 10,6 | 283.503 | 257.949 | 92,5 | 20.890 | 7,5 | 278.839 |
| 15. RVT/ROB/Dagverzorgingscentra | | | | | | | | | | |
| a) Rust- en verzorgingstehuizen | 692.223 | 100,0 | - | 0,0 | 692.223 | 631.219 | 100,0 | - | 0,0 | 631.219 |
| b) Rustoorden voor bejaarden | 621.145 | 100,0 | - | 0,0 | 621.145 | 725.950 | 100,0 | - | 0,0 | 725.950 |
| c) Dagverzorgingscentra | 4.645 | 100,0 | - | 0,0 | 4.645 | 5.181 | 100,0 | - | 0,0 | 5.181 |
| Totaal | 1.318.013 | 100,0 | - | 0,0 | 1.318.013 | 1.362.350 | 100,0 | - | 0,0 | 1.362.350 |

| Omschrijving | 2004 | | | | | 2005 | | | | |
|---|------------------|--------------|------------------|-------------|-------------------|-------------------|--------------|------------------|-------------|-------------------|
| | Ambulant | % | Gehosp. | % | Totaal | Ambulant | % | Gehosp. | % | Totaal |
| 16. Geestelijke gezondheidszorg | | | | | | | | | | |
| a) Psychiatrische verzorgingstehuizen | 73.076 | 100,0 | - | 0,0 | 73.076 | 71.002 | 100,0 | - | 0,0 | 71.002 |
| b) Initiatieven van beschut wonen | 21.829 | 100,0 | - | 0,0 | 21.829 | 22.155 | 100,0 | - | 0,0 | 22.155 |
| c) Forfaitaire dagprijzen (psy. Zh.) | 979 | 100,0 | - | 0,0 | 979 | 1.116 | 100,0 | - | 0,0 | 1.116 |
| Totaal | 95.884 | 100,0 | - | 0,0 | 95.884 | 94.273 | 100,0 | - | 0,0 | 94.273 |
| 17. Revalidatie en herscholing | 250.921 | 79,3 | 65.506 | 20,7 | 316.427 | 265.036 | 79,2 | 69.508 | 20,8 | 334.544 |
| 18. Bijzonder Fonds | 14.054 | 93,7 | 945 | 6,3 | 14.999 | 6.132 | 87,2 | 900 | 12,8 | 7.032 |
| 19. Logopedie | 45.837 | 98,4 | 750 | 1,6 | 46.587 | 47.558 | 98,7 | 604 | 1,3 | 48.162 |
| 20. Medisch - pediatische centra | 315 | 2,6 | 11.784 | 97,4 | 12.099 | 286 | 2,6 | 10.832 | 97,4 | 11.118 |
| 21. Andere kosten van verblijf en reiskosten | 8.590 | 93,0 | 648 | 7,0 | 9.238 | 8.908 | 92,1 | 763 | 7,9 | 9.671 |
| 22. Chronische zieken | 55.228 | 100,0 | - | 0,0 | 55.228 | 65.653 | 100,0 | - | 0,0 | 65.653 |
| 23. Palliatieve zorgen | 7.837 | 100,0 | - | 0,0 | 7.837 | 8.280 | 100,0 | - | 0,0 | 8.280 |
| 24. Palliatieve zorgen (patiënt) | 8.020 | 100,0 | - | 0,0 | 8.020 | 8.190 | 100,0 | - | 0,0 | 8.190 |
| 25. Menselijke weefsels | 1.613 | 25,4 | 4.745 | 74,6 | 6.358 | 972 | 15,3 | 5.383 | 84,7 | 6.355 |
| Subtotaal | 9.842.884 | 59,9 | 6.602.944 | 40,1 | 16.445.828 | 10.174.961 | 60,6 | 6.614.577 | 39,4 | 16.789.538 |
| Niet uitgesplitst | | | | | 376.530 | | | | | 460.658 |
| Algemeen totaal | | | | | 16.822.358 | | | | | 17.250.196 |

Bron : RIZIV - Dienst voor geneeskundige verzorging - Afdeling actuariële studiën

Onderstaande tabel geeft het detail en de evolutie van 2004 naar 2005 van de rubriek "niet uitgesplitst" weer.

Tabel 6bis - Verdeling van de rubriek "niet uitgesplitst" van tabel "uitgaven 2004 - 2005 voor alle verzekeringsinstellingen"

| | 2004 | 2005 |
|--|----------------|----------------|
| Honoraria van geneesheren | | |
| -Accreditering | 10.615 | 14.187 |
| -Globaal medisch dossier | 2.295 | 32 |
| -Forfait telematica | 4.627 | 4.964 |
| -Kwaliteitscontrole Pasteur | 1.637 | 1.792 |
| -Forfait georganiseerde wachtdiensten | 8.312 | 9.846 |
| Tandheelkundigen - Accreditering | 8.036 | 8.810 |
| Kinesitherapeuten - Forfait telematica | 583 | 3.922 |
| Loonharmonisering | 136.760 | 149.986 |
| Syndicale premie | 2.024 | 2.777 |
| Einde loopbaan | 26.375 | 66.277 |
| Regularisaties + Herfacturatie | -54.956 | -55.332 |
| Sociale MAF | 179.286 | 198.426 |
| Fiscale MAF | 50.841 | 54.421 |
| Multidisciplinaire eerstelijnszorg | 95 | 127 |
| Zorgvernieuwing | - | 81 |
| Algologie | - | 0 |
| Multidisciplinaire teams rolwagens | - | 4 |
| Tabaksontwenning | - | 338 |
| Total | 376.530 | 460.658 |

Bron : RIZIV - Dienst voor geneeskundige verzorging - Afdeling actuariële studiën

D. UITGAVEN, LEDENTALLEN, GEMIDDELTE KOSTEN PER REGELING, LEEFTIJD EN GESLACHT

Het boekhoudkundig jaar 2005 is het eerste jaar waarin de V.I. de nieuwe boekhoudkundige documenten en de nieuwe statistieken naar het RIZIV hebben doorgestuurd. Die documenten beogen een beter beheer van de verzekering voor geneeskundige verzorging.

Een aantal kenmerken van de vroegere documenten (in de eerste plaats de sociale stand) worden achterwege gelaten. In de plaats ervan komt er een uitsplitsing van de uitgaven nargelang van het geslacht en de leeftijd van de verzekerden.

Dit brengt mee dat de voorstelling van de statistieken verschillend is van die in de vorige jaarverslagen.

In dit verslag wordt enkel het jaar 2005 belicht, de volgende jaarverslagen zullen een chronologische evolutie van de aantallen (met grafieken) bevatten.

In de tabellen en de grafiek hieronder worden, per leeftijdscategorie van tien jaar (de verzekerden boven de 90 zijn gegroepeerd), per regeling en per geslacht, de belangrijkste klassieke grootheden voorgesteld:

- de uitgaven van de verzekering voor geneeskundige verzorging
- de overeenstemmende verzekerde leden van ziekenfondsen (ledentallen)
- de berekende gemiddelde kostprijzen.

Bovendien wordt in de algemene regeling een onderscheid gemaakt al naargelang de verzekerden al dan niet recht hebben op de verhoogde verzekeringstegemoetkoming (ook voorkeurregeling genoemd). De verhoogde tegemoetkoming zorgt ervoor dat bepaalde categorieën van rechthebbenden een lagere persoonlijke bijdrage (remgeld) betalen bij een ziekenhuisverblijf, voor een raadpleging van een zorgverlener of voor geneesmiddelen

Bij de zelfstandigen wordt dit onderscheid niet gemaakt. De verhoogde tegemoetkoming is immers vooral belangrijk bij prestaties zoals raadpleging en geneesmiddelen die tot de kleine risico's behoren en dus niet terugbetaalbaar zijn voor de zelfstandigen. Daar het aantal rechthebbenden ook kleiner is, zouden de aantallen per leeftijdscategorie uitgesplitst over mannen en vrouwen statistisch soms ook te klein worden.

In de tabellen hieronder worden, per leeftijdscategorie van vijf jaar (de verzekerden boven de negentig en de pasgeborenen worden apart voorgesteld), per regeling en per geslacht, de belangrijkste klassieke grootheden voorgesteld : de uitgaven van de ziekteverzekering, de hiermee overeenstemmende verzekerde ledentallen en de berekende gemiddelde kostprijzen. Bovendien wordt in de algemene regeling een onderscheid gemaakt al naargelang de verzekerden al dan niet recht hebben op de verhoogde verzekeringstegemoetkoming.

Tabel 7 - Uitgaven, ledentallen, gemiddelde kostprijs 2005 per regeling, leeftijd en geslacht

Uitgaven in duizenden EUR

| Leeftijd | Algemene regeling | | | | | Regeling der zelfstandigen | | | Algemeen totaal |
|-----------------|-------------------------|------------------|----------------------|------------------|-------------------|----------------------------|----------------|------------------|-------------------|
| | Zonder voorkeurregeling | | Met voorkeurregeling | | Totaal | Regeling der zelfstandigen | | | |
| | V | M | V | M | | V | M | Totaal | |
| 00 tot 01 jaar | 37.628 | 46.431 | 3.072 | 3.803 | 90.933 | 1.196 | 1.631 | 2.827 | 93.761 |
| 01 tot 04 jaar | 116.063 | 149.588 | 20.343 | 29.721 | 315.714 | 4.097 | 4.805 | 8.902 | 324.616 |
| 05 tot 09 jaar | 97.528 | 133.426 | 28.220 | 43.174 | 302.348 | 4.651 | 7.289 | 11.940 | 314.288 |
| 10 tot 14 jaar | 101.471 | 115.113 | 28.979 | 38.886 | 284.450 | 6.190 | 6.973 | 13.163 | 297.613 |
| 15 tot 19 jaar | 130.897 | 116.147 | 36.431 | 39.176 | 322.651 | 8.301 | 7.857 | 16.158 | 338.809 |
| 20 tot 24 jaar | 176.770 | 121.114 | 44.557 | 46.668 | 389.109 | 6.855 | 6.189 | 13.044 | 402.153 |
| 25 tot 29 jaar | 294.376 | 142.272 | 38.457 | 54.367 | 529.473 | 10.710 | 5.811 | 16.521 | 545.995 |
| 30 tot 34 jaar | 329.507 | 164.199 | 49.699 | 57.893 | 601.297 | 18.163 | 9.789 | 27.952 | 629.249 |
| 35 tot 39 jaar | 308.326 | 193.718 | 66.552 | 70.543 | 639.139 | 18.674 | 16.800 | 35.474 | 674.612 |
| 40 tot 44 jaar | 320.927 | 240.835 | 88.145 | 93.298 | 743.204 | 20.505 | 25.279 | 45.784 | 788.989 |
| 45 tot 49 jaar | 354.802 | 285.083 | 109.224 | 101.167 | 850.275 | 23.850 | 32.019 | 55.869 | 906.144 |
| 50 tot 54 jaar | 365.890 | 333.423 | 142.360 | 127.806 | 969.478 | 27.348 | 39.228 | 66.577 | 1.036.055 |
| 55 tot 59 jaar | 377.353 | 386.769 | 165.645 | 157.261 | 1.087.027 | 34.855 | 52.723 | 87.578 | 1.174.606 |
| 60 tot 64 jaar | 337.100 | 363.014 | 167.810 | 144.883 | 1.012.807 | 32.617 | 49.483 | 82.100 | 1.094.907 |
| 65 tot 69 jaar | 390.636 | 446.812 | 234.786 | 178.867 | 1.251.100 | 38.261 | 46.892 | 85.154 | 1.336.254 |
| 70 tot 74 jaar | 453.842 | 494.021 | 329.860 | 220.007 | 1.497.730 | 49.121 | 54.371 | 103.492 | 1.601.222 |
| 75 tot 79 jaar | 509.232 | 463.749 | 467.600 | 240.451 | 1.671.033 | 61.727 | 55.356 | 117.083 | 1.788.116 |
| 80 tot 84 jaar | 487.998 | 352.851 | 559.970 | 216.873 | 1.617.692 | 69.047 | 43.790 | 112.837 | 1.730.529 |
| 85 tot 89 jaar | 263.409 | 135.429 | 377.331 | 106.066 | 882.235 | 49.682 | 21.436 | 71.118 | 953.353 |
| 90 jaar en meer | 194.804 | 60.725 | 374.919 | 72.845 | 703.294 | 54.962 | 16.241 | 71.202 | 774.496 |
| Totaal | 5.648.558 | 4.744.718 | 3.323.960 | 2.043.754 | 15.760.991 | 540.813 | 503.962 | 1.044.775 | 16.805.766 |

Tabel 7 - Uitgaven, ledentallen, gemiddelde kostprijs 2005 per regeling, leeftijd en geslacht (vervolg)

Ledentallen van de rechthebbenden

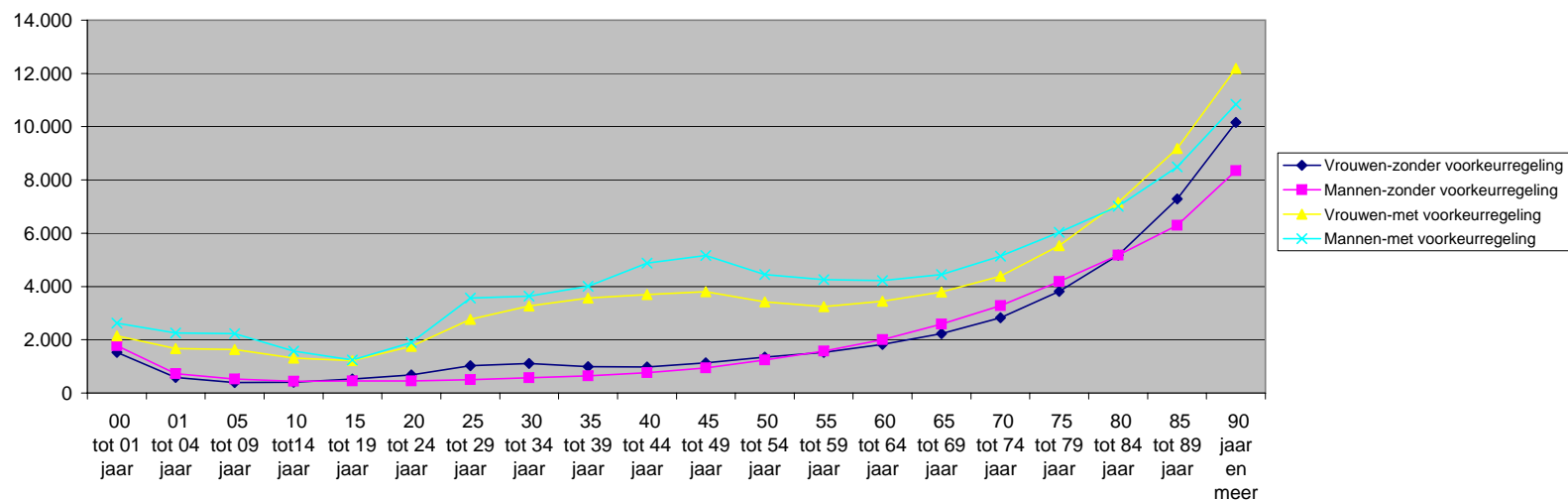
| Leeftijd | Algemene regeling | | | | Totaal | Regeling der zelfstandigen | | | Algemeen totaal |
|-----------------|-------------------------|------------------|----------------------|----------------|------------------|----------------------------|----------------|----------------|-------------------|
| | Zonder voorkeurregeling | | Met voorkeurregeling | | | V | M | Totaal | |
| | V | M | V | M | | | | | |
| 00 tot 01 jaar | 24.694 | 26.133 | 1.435 | 1.449 | 53.711 | 1.059 | 1.219 | 2.278 | 55.989 |
| 01 tot 04 jaar | 197.378 | 206.005 | 12.167 | 13.181 | 428.731 | 10.941 | 11.644 | 22.585 | 451.316 |
| 05 tot 09 jaar | 247.043 | 256.271 | 17.222 | 19.400 | 539.936 | 19.483 | 20.338 | 39.821 | 579.757 |
| 10 tot 14 jaar | 252.687 | 262.729 | 22.009 | 24.702 | 562.127 | 24.461 | 25.892 | 50.353 | 612.480 |
| 15 tot 19 jaar | 247.081 | 258.336 | 29.819 | 31.651 | 566.887 | 25.954 | 27.298 | 53.252 | 620.139 |
| 20 tot 24 jaar | 259.598 | 264.400 | 25.332 | 24.619 | 573.949 | 20.044 | 21.640 | 41.684 | 615.633 |
| 25 tot 29 jaar | 288.689 | 283.591 | 13.899 | 15.250 | 601.429 | 17.589 | 24.328 | 41.917 | 643.346 |
| 30 tot 34 jaar | 296.745 | 287.891 | 15.233 | 15.943 | 615.812 | 25.392 | 39.940 | 65.332 | 681.144 |
| 35 tot 39 jaar | 312.603 | 302.407 | 18.665 | 17.593 | 651.268 | 34.102 | 55.211 | 89.313 | 740.581 |
| 40 tot 44 jaar | 328.877 | 316.635 | 23.841 | 19.130 | 688.483 | 39.793 | 63.840 | 103.633 | 792.116 |
| 45 tot 49 jaar | 311.701 | 302.357 | 28.731 | 19.589 | 662.378 | 37.998 | 59.495 | 97.493 | 759.871 |
| 50 tot 54 jaar | 271.306 | 268.367 | 41.583 | 28.729 | 609.985 | 34.643 | 50.798 | 85.441 | 695.426 |
| 55 tot 59 jaar | 247.176 | 245.919 | 50.999 | 36.951 | 581.045 | 33.131 | 45.566 | 78.697 | 659.742 |
| 60 tot 64 jaar | 184.804 | 181.595 | 48.719 | 34.356 | 449.474 | 23.109 | 29.129 | 52.238 | 501.712 |
| 65 tot 69 jaar | 174.821 | 172.474 | 61.865 | 40.260 | 449.420 | 20.867 | 19.069 | 39.936 | 489.356 |
| 70 tot 74 jaar | 160.670 | 150.539 | 75.192 | 42.821 | 429.222 | 21.083 | 18.225 | 39.308 | 468.530 |
| 75 tot 79 jaar | 133.570 | 110.796 | 82.619 | 39.828 | 366.813 | 18.764 | 15.607 | 34.371 | 401.184 |
| 80 tot 84 jaar | 94.321 | 68.154 | 78.233 | 30.915 | 271.623 | 14.635 | 10.075 | 24.710 | 296.333 |
| 85 tot 89 jaar | 36.161 | 21.495 | 41.067 | 12.486 | 111.209 | 7.368 | 3.890 | 11.258 | 122.467 |
| 90 jaar en meer | 19.177 | 7.277 | 30.753 | 6.722 | 63.929 | 5.980 | 2.090 | 8.070 | 71.999 |
| Totaal | 4.089.102 | 3.993.371 | 719.383 | 475.575 | 9.277.431 | 436.396 | 545.294 | 981.690 | 10.259.121 |

Gemiddelde kostprijs per rechthebbende in EUR

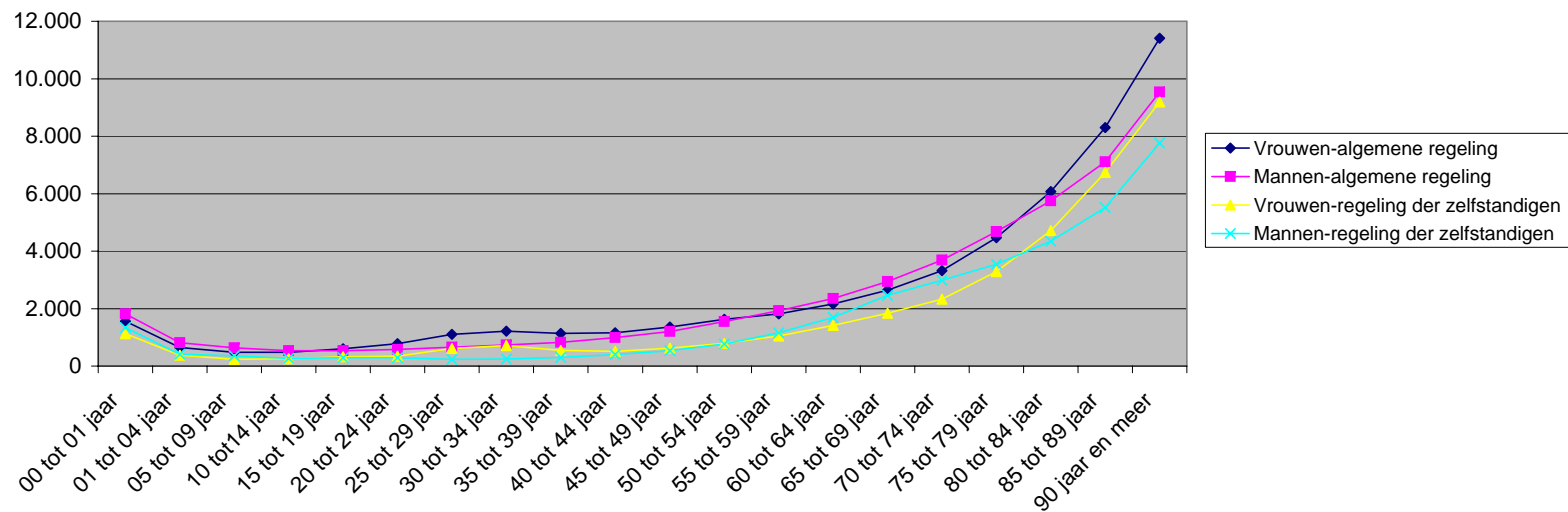
| Leeftijd | Algemene regeling | | | | Totaal | Regeling der zelfstandigen | | | Algemeen totaal |
|-----------------|-------------------------|-----------------|----------------------|-----------------|-----------------|----------------------------|---------------|-----------------|-----------------|
| | Zonder voorkeurregeling | | Met voorkeurregeling | | | V | M | Totaal | |
| | V | M | V | M | | | | | |
| 00 tot 01 jaar | 1.523,76 | 1.776,71 | 2.140,99 | 2.624,35 | 1.693,01 | 1.129,66 | 1.338,08 | 1.241,19 | 1.674,63 |
| 01 tot 04 jaar | 588,02 | 726,14 | 1.671,96 | 2.254,84 | 736,39 | 374,45 | 412,66 | 394,15 | 719,27 |
| 05 tot 09 jaar | 394,78 | 520,64 | 1.638,60 | 2.225,46 | 559,97 | 238,72 | 358,40 | 299,84 | 542,10 |
| 10 tot 14 jaar | 401,57 | 438,15 | 1.316,68 | 1.574,20 | 506,02 | 253,05 | 269,33 | 261,42 | 485,91 |
| 15 tot 19 jaar | 529,77 | 449,60 | 1.221,75 | 1.237,76 | 569,16 | 319,83 | 287,81 | 303,42 | 546,34 |
| 20 tot 24 jaar | 680,94 | 458,07 | 1.758,93 | 1.895,63 | 677,95 | 342,00 | 285,98 | 312,92 | 653,23 |
| 25 tot 29 jaar | 1.019,70 | 501,68 | 2.766,92 | 3.565,06 | 880,36 | 608,91 | 238,86 | 394,14 | 848,68 |
| 30 tot 34 jaar | 1.110,40 | 570,35 | 3.262,56 | 3.631,24 | 976,43 | 715,31 | 245,09 | 427,85 | 923,81 |
| 35 tot 39 jaar | 986,32 | 640,59 | 3.565,62 | 4.009,69 | 981,38 | 547,59 | 304,28 | 397,18 | 910,92 |
| 40 tot 44 jaar | 975,83 | 760,61 | 3.697,18 | 4.877,04 | 1.079,48 | 515,28 | 395,98 | 441,79 | 996,05 |
| 45 tot 49 jaar | 1.138,28 | 942,87 | 3.801,60 | 5.164,46 | 1.283,67 | 627,67 | 538,18 | 573,06 | 1.192,50 |
| 50 tot 54 jaar | 1.348,62 | 1.242,41 | 3.423,51 | 4.448,66 | 1.589,35 | 789,44 | 772,24 | 779,22 | 1.489,81 |
| 55 tot 59 jaar | 1.526,66 | 1.572,75 | 3.248,00 | 4.255,93 | 1.870,81 | 1.052,05 | 1.157,07 | 1.112,86 | 1.780,40 |
| 60 tot 64 jaar | 1.824,10 | 1.999,03 | 3.444,44 | 4.217,12 | 2.253,32 | 1.411,43 | 1.698,75 | 1.571,65 | 2.182,34 |
| 65 tot 69 jaar | 2.234,49 | 2.590,60 | 3.795,13 | 4.442,80 | 2.783,81 | 1.833,58 | 2.459,09 | 2.132,26 | 2.730,64 |
| 70 tot 74 jaar | 2.824,68 | 3.281,68 | 4.386,91 | 5.137,83 | 3.489,41 | 2.329,87 | 2.983,34 | 2.632,85 | 3.417,54 |
| 75 tot 79 jaar | 3.812,48 | 4.185,61 | 5.538,68 | 6.037,24 | 4.555,55 | 3.289,63 | 3.546,86 | 3.406,43 | 4.457,10 |
| 80 tot 84 jaar | 5.173,80 | 5.177,26 | 7.157,72 | 7.015,14 | 5.955,65 | 4.717,96 | 4.346,39 | 4.566,46 | 5.839,81 |
| 85 tot 89 jaar | 7.284,33 | 6.300,50 | 9.188,18 | 8.494,81 | 7.933,13 | 6.742,99 | 5.510,43 | 6.317,11 | 7.784,57 |
| 90 jaar en meer | 10.158,23 | 8.344,82 | 12.191,31 | 10.836,77 | 11.001,17 | 9.190,91 | 7.770,60 | 8.823,07 | 10.757,04 |
| Totaal | 1.381,37 | 1.188,15 | 4.620,57 | 4.297,44 | 1.698,85 | 1.239,27 | 924,20 | 1.064,26 | 1.638,13 |

Bron : RIZIV - Dienst voor geneeskundige verzorging - Afdeling actuariële studiën - RDQ

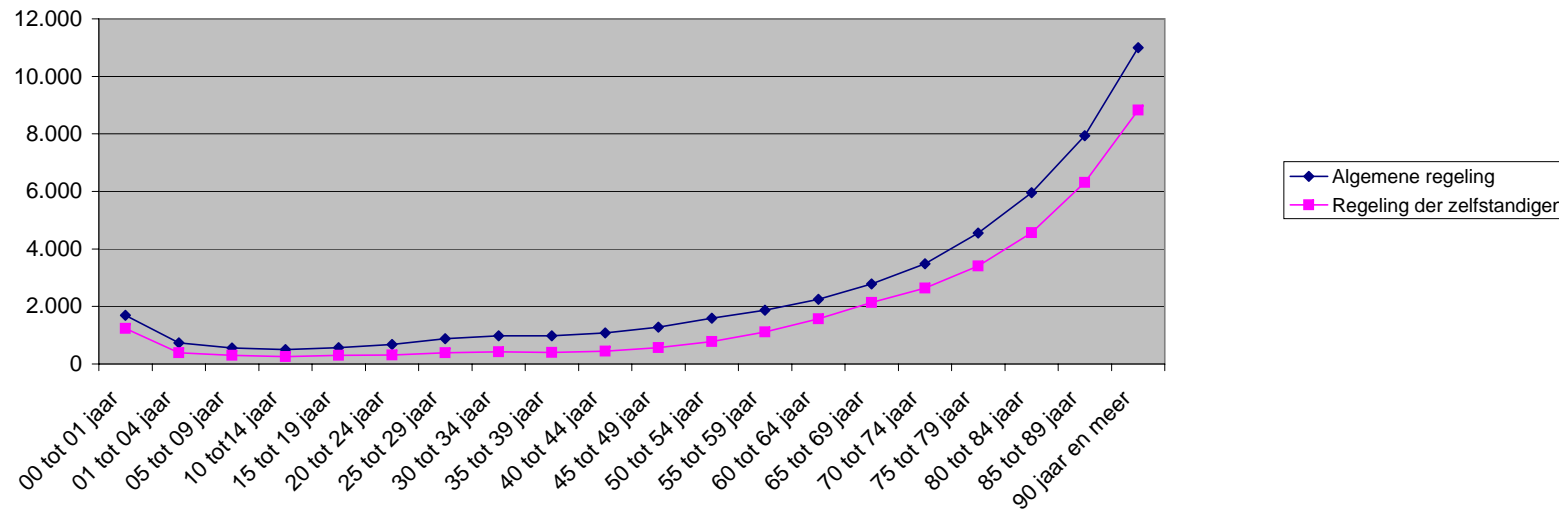
Gemiddelde kostprijs 2005 zonder voorkeurregeling, met voorkeurregeling en per geslacht



Gemiddelde kostprijs 2005 per regeling, leeftijd en geslacht



Gemiddelde kostprijs 2005 - Algemene regeling/Regeling der zelfstandigen



E. TERUGBETAALDE BEDRAGEN EN AANTAL AKTEN INZAKE DE VOORSCHRIFTEN EN VERSTREKKINGEN VAN GENEESHEREN EN TANDHEELKUNDIGEN.

1. Terugbetaalde bedragen

De tabellen 8 tot 10 geven een overzicht van de terugbetaalde bedragen voor enerzijds de voorgeschreven technische handelingen en anderzijds de verstrekkingen verricht door de algemeen geneeskundigen, de geneesheren-specialisten in opleiding, de geneesheren-specialisten en de tandheelkundigen tijdens het boekjaar 2005 :

tabel 8 bevat de gegevens voor de ambulante sector ;

tabel 9 bevat de gegevens voor gehospitaliseerde patiënten ;

tabel 10 bevat de totalen voor de ambulante en gehospitaliseerde patiënten.

Per rubriek worden weergegeven : het terugbetaalde bedrag gegeneerd door een bepaalde groep van geneesheren en het aantal geneesheren dat daarbij betrokken is. Deze laatste vermelding is nodig omdat het aantal geneesheren dat aan de basis ligt van de voorschriften en de verstrekkingen schommelt volgens de discipline.

Tabel 8a - Uitsplitsing van de terugbetaalde bedragen inzake voorgeschreven technische handelingen door geneesheren en tandheelkundigen - ambulante patiënten - boekjaar 2005

| Voorgeschreven bedragen (technische handelingen) inzake : | Algemeen geneeskundigen | | Geneesheren-specialisten in opleiding | | Geneesheren-specialisten | | Totaal geneesheren | | Tandheelkundigen | |
|--|-------------------------|----------------------------|--|----------------------------|--------------------------|----------------------------|-------------------------|----------------------------|---------------------|----------------------------|
| | Bedragen | Aantal voor- schrijvers | Bedragen | Aantal voor- schrijvers | Bedragen | Aantal voor- schrijvers | Bedragen | Aantal voor- schrijvers | Bedragen | Aantal voor- schrijvers |
| Klinische biologie, nucleaire geneeskunde, bijkomende honoraria voor ambulante patiënten | 277.434.833,28 | 15.827 | 8.455.091,19 | 2.829 | 163.834.522,31 | 17.142 | 449.724.446,78 | 35.798 | 575.438,77 | 554 |
| Pathologische anatomie | 3.926.999,75 | 9.058 | 1.139.323,37 | 947 | 53.941.393,02 | 7.745 | 59.007.716,14 | 17.750 | 793.883,37 | 435 |
| Medische beeldvorming, inclusief consultancehonoraria en radiografieën tandheelkunde | 192.426.132,78 | 15.994 | 20.692.104,98 | 2.752 | 283.742.110,39 | 15.700 | 496.860.348,15 | 34.446 | 5.027.897,68 | 3.131 |
| Kinesitherapie | 237.175.539,96 | 14.472 | 8.927.725,96 | 2.244 | 110.416.144,44 | 12.250 | 356.519.410,36 | 28.966 | 394.243,26 | 219 |
| Verpleegkunde | 156.784.947,69 | 13.302 | 5.638.614,85 | 2.301 | 24.798.413,98 | 11.092 | 187.221.976,52 | 26.695 | 119.532,47 | 156 |
| Prenatale zittingen vroedvrouwen | 38.535,03 | 77 | 8.804,07 | 42 | 72.166,96 | 313 | 119.506,06 | 432 | 7,23 | 1 |
| Opticiens | 0,00 | 0 | 109.385,42 | 76 | 9.520.170,28 | 931 | 9.629.555,70 | 1.007 | 0,00 | 0 |
| Toezicht gehospitaliseerde patiënten | 0,00 | 0 | 0,00 | 0 | 0,00 | 0 | 0,00 | 0 | 0,00 | 0 |
| Stomatologie | 0,00 | 0 | 0,00 | 0 | 0,00 | 0 | 0,00 | 0 | 0,00 | 0 |
| Pediatrie | 0,00 | 0 | 75,00 | 1 | 3.375,00 | 41 | 3.450,00 | 42 | 0,00 | 0 |
| Fysiotherapie | 812,34 | 4 | 0,00 | 0 | 53.769,92 | 28 | 54.582,26 | 32 | 0,00 | 0 |
| Toestellen | 1.202.808,65 | 2.717 | 127.965,40 | 236 | 90.664.170,45 | 3.495 | 91.994.944,50 | 6.448 | 2.592,63 | 6 |
| Urinaal, kunststam en tracheacanule | 4.539.163,61 | 5.069 | 544.507,98 | 437 | 2.703.044,86 | 1.758 | 7.786.716,45 | 7.264 | 3.464,17 | 10 |
| Banden, gordels en borstprothesen | 1.405.830,32 | 5.049 | 91.888,10 | 190 | 1.689.352,25 | 1.702 | 3.187.070,67 | 6.941 | 1.413,75 | 8 |
| Synthesemateriaal | 23.888.209,75 | 8.995 | 481.287,87 | 409 | 36.186.748,26 | 6.368 | 60.556.245,88 | 15.772 | 138.012,90 | 122 |
| Transplantaties | 0,00 | 0 | 44,40 | 1 | 5.835,89 | 11 | 5.880,29 | 12 | 8.106,30 | 7 |
| Aangevr.consult.spec. | 84.188,73 | 1.220 | 0,00 | 0 | 7.734,32 | 6 | 91.923,05 | 1.226 | 242,37 | 1 |
| Totaal | 898.908.001,89 | 17.435 | 46.216.818,59 | 3.245 | 777.638.952,33 | 19.085 | 1.722.763.772,81 | 39.765 | 7.064.834,90 | 3.311 |

Tabel 8b - Uitsplitsing van de terugbetaalde bedragen inzake de verrichte prestaties door geneesheren en tandheekkundigen - ambulante patiënten - boekjaar 2005

| Bedragen verricht inzake : | Algemeen geneeskundigen | | Geneesheren-specialisten in opleiding | | Geneesheren-specialisten | | Totaal geneesheren | | Tandheekkundigen | |
|--|-------------------------|----------------------|---------------------------------------|----------------------|--------------------------|----------------------|--------------------|----------------------|------------------|----------------------|
| | Bedragen | Aantal zorgverleners | Bedragen | Aantal zorgverleners | Bedragen | Aantal zorgverleners | Bedragen | Aantal zorgverleners | Bedragen | Aantal zorgverleners |
| Honorarium voor medische wachtdienst in het ziekenhuis – Toezicht op de in een ziekenhuis opgenomen rechthebbenden | 699.103,53 | 252 | 65.518,88 | 91 | 2.269.174,45 | 606 | 3.033.796,86 | 949 | 89,24 | 1 |
| Raadplegingen, bezoeken en adviezen van geneesheren en psychotherapeutische behandelingen | 841.196.872,87 | 13.596 | 761.857,03 | 612 | 389.820.159,00 | 14.951 | 1.231.778.888,90 | 29.159 | 3.638.541,15 | 315 |
| Technische geneeskundige verstrekkingen - Gewone verstrekkingen | 3.065.137,17 | 10.235 | 38.976,59 | 263 | 7.951.221,44 | 7.411 | 11.055.335,20 | 17.909 | 27.144,23 | 149 |
| Tandverzorging | 0,00 | 0 | 62,35 | 3 | 1.272.663,86 | 688 | 1.272.726,21 | 691 | 511.277.727,50 | 7.819 |
| Klinische biologie (art. 3 van de nomenclatuur) | 225.288,39 | 1.899 | 152,94 | 9 | 12.646.645,61 | 2.005 | 12.872.086,94 | 3.913 | 862,91 | 4 |
| Verlossingen - Operatieve hulp bij verlossingen | 56.202,53 | 72 | 84.349,05 | 183 | 5.597.881,91 | 1.107 | 5.738.433,49 | 1.362 | 0,00 | 0 |
| Gynaecologie en verloskunde | 1.781,85 | 104 | 6.633,35 | 21 | 13.648.261,60 | 1.423 | 13.656.676,80 | 1.548 | 10,64 | 1 |
| Reanimatie | 0,00 | 0 | 25.481,90 | 80 | 4.439.496,23 | 2.259 | 4.464.978,13 | 2.339 | 0,00 | 0 |
| Algemene speciale verstrekkingen | 3.859.833,86 | 8.553 | 9.938,74 | 144 | 31.507.641,62 | 9.830 | 35.377.414,22 | 18.527 | 215.052,05 | 202 |
| Anesthesiologie | 0,00 | 0 | 628,70 | 6 | 64.504.632,31 | 1.799 | 64.505.261,01 | 1.805 | 2.005.856,92 | 186 |
| Aanwezigheid van de behandelende geneesheer bij anesthesiologie - Operatieve hulp - Bijk. Hon. geaccrediteerde specialist voor bepaalde heekkundige prestaties | 412.128,20 | 319 | 1.396.465,36 | 793 | 2.971.504,62 | 4.227 | 4.780.098,18 | 5.339 | 600.654,72 | 193 |
| Stomatologie | 287,12 | 35 | 304,90 | 3 | 183.286,42 | 469 | 183.878,44 | 507 | 33.832.002,25 | 4.904 |
| Dringende technische verstrekkingen (art. 26, § 1bis van de nomenclatuur) | 0,00 | 0 | 1.201,00 | 2 | 14.925.635,21 | 490 | 14.926.836,21 | 492 | 0,00 | 0 |
| Oftalmologie | 451,64 | 13 | 1.304,12 | 11 | 89.961.512,08 | 1.634 | 89.963.267,84 | 1.658 | 37.381,90 | 41 |
| Dringende technische verstrekkingen (art. 26, § 1 en 1ter van de nomenclatuur) | 1.516.731,86 | 5.251 | 115.098,02 | 365 | 22.071.741,54 | 8.064 | 23.703.571,42 | 13.680 | 898.281,53 | 3.058 |
| Algemene heekkunde | 25.384,16 | 23 | 3.090,61 | 32 | 5.643.259,85 | 3.082 | 5.671.734,62 | 3.137 | 426.239,22 | 166 |
| Neurochirurgie | 0,00 | 0 | 195,02 | 3 | 4.708.818,16 | 646 | 4.709.013,18 | 649 | 4.369,25 | 13 |
| Plastische heekkunde | 0,00 | 0 | 1.202,63 | 5 | 3.616.941,11 | 765 | 3.618.143,74 | 770 | 172.462,76 | 99 |
| Heekkunde op het abdomen | 15.419,87 | 62 | 563,13 | 3 | 3.365.465,07 | 1.048 | 3.381.448,07 | 1.113 | 0,00 | 0 |
| Heekkunde op de thorax | 0,00 | 0 | 53,77 | 1 | 476.693,26 | 1.105 | 476.747,03 | 1.106 | 212,50 | 2 |
| Heekkunde op de bloedvaten | 0,00 | 0 | 1.331,04 | 5 | 4.045.588,74 | 571 | 4.046.919,78 | 576 | 1.254,62 | 6 |
| Otorhinolaryngologie | 5.491,14 | 207 | 1.895,78 | 9 | 40.811.442,22 | 1.255 | 40.818.829,14 | 1.471 | 397.738,56 | 137 |
| Urologie | 2.087,32 | 40 | 1.627,48 | 9 | 12.351.319,74 | 809 | 12.355.034,54 | 858 | 374,55 | 4 |
| Orthopedie | 2.941.179,05 | 4.071 | 107.377,31 | 147 | 35.974.008,85 | 2.544 | 39.022.565,21 | 6.762 | 373.972,98 | 169 |
| Transplantaties en weefsels van menselijke oorsprong | 0,00 | 0 | 0,00 | 0 | 879.563,46 | 113 | 879.563,46 | 113 | 87.880,09 | 30 |
| Inwendige geneeskunde | 0,00 | 0 | 69,72 | 1 | 382.267,79 | 247 | 382.337,51 | 248 | 0,00 | 0 |
| Pneumologie | 0,00 | 0 | 654,15 | 4 | 37.035.211,73 | 1.288 | 37.035.865,88 | 1.292 | 0,00 | 0 |
| Gastro-enterologie | 59.104,21 | 1.175 | 906,46 | 6 | 56.830.019,63 | 1.574 | 56.890.030,30 | 2.755 | 365,56 | 4 |
| Radiotherapie en radiumtherapie | 0,00 | 0 | 0,00 | 0 | 60.993.830,86 | 131 | 60.993.830,86 | 131 | 0,00 | 0 |
| Nucleaire geneeskunde in vivo | 0,00 | 0 | 108,24 | 1 | 67.007.079,90 | 246 | 67.007.188,14 | 247 | 0,00 | 0 |

| Bedragen verricht inzake : | Algemeen geneeskundigen | | Geneesheren-specialisten in opleiding | | Geneesheren-specialisten | | Totaal geneesheren | | Tandheelkundigen | |
|--|-------------------------|----------------------|---------------------------------------|----------------------|--------------------------|----------------------|-------------------------|----------------------|-----------------------|----------------------|
| | Bedragen | Aantal zorgverleners | Bedragen | Aantal zorgverleners | Bedragen | Aantal zorgverleners | Bedragen | Aantal zorgverleners | Bedragen | Aantal zorgverleners |
| Nucleaire geneeskunde in vitro | 0,00 | 0 | 2,76 | 1 | 4.070.524,59 | 239 | 4.070.527,35 | 240 | 0,00 | 0 |
| Medische beeldvorming | 429.853,93 | 640 | 56.960,27 | 94 | 602.904.094,42 | 6.596 | 603.390.908,62 | 7.330 | 50.309,39 | 48 |
| Percutane interventionele verstrekkingen onder medische beeldvormingscontrole | 0,00 | 0 | 301,88 | 1 | 2.017.408,30 | 535 | 2.017.710,18 | 536 | 0,00 | 0 |
| Kindergeneeskunde | 0,00 | 0 | 61,53 | 3 | 704.668,85 | 729 | 704.730,38 | 732 | 369,17 | 3 |
| Cardiologie | 4.267.534,01 | 8.018 | 14.823,11 | 96 | 48.560.922,26 | 4.472 | 52.843.279,38 | 12.586 | 1.535,78 | 12 |
| Neuropsychiatrie | 0,00 | 0 | 1.649,59 | 2 | 26.764.186,71 | 1.049 | 26.765.836,30 | 1.051 | 0,00 | 0 |
| Fysiotherapie | 0,00 | 0 | 52.704,32 | 5 | 62.209.554,74 | 668 | 62.262.259,06 | 673 | 13,25 | 1 |
| Dermato-venereologie | 32.741,14 | 1.003 | 13.313,43 | 12 | 18.629.895,84 | 1.101 | 18.675.950,41 | 2.116 | 3.351,45 | 27 |
| Klinische biologie (art. 24, § 1 van de nomenclatuur) | 1.271,55 | 3 | 1.779,00 | 7 | 56.691.169,97 | 971 | 56.694.220,52 | 981 | 0,00 | 0 |
| Bijkomende honoraria voor niet in een ziekenhuis opgenomen rechthebbenden | 0,00 | 0 | 1.526,08 | 1 | 135.339.961,66 | 530 | 135.341.487,74 | 531 | 0,00 | 0 |
| Forfaitaire honoraria inzake klinische biologie (art. 24, § 2 van de nomenclatuur) | 0,00 | 0 | 0,00 | 0 | 0,00 | 0 | 0,00 | 0 | 0,00 | 0 |
| Pathologische anatomie (art.32 van de nomenclatuur) | 0,00 | 0 | 261,22 | 4 | 63.788.325,65 | 837 | 63.788.586,87 | 841 | 44,12 | 1 |
| Genetische onderzoeken (art. 33 van de nomenclatuur) | 3.157.899,78 | 4 | 0,00 | 0 | 26.713.983,85 | 21 | 29.871.883,63 | 25 | 0,00 | 0 |
| Toestellen | 0,00 | 0 | 0,00 | 0 | 184,76 | 4 | 184,76 | 4 | 0,00 | 0 |
| Nierdialyse | 0,00 | 0 | 0,00 | 0 | 96.598.500,25 | 197 | 96.598.500,25 | 197 | 0,00 | 0 |
| Totaal | 861.971.785,18 | 13.681 | 2.770.431,46 | 1.372 | 2.142.886.350,12 | 17.366 | 3.007.628.566,76 | 32.419 | 554.054.098,29 | 7.838 |

Bron : RIZIV - Data management

Tabel 9a - Uitsplitsing van de terugbetaalde bedragen inzake voorgeschreven technische handelingen door geneesheren en tandheelkundigen - gehospitaliseerde patiënten - boekjaar 2005

| Voorgeschreven bedragen (technische handelingen) inzake : | Algemeen geneeskundigen | | Geneesheren-specialisten in opleiding | | Geneesheren-specialisten | | Totaal geneesheren | | Tandheelkundigen | |
|--|-------------------------|-----------------------|---------------------------------------|-----------------------|--------------------------|-----------------------|-----------------------|-----------------------|---------------------|-----------------------|
| | Bedragen | Aantal voorschrijvers | Bedragen | Aantal voorschrijvers | Bedragen | Aantal voorschrijvers | Bedragen | Aantal voorschrijvers | Bedragen | Aantal voorschrijvers |
| Klinische biologie en nucleaire geneeskunde | 5.595.580,88 | 3.678 | 11.779.070,36 | 2.711 | 62.014.783,04 | 12.671 | 79.389.434,28 | 19.060 | 57.325,57 | 253 |
| Pathologische anatomie | 76.609,42 | 428 | 1.043.377,72 | 1.226 | 36.480.680,44 | 7.318 | 37.600.667,58 | 8.972 | 308.888,98 | 192 |
| Medische beeldvorming, inclusief consultancehonoraria en radiografieën tandheelkunde | 10.102.615,33 | 5.496 | 25.126.254,34 | 2.798 | 88.336.093,62 | 11.968 | 123.564.963,29 | 20.262 | 205.267,49 | 314 |
| Kinesitherapie | 2.684.673,28 | 709 | 3.030.459,42 | 1.320 | 34.415.922,78 | 6.922 | 40.131.055,48 | 8.951 | 26.153,10 | 62 |
| Verpleegkunde | 0,00 | 0 | 0,00 | 0 | 0,00 | 0 | 0,00 | 0 | 0,00 | 0 |
| Prenatale zittingen vroedvrouwen | 0,00 | 0 | 0,00 | 0 | 0,00 | 0 | 0,00 | 0 | 0,00 | 0 |
| Opticiens | 0,00 | 0 | 0,00 | 0 | 0,00 | 0 | 0,00 | 0 | 0,00 | 0 |
| Toezicht gehospitaliseerde patiënten | 19.553,69 | 114 | 47.790,00 | 312 | 951.666,07 | 3.514 | 1.019.009,76 | 3.940 | 2.929,96 | 41 |
| Stomatologie | 0,00 | 0 | 0,00 | 0 | 0,00 | 0 | 0,00 | 0 | 0,00 | 0 |
| Pediatrie | 3.375,00 | 20 | 16.181,25 | 33 | 1.151.175,01 | 863 | 1.170.731,26 | 916 | 0,00 | 0 |
| Fysiotherapie | 0,00 | 0 | 0,00 | 0 | 2.264,04 | 3 | 2.264,04 | 3 | 0,00 | 0 |
| Toestellen | 0,00 | 0 | 0,00 | 0 | 0,00 | 0 | 0,00 | 0 | 0,00 | 0 |
| Urinaal, kunstsaars en tracheacanule | 43.486,60 | 111 | 39.512,38 | 247 | 948.228,70 | 3.120 | 1.031.227,68 | 3.478 | 6.222,49 | 45 |
| Banden, gordels en borstprothesen | 0,00 | 0 | 0,00 | 0 | 0,00 | 0 | 0,00 | 0 | 0,00 | 0 |
| Synthesemateriaal | 213.859,37 | 379 | 944.783,43 | 587 | 334.646.711,37 | 7.939 | 335.805.354,17 | 8.905 | 796.741,70 | 162 |
| Transplantaties | 1.090,73 | 3 | 492,84 | 3 | 226.346,38 | 167 | 227.929,95 | 173 | 2.057,57 | 2 |
| Aangevr.consult.spec. | 0,00 | 0 | 0,00 | 0 | 0,00 | 0 | 0,00 | 0 | 0,00 | 0 |
| Totaal | 18.740.844,30 | 7.397 | 42.027.921,74 | 3.024 | 559.173.871,45 | 14.083 | 619.942.637,49 | 24.504 | 1.405.586,86 | 396 |

Tabel 9b - Uitsplitsing van de terugbetaalde bedragen inzake de verrichte prestaties door geneesheren en tandheekkundigen - gehospitaliseerde patiënten - boekjaar 2005

| Bedragen verricht inzake : | Algemeen geneeskundigen | | Geneesheren-specialisten in opleiding | | Geneesheren-specialisten | | Totaal geneesheren | | Tandheekkundigen | |
|--|-------------------------|----------------------|---------------------------------------|----------------------|--------------------------|----------------------|--------------------|----------------------|------------------|----------------------|
| | Bedragen | Aantal zorgverleners | Bedragen | Aantal zorgverleners | Bedragen | Aantal zorgverleners | Bedragen | Aantal zorgverleners | Bedragen | Aantal zorgverleners |
| Honorarium voor medische wachtdienst in het ziekenhuis – Toezicht op de in een ziekenhuis opgenomen rechthebbenden | 5.693.491,67 | 279 | 27.250,60 | 172 | 227.776.783,84 | 11.924 | 233.497.526,11 | 12.375 | 183.735,60 | 208 |
| Raadplegingen, bezoeken en adviezen van geneesheren en psychotherapeutische behandelingen | 288.486,27 | 1.781 | 0,00 | 0 | 0,00 | 0 | 288.486,27 | 1.781 | 95,94 | 2 |
| Technische geneeskundige verstrekkingen - Gewone verstrekkingen | 83.315,15 | 369 | 9.783,42 | 116 | 1.113.773,46 | 5.763 | 1.206.872,03 | 6.248 | 6.249,90 | 106 |
| Tandverzorging | 0,00 | 0 | 167,17 | 3 | 71.721,06 | 359 | 71.888,23 | 362 | 1.571.554,33 | 834 |
| Klinische biologie (art. 3 van de nomenclatuur) | 4,97 | 7 | 57,37 | 8 | 9.662.877,82 | 1.054 | 9.662.940,16 | 1.069 | 0,00 | 0 |
| Verlossingen - Operatieve hulp bij verlossingen | 196.786,34 | 259 | 528.509,60 | 447 | 36.161.337,59 | 1.697 | 36.886.633,53 | 2.403 | 65,00 | 2 |
| Gynaecologie en verloskunde | 0,00 | 0 | 2.835,31 | 14 | 12.829.724,93 | 1.659 | 12.832.560,24 | 1.673 | 0,00 | 0 |
| Reanimatie | 61,19 | 1 | 27.584,06 | 73 | 80.617.568,45 | 3.769 | 80.645.213,70 | 3.843 | 0,00 | 0 |
| Algemene speciale verstrekkingen | 61.080,86 | 616 | 15.694,71 | 218 | 13.401.740,82 | 9.390 | 13.478.516,39 | 10.224 | 61.379,60 | 99 |
| Anesthesiologie | 0,00 | 0 | 21.122,64 | 35 | 168.161.905,97 | 1.616 | 168.183.028,61 | 1.651 | 21.769,91 | 101 |
| Aanwezigheid van de behandelende geneesheer bij anesthesiologie - Operatieve hulp - Bijk. Hon. geaccrediteerde specialist voor bepaalde heekkundige prestaties | 998.593,15 | 799 | 7.639.080,58 | 1.060 | 13.086.910,64 | 5.382 | 21.724.584,37 | 7.241 | 249.791,21 | 189 |
| Stomatologie | 0,00 | 0 | 500,00 | 1 | 291.642,74 | 334 | 292.142,74 | 335 | 4.878.145,76 | 387 |
| Dringende technische verstrekkingen (art. 26, § 1bis van de nomenclatuur) | 0,00 | 0 | 0,00 | 0 | 0,00 | 0 | 0,00 | 0 | 0,00 | 0 |
| Oftalmologie | 0,00 | 0 | 936,21 | 8 | 9.456.212,96 | 896 | 9.457.149,17 | 904 | 22.777,85 | 36 |
| Dringende technische verstrekkingen (art. 26, § 1 en 1ter van de nomenclatuur) | 295.397,33 | 491 | 423.215,67 | 743 | 60.881.878,64 | 9.776 | 61.600.491,64 | 11.010 | 65.172,64 | 159 |
| Algemene heekkunde | 59,82 | 1 | 1.575,02 | 21 | 2.498.105,57 | 2.832 | 2.499.740,41 | 2.854 | 66.055,20 | 103 |
| Neurochirurgie | 0,00 | 0 | 1.620,84 | 4 | 17.313.570,15 | 743 | 17.315.190,99 | 747 | 22.619,58 | 29 |
| Plastische heekkunde | 0,00 | 0 | 1.841,84 | 2 | 6.724.905,15 | 914 | 6.726.746,99 | 916 | 285.732,90 | 91 |
| Heekkunde op het abdomen | 0,00 | 0 | 2.903,57 | 11 | 43.710.780,86 | 1.665 | 43.713.684,43 | 1.676 | 1.676,86 | 5 |
| Heekkunde op de thorax | 0,00 | 0 | 1.286,19 | 8 | 39.450.995,67 | 1.841 | 39.452.281,86 | 1.849 | 2.275,25 | 1 |
| Heekkunde op de bloedvaten | 0,00 | 0 | -421,23 | 3 | 14.519.795,70 | 957 | 14.519.374,47 | 960 | 2.275,21 | 10 |
| Otorhinolaryngologie | 0,00 | 0 | 531,64 | 5 | 17.406.284,75 | 1.076 | 17.406.816,39 | 1.081 | 356.158,22 | 129 |
| Urologie | 0,00 | 0 | 2.199,74 | 5 | 20.142.843,35 | 864 | 20.145.043,09 | 869 | 339,74 | 2 |
| Orthopedie | 41.524,48 | 222 | 20.190,60 | 82 | 71.125.053,13 | 2.096 | 71.186.768,21 | 2.400 | 45.393,47 | 104 |
| Transplantaties en weefsels van menselijke oorsprong | 0,00 | 0 | 599,90 | 2 | 13.599.425,22 | 690 | 13.600.025,12 | 692 | 38.002,87 | 24 |
| Inwendige geneeskunde | 0,00 | 0 | 0,00 | 0 | 9.569.487,46 | 622 | 9.569.487,46 | 622 | 0,00 | 0 |
| Pneumologie | 0,00 | 0 | 902,08 | 7 | 18.683.870,62 | 1.363 | 18.684.772,70 | 1.370 | 45,86 | 1 |
| Gastro-enterologie | 57,07 | 2 | 834,30 | 5 | 26.873.580,36 | 1.513 | 26.874.471,73 | 1.520 | 51,98 | 1 |
| Radiotherapie en radiumtherapie | 0,00 | 0 | 0,00 | 0 | 11.133.352,04 | 123 | 11.133.352,04 | 123 | 0,00 | 0 |
| Nucleaire geneeskunde in vivo | 0,00 | 0 | 0,00 | 0 | 27.317.865,05 | 232 | 27.317.865,05 | 232 | 0,00 | 0 |
| Nucleaire geneeskunde in vitro | 0,00 | 0 | 0,00 | 0 | 817.349,36 | 194 | 817.349,36 | 194 | 0,00 | 0 |
| Medische beeldvorming | 105,03 | 4 | 225.785,81 | 95 | 175.858.703,89 | 6.007 | 176.084.594,73 | 6.106 | 4.314,23 | 19 |

| Bedragen verricht inzake : | Algemeen geneeskundigen | | Geneesheren-specialisten in opleiding | | Geneesheren-specialisten | | Totaal geneesheren | | Tandheelkundigen | |
|--|-------------------------|----------------------|---------------------------------------|----------------------|--------------------------|----------------------|-------------------------|----------------------|---------------------|----------------------|
| | Bedragen | Aantal zorgverleners | Bedragen | Aantal zorgverleners | Bedragen | Aantal zorgverleners | Bedragen | Aantal zorgverleners | Bedragen | Aantal zorgverleners |
| Percutane interventionele verstrekkingen onder medische beeldvormingscontrole | 0,00 | 0 | 433,55 | 2 | 39.247.099,26 | 1.114 | 39.247.532,81 | 1.116 | 0,00 | 0 |
| Kindergeneeskunde | 0,00 | 0 | 3.147,99 | 13 | 14.793.475,47 | 1.055 | 14.796.623,46 | 1.068 | 77,72 | 3 |
| Cardiologie | 551.987,03 | 332 | 15.404,33 | 86 | 46.597.559,54 | 4.055 | 47.164.950,90 | 4.473 | 1.976,78 | 11 |
| Neuropsychiatrie | 0,00 | 0 | 2.220,78 | 4 | 31.822.558,58 | 1.041 | 31.824.779,36 | 1.045 | 0,00 | 0 |
| Fysiotherapie | 0,00 | 0 | 100.326,35 | 4 | 64.153.480,85 | 467 | 64.253.807,20 | 471 | 0,00 | 0 |
| Dermato-venereologie | 22,70 | 2 | 248,78 | 5 | 187.591,69 | 441 | 187.863,17 | 448 | 654,56 | 6 |
| Klinische biologie (art. 24, § 1 van de nomenclatuur) | 0,00 | 0 | 307,14 | 5 | 42.474.068,39 | 606 | 42.474.375,53 | 611 | 0,00 | 0 |
| Bijkomende honoraria voor niet in een ziekenhuis opgenomen rechthebbenden | 0,00 | 0 | 0,00 | 0 | 0,00 | 0 | 0,00 | 0 | 0,00 | 0 |
| Forfaitaire honoraria inzake klinische biologie (art. 24, § 2 van de nomenclatuur) | 0,00 | 0 | 0,00 | 0 | 0,00 | 0 | 0,00 | 0 | 0,00 | 0 |
| Pathologische anatomie (art.32 van de nomenclatuur) | 0,00 | 0 | 0,00 | 0 | 38.417.239,16 | 314 | 38.417.239,16 | 314 | 0,00 | 0 |
| Genetische onderzoeken (art. 33 van de nomenclatuur) | 363.613,60 | 4 | 0,00 | 0 | 3.667.021,83 | 21 | 4.030.635,43 | 25 | 0,00 | 0 |
| Toestellen | 0,00 | 0 | 0,00 | 0 | 0,00 | 0 | 0,00 | 0 | 0,00 | 0 |
| Nierdialyse | 0,00 | 0 | 0,00 | 0 | 11.610.735,40 | 226 | 11.610.735,40 | 226 | 0,00 | 0 |
| Totaal | 8.574.586,66 | 3.235 | 9.078.676,56 | 1.367 | 1.443.230.877,42 | 14.866 | 1.460.884.140,64 | 19.468 | 7.888.388,17 | 900 |

Bron : RIZIV - Data management

Tabel 10a - Uitsplitsing van de terugbetaalde bedragen inzake voorgeschreven technische handelingen door geneesheren en tandheelkundigen - ambulante en gehospitaliseerde patiënten - boekjaar 2005

| Voorgeschreven bedragen (technische handelingen) inzake : | Algemeen geneeskundigen | | Geneesheren-specialisten in opleiding | | Geneesheren-specialisten | | Totaal geneesheren | | Tandheelkundigen | |
|--|-------------------------|------------------------|---------------------------------------|------------------------|--------------------------|------------------------|-------------------------|------------------------|---------------------|------------------------|
| | Bedragen | Aantal voor-schrijvers | Bedragen | Aantal voor-schrijvers | Bedragen | Aantal voor-schrijvers | Bedragen | Aantal voor-schrijvers | Bedragen | Aantal voor-schrijvers |
| Klinische biologie, nucleaire geneeskunde, bijkomende honoraria voor ambulante patiënten | 283.030.414,16 | 16.002 | 20.234.161,55 | 3.008 | 225.849.305,35 | 17.568 | 529.113.881,06 | 36.578 | 632.764,34 | 585 |
| Pathologische anatomie | 4.003.609,17 | 9.234 | 2.182.701,09 | 1.433 | 90.422.073,46 | 9.102 | 96.608.383,72 | 19.769 | 1.102.772,35 | 441 |
| Medische beeldvorming, inclusief consultancehonoraria en radiografieën tandheelkunde | 202.528.748,11 | 16.191 | 45.818.359,32 | 3.004 | 372.078.204,01 | 16.244 | 620.425.311,44 | 35.439 | 5.233.165,17 | 3 164 |
| Kinesitherapie | 239.860.213,24 | 14.566 | 11.958.185,38 | 2.434 | 144.832.067,22 | 13.209 | 396.650.465,84 | 30.209 | 420.396,36 | 226 |
| Verpleegkunde | 156.784.947,69 | 13.302 | 5.638.614,85 | 2.301 | 24.798.413,98 | 11.092 | 187.221.976,52 | 26.695 | 119.532,47 | 156 |
| Prenatale zittingen vroedvrouwen | 38.535,03 | 77 | 8.804,07 | 42 | 72.166,96 | 313 | 119.506,06 | 432 | 7,23 | 1 |
| Opticiens | 0,00 | 0 | 109.385,42 | 76 | 9.520.170,28 | 931 | 9.629.555,70 | 1.007 | 0,00 | 0 |
| Toezicht gehospitaliseerde patiënten | 19.553,69 | 114 | 47.790,00 | 312 | 951.666,07 | 3.514 | 1.019.009,76 | 3.940 | 2.929,96 | 41 |
| Stomatologie | 0,00 | 0 | 0,00 | 0 | 0,00 | 0 | 0,00 | 0 | 0,00 | 0 |
| Pediatrie | 3.375,00 | 20 | 16.256,25 | 33 | 1.154.550,01 | 863 | 1.174.181,26 | 916 | 0,00 | 0 |
| Fysiotherapie | 812,34 | 4 | 0,00 | 0 | 56.033,96 | 30 | 56.846,30 | 34 | 0,00 | 0 |
| Toestellen | 1.202.808,65 | 2.717 | 127.965,40 | 236 | 90.664.170,45 | 3.495 | 91.994.944,50 | 6.448 | 2.592,63 | 6 |
| Urinaal, kunstaaars en tracheacanule | 4.582.650,21 | 5.142 | 584.020,36 | 623 | 3.651.273,56 | 3.923 | 8.817.944,13 | 9.688 | 9.686,66 | 49 |
| Banden, gordels en borstprothesen | 1.405.830,32 | 5.049 | 91.888,10 | 190 | 1.689.352,25 | 1.702 | 3.187.070,67 | 6.941 | 1.413,75 | 8 |
| Synthesemateriaal | 24.102.069,12 | 9.192 | 1.426.071,30 | 831 | 370.833.459,63 | 9.247 | 396.361.600,05 | 19.270 | 934.754,60 | 173 |
| Transplantaties | 1.090,73 | 3 | 537,24 | 4 | 232.182,27 | 174 | 233.810,24 | 181 | 10.163,87 | 8 |
| Aangevr.consult.spec. | 84.188,73 | 1.220 | 0,00 | 0 | 7.734,32 | 6 | 91.923,05 | 1.226 | 242,37 | 1 |
| Totaal | 917.648.846,19 | 17.660 | 88.244.740,33 | 3.333 | 1.336.812.823,78 | 19.437 | 2.342.706.410,30 | 40.430 | 8.470.421,76 | 3 356 |

Tabel 10b - Uitsplitsing van de terugbetaalde bedragen inzake de verrichte prestaties door geneesheren en tandheeskundigen - ambulante en gehospitaliseerde patiënten - boekjaar 2005

| Bedragen verricht inzake : | Algemeen geneeskundigen | | Geneesheren-specialisten in opleiding | | Geneesheren-specialisten | | Totaal geneesheren | | Tandheeskundigen | |
|--|-------------------------|----------------------|---------------------------------------|----------------------|--------------------------|----------------------|--------------------|----------------------|------------------|----------------------|
| | Bedragen | Aantal zorgverleners | Bedragen | Aantal zorgverleners | Bedragen | Aantal zorgverleners | Bedragen | Aantal zorgverleners | Bedragen | Aantal zorgverleners |
| Honorarium voor medische wachtdienst in het ziekenhuis – Toezicht op de in een ziekenhuis opgenomen rechthebbenden | 6.392.595,20 | 488 | 92.769,48 | 252 | 230.045.958,29 | 11.999 | 236.531.322,97 | 12.739 | 183.824,84 | 208 |
| Raadplegingen, bezoeken en adviezen van geneesheren en psychotherapeutische behandelingen | 841.485.359,14 | 13.597 | 761.857,03 | 612 | 389.820.159,00 | 14.951 | 1.232.067.375,17 | 29.160 | 3.638.637,09 | 315 |
| Technische geneeskundige verstrekkingen - Gewone verstrekkingen | 3.148.452,32 | 10.268 | 48.760,01 | 317 | 9.064.994,90 | 8.929 | 12.262.207,23 | 19.514 | 33.394,13 | 167 |
| Tandverzorging | 0,00 | 0 | 229,52 | 5 | 1.344.384,92 | 696 | 1.344.614,44 | 701 | 512.849.281,83 | 7.821 |
| Klinische biologie (art. 3 van de nomenclatuur) | 225.293,36 | 1.900 | 210,31 | 16 | 22.309.523,43 | 2.323 | 22.535.027,10 | 4.239 | 862,91 | 4 |
| Verlossingen - Operatieve hulp bij verlossingen | 252.988,87 | 289 | 612.858,65 | 455 | 41.759.219,50 | 1.733 | 42.625.067,02 | 2.477 | 65,00 | 2 |
| Gynaecologie en verloskunde | 1.781,85 | 104 | 9.468,66 | 30 | 26.477.986,53 | 1.949 | 26.489.237,04 | 2.083 | 10,64 | 1 |
| Reanimatie | 61,19 | 1 | 53.065,96 | 111 | 85.057.064,68 | 3.962 | 85.110.191,83 | 4.074 | 0,00 | 0 |
| Algemene speciale verstrekkingen | 3.920.914,72 | 8.654 | 25.633,45 | 296 | 44.909.382,44 | 11.846 | 48.855.930,61 | 20.796 | 276.431,65 | 206 |
| Anesthesiologie | 0,00 | 0 | 21.751,34 | 41 | 232.666.538,28 | 1.868 | 232.688.289,62 | 1.909 | 2.027.626,83 | 186 |
| Aanwezigheid van de behandelende geneesheer bij anesthesiologie - Operatieve hulp - Bijk. Hon. geaccrediteerde specialist voor bepaalde heelkundige prestaties | 1.410.721,35 | 847 | 9.035.545,94 | 1.087 | 16.058.415,26 | 5.666 | 26.504.682,55 | 7.600 | 850.445,93 | 197 |
| Stomatologie | 287,12 | 35 | 804,90 | 4 | 474.929,16 | 604 | 476.021,18 | 643 | 38.710.148,01 | 4.919 |
| Dringende technische verstrekkingen (art. 26, § 1bis van de nomenclatuur) | 0,00 | 0 | 1.201,00 | 2 | 14.925.635,21 | 490 | 14.926.836,21 | 492 | 0,00 | 0 |
| Oftalmologie | 451,64 | 13 | 2.240,33 | 15 | 99.417.725,04 | 1.697 | 99.420.417,01 | 1.725 | 60.159,75 | 59 |
| Dringende technische verstrekkingen (art. 26, § 1 en 1ter van de nomenclatuur) | 1.812.129,19 | 5.354 | 538.313,69 | 842 | 82.953.620,18 | 10.752 | 85.304.063,06 | 16.948 | 963.454,17 | 3.100 |
| Algemene heelkunde | 25.443,98 | 24 | 4.665,63 | 49 | 8.141.365,42 | 3.463 | 8.171.475,03 | 3.536 | 492.294,42 | 169 |
| Neurochirurgie | 0,00 | 0 | 1.815,86 | 7 | 22.022.388,31 | 887 | 22.024.204,17 | 894 | 26.988,83 | 33 |
| Plastische heelkunde | 0,00 | 0 | 3.044,47 | 6 | 10.341.846,26 | 1.158 | 10.344.890,73 | 1.164 | 458.195,66 | 123 |
| Heelkunde op het abdomen | 15.419,87 | 62 | 3.466,70 | 13 | 47.076.245,93 | 1.856 | 47.095.132,50 | 1.931 | 1.676,86 | 5 |
| Heelkunde op de thorax | 0,00 | 0 | 1.339,96 | 8 | 39.927.688,93 | 2.007 | 39.929.028,89 | 2.015 | 2.487,75 | 3 |
| Heelkunde op de bloedvaten | 0,00 | 0 | 909,81 | 8 | 18.565.384,44 | 1.059 | 18.566.294,25 | 1.067 | 3.529,83 | 12 |
| Otorhinolaryngologie | 5.491,14 | 207 | 2.427,42 | 11 | 58.217.726,97 | 1.552 | 58.225.645,53 | 1.770 | 753.896,78 | 158 |
| Urologie | 2.087,32 | 40 | 3.827,22 | 12 | 32.494.163,09 | 1.114 | 32.500.077,63 | 1.166 | 714,29 | 6 |
| Orthopedie | 2.982.703,53 | 4.079 | 127.567,91 | 181 | 107.099.061,98 | 2.912 | 110.209.333,42 | 7.172 | 419.366,45 | 172 |
| Transplantaties en weefsels van menselijke oorsprong | 0,00 | 0 | 599,90 | 2 | 14.478.988,68 | 712 | 14.479.588,58 | 714 | 125.882,96 | 43 |
| Inwendige geneeskunde | 0,00 | 0 | 69,72 | 1 | 9.951.755,25 | 760 | 9.951.824,97 | 761 | 0,00 | 0 |
| Pneumologie | 0,00 | 0 | 1.556,23 | 9 | 55.719.082,35 | 1.841 | 55.720.638,58 | 1.850 | 45,86 | 1 |
| Gastro-enterologie | 59.161,28 | 1.176 | 1.740,76 | 10 | 83.703.599,99 | 2.051 | 83.764.502,03 | 3.237 | 417,54 | 5 |
| Radiotherapie en radiumtherapie | 0,00 | 0 | 0,00 | 0 | 72.127.182,90 | 134 | 72.127.182,90 | 134 | 0,00 | 0 |
| Nucleaire geneeskunde in vivo | 0,00 | 0 | 108,24 | 1 | 94.324.944,95 | 253 | 94.325.053,19 | 254 | 0,00 | 0 |
| Nucleaire geneeskunde in vitro | 0,00 | 0 | 2,76 | 1 | 4.887.873,95 | 248 | 4.887.876,71 | 249 | 0,00 | 0 |
| Medische beeldvorming | 429.958,96 | 640 | 282.746,08 | 142 | 778.762.798,31 | 7.494 | 779.475.503,35 | 8.276 | 54.623,62 | 52 |

| Bedragen verricht inzake : | Algemeen geneeskundigen | | Geneesheren-specialisten in opleiding | | Geneesheren-specialisten | | Totaal geneesheren | | Tandheelkundigen | |
|--|-------------------------|----------------------|---------------------------------------|----------------------|--------------------------|----------------------|-------------------------|----------------------|-----------------------|----------------------|
| | Bedragen | Aantal zorgverleners | Bedragen | Aantal zorgverleners | Bedragen | Aantal zorgverleners | Bedragen | Aantal zorgverleners | Bedragen | Aantal zorgverleners |
| Percutane interventionele verstrekkingen onder medische beeldvormingscontrole | 0,00 | 0 | 735,43 | 3 | 41.264.507,56 | 1.228 | 41.265.242,99 | 1.231 | 0,00 | 0 |
| Kindergeneeskunde | 0,00 | 0 | 3.209,52 | 15 | 15.498.144,32 | 1.172 | 15.501.353,84 | 1.187 | 446,89 | 5 |
| Cardiologie | 4.819.521,04 | 8.051 | 30.227,44 | 137 | 95.158.481,80 | 5.510 | 100.008.230,28 | 13.698 | 3.512,56 | 21 |
| Neuropsychiatrie | 0,00 | 0 | 3.870,37 | 6 | 58.586.745,29 | 1.345 | 58.590.615,66 | 1.351 | 0,00 | 0 |
| Fysiotherapie | 0,00 | 0 | 153.030,67 | 5 | 126.363.035,59 | 716 | 126.516.066,26 | 721 | 13,25 | 1 |
| Dermato-venereologie | 32.763,84 | 1.003 | 13.562,21 | 14 | 18.817.487,53 | 1.159 | 18.863.813,58 | 2.176 | 4.006,01 | 30 |
| Klinische biologie (art. 24, § 1 van de nomenclatuur) | 1.271,55 | 3 | 2.086,14 | 11 | 99.165.238,36 | 1.076 | 99.168.596,05 | 1.090 | 0,00 | 0 |
| Bijkomende honoraria voor niet in een ziekenhuis opgenomen rechthebbenden | 0,00 | 0 | 1.526,08 | 1 | 135.339.961,66 | 530 | 135.341.487,74 | 531 | 0,00 | 0 |
| Forfaitaire honoraria inzake klinische biologie (art. 24, § 2 van de nomenclatuur) | 0,00 | 0 | 0,00 | 0 | 0,00 | 0 | 0,00 | 0 | 0,00 | 0 |
| Pathologische anatomie (art.32 van de nomenclatuur) | 0,00 | 0 | 261,22 | 4 | 102.205.564,81 | 858 | 102.205.826,03 | 862 | 44,12 | 1 |
| Genetische onderzoeken (art. 33 van de nomenclatuur) | 3.521.513,38 | 4 | 0,00 | 0 | 30.381.005,68 | 21 | 33.902.519,06 | 25 | 0,00 | 0 |
| Toestellen | 0,00 | 0 | 0,00 | 0 | 184,76 | 0 | 184,76 | 0 | 0,00 | 0 |
| Nierdialyse | 0,00 | 0 | 0,00 | 0 | 108.209.235,65 | 234 | 108.209.235,65 | 234 | 0,00 | 0 |
| Totaal | 870.546.371,84 | 13.761 | 11.849.108,02 | 1.652 | 3.586.117.227,54 | 17.600 | 4.468.512.707,40 | 33.013 | 561.942.486,46 | 7.840 |

Bron : RIZIV - Data management

2. Terugbetaalde akten

De tabellen 11 tot 13 geven een overzicht van de terugbetaalde akten voor enerzijds de voorgeschreven technische handelingen en anderzijds de verstrekkingen verricht door de algemeen geneeskundigen, de geneesheren-specialisten in opleiding, de geneesheren-specialisten en de tandheelkundigen tijdens het boekjaar 2005 :

tabel 11 bevat de gegevens voor de ambulante sector ;

tabel 12 bevat de gegevens voor gehospitaliseerde patiënten ;

tabel 13 bevat de totalen voor de ambulante en gehospitaliseerde patiënten.

Per rubriek worden weergegeven : de terugbetaalde akten gegenereerd door een bepaalde groep van geneesheren en het aantal geneesheren dat daarbij betrokken is. Deze laatste vermelding is nodig omdat het aantal geneesheren dat aan de basis ligt van de voorschriften en de verstrekkingen schommelt volgens de discipline.

Tabel 11a - Uitsplitsing van de terugbetaalde akten inzake voorgeschreven technische handelingen door geneesheren en tandheelkundigen - ambulante patiënten - boekjaar 2005

| Voorgeschreven akten (technische handelingen) inzake : | Algemeen geneeskundigen | | Geneesheren-specialisten in opleiding | | Geneesheren-specialisten | | Totaal geneesheren | | Tandheelkundigen | |
|--|-------------------------|------------------------|---------------------------------------|------------------------|--------------------------|------------------------|--------------------|------------------------|------------------|------------------------|
| | Akten | Aantal voor-schrijvers | Akten | Aantal voor-schrijvers | Akten | Aantal voor-schrijvers | Akten | Aantal voor-schrijvers | Akten | Aantal voor-schrijvers |
| Klinische biologie, nucleaire geneeskunde, bijkomende honoraria voor ambulante patiënten | 130.902.179 | 15.827 | 3.935.548 | 2.829 | 72.075.739 | 17.142 | 206.913.466 | 35.798 | 297.749 | 554 |
| Pathologische anatomie | 207.446 | 9.058 | 46.911 | 947 | 2.364.884 | 7.745 | 2.619.241 | 17.750 | 27.627 | 435 |
| Medische beeldvorming, inclusief consultancehonoraria en radiografieën tandheelkunde | 7.456.033 | 15.994 | 805.519 | 2.752 | 9.932.076 | 15.700 | 18.193.628 | 34.446 | 122.287 | 3.131 |
| Kinesitherapie | 21.889.825 | 14.472 | 712.013 | 2.244 | 8.958.640 | 12.250 | 31.560.478 | 28.966 | 35.334 | 219 |
| Verpleegkunde | 23.992.736 | 13.302 | 1.102.170 | 2.301 | 5.200.841 | 11.092 | 30.295.747 | 26.695 | 22.063 | 156 |
| Prenatale zittingen vroedvrouwen | 1.881 | 77 | 442 | 42 | 4.397 | 313 | 6.720 | 432 | 1 | 1 |
| Opticiens | 0 | 0 | 1.561 | 76 | 133.500 | 931 | 135.061 | 1.007 | 0 | 0 |
| Toezicht gehospitaliseerde patiënten | 0 | 0 | 0 | 0 | 0 | 0 | 0 | 0 | 0 | 0 |
| Stomatologie | 0 | 0 | 0 | 0 | 0 | 0 | 0 | 0 | 0 | 0 |
| Pediatrie | 0 | 0 | 1 | 1 | 45 | 41 | 46 | 42 | 0 | 0 |
| Fysiotherapie | 29 | 4 | 0 | 0 | 532 | 28 | 561 | 32 | 0 | 0 |
| Toestellen | 4.372 | 2.717 | 992 | 236 | 570.129 | 3.495 | 575.493 | 6.448 | 10 | 6 |
| Urinaal, kunstst. en tracheacanule | 1.571.765 | 5.069 | 178.807 | 437 | 884.625 | 1.758 | 2.635.197 | 7.264 | 938 | 10 |
| Banden, gordels en borstprothesen | 8.538 | 5.049 | 824 | 190 | 11.478 | 1.702 | 20.840 | 6.941 | 8 | 8 |
| Synthesemateriaal | 69.511 | 8.995 | 2.562 | 409 | 501.388 | 6.368 | 573.461 | 15.772 | 3.780 | 122 |
| Transplantaties | 0 | 0 | 120 | 1 | 124 | 11 | 244 | 12 | 87 | 7 |
| Aangevr.consult.spec. | 3.528 | 1.220 | 0 | 0 | 292 | 6 | 3.820 | 1.226 | 9 | 1 |
| Totaal | 186.107.843 | 17.435 | 6.787.470 | 3.245 | 100.638.690 | 19.085 | 293.534.003 | 39.765 | 509.893 | 3.311 |

Tabel 11b - Uitsplitsing van de terugbetaalde akten inzake de verrichte prestaties door geneesheren en tandheekkundigen - ambulante patiënten - boekjaar 2005

| Verrichte akten inzake : | Algemeen geneeskundigen | | Geneesheren-specialisten in opleiding | | Geneesheren-specialisten | | Totaal geneesheren | | Tandheekkundigen | |
|--|-------------------------|----------------------|---------------------------------------|----------------------|--------------------------|----------------------|--------------------|----------------------|------------------|----------------------|
| | Akten | Aantal zorgverleners | Akten | Aantal zorgverleners | Akten | Aantal zorgverleners | Akten | Aantal zorgverleners | Akten | Aantal zorgverleners |
| Honorarium voor medische wachtdienst in het ziekenhuis – Toezicht op de in een ziekenhuis opgenomen rechthebbenden | 15.682 | 252 | 1.531 | 91 | 50.934 | 606 | 68.147 | 949 | 2 | 1 |
| Raadplegingen, bezoeken en adviezen van geneesheren en psychotherapeutische behandelingen | 49.366.119 | 13.596 | 76.732 | 612 | 23.862.220 | 14.951 | 73.305.071 | 29.159 | 294.901 | 315 |
| Technische geneeskundige verstrekkingen - Gewone verstrekkingen | 438.042 | 10.235 | 4.135 | 263 | 1.730.677 | 7.411 | 2.172.854 | 17.909 | 2.152 | 149 |
| Tandverzorging | 0 | 0 | 3 | 3 | 47.452 | 688 | 47.455 | 691 | 19.090.640 | 7.819 |
| Klinische biologie (art. 3 van de nomenclatuur) | 125.818 | 1.899 | 343 | 9 | 28.049.193 | 2.005 | 28.175.354 | 3.913 | 529 | 4 |
| Verlossingen - Operatieve hulp bij verlossingen | 529 | 72 | 3.750 | 183 | 207.036 | 1.107 | 211.315 | 1.362 | 0 | 0 |
| Gynaecologie en verloskunde | 265 | 104 | 691 | 21 | 533.296 | 1.423 | 534.252 | 1.548 | 1 | 1 |
| Reanimatie | 0 | 0 | 616 | 80 | 85.928 | 2.259 | 86.544 | 2.339 | 0 | 0 |
| Algemene speciale verstrekkingen | 240.168 | 8.553 | 955 | 144 | 1.258.395 | 9.830 | 1.499.518 | 18.527 | 8.371 | 202 |
| Anesthesiologie | 0 | 0 | 11 | 6 | 987.728 | 1.799 | 987.739 | 1.805 | 58.111 | 186 |
| Aanwezigheid van de behandelende geneesheer bij anesthesiologie - Operatieve hulp - Bijk. Hon. geaccrediteerde specialist voor bepaalde heekkundige prestaties | 19.914 | 319 | 59.691 | 793 | 288.526 | 4.227 | 368.131 | 5.339 | 96.749 | 193 |
| Stomatologie | 40 | 35 | 4 | 3 | 2.314 | 469 | 2.358 | 507 | 408.871 | 4.904 |
| Dringende technische verstrekkingen (art. 26, § 1bis van de nomenclatuur) | 0 | 0 | 9 | 2 | 107.934 | 490 | 107.943 | 492 | 0 | 0 |
| Oftalmologie | 16 | 13 | 117 | 11 | 6.039.869 | 1.634 | 6.040.002 | 1.658 | 368 | 41 |
| Dringende technische verstrekkingen (art. 26, § 1 en 1ter van de nomenclatuur) | 72.787 | 5.251 | 4.757 | 365 | 641.085 | 8.064 | 718.629 | 13.680 | 31.805 | 3.058 |
| Algemene heekkunde | 493 | 23 | 60 | 32 | 78.501 | 3.082 | 79.054 | 3.137 | 3.665 | 166 |
| Neurochirurgie | 0 | 0 | 2 | 3 | 17.502 | 646 | 17.504 | 649 | 22 | 13 |
| Plastische heekkunde | 0 | 0 | 6 | 5 | 15.814 | 765 | 15.820 | 770 | 790 | 99 |
| Heekkunde op het abdomen | 399 | 62 | 3 | 3 | 17.764 | 1.048 | 18.166 | 1.113 | 0 | 0 |
| Heekkunde op de thorax | 0 | 0 | 1 | 1 | 6.910 | 1.105 | 6.911 | 1.106 | 2 | 2 |
| Heekkunde op de bloedvaten | 0 | 0 | 7 | 5 | 25.620 | 571 | 25.627 | 576 | 9 | 6 |
| Otorhinolaryngologie | 259 | 207 | 82 | 9 | 1.986.387 | 1.255 | 1.986.728 | 1.471 | 2.620 | 137 |
| Urologie | 59 | 40 | 51 | 9 | 308.962 | 809 | 309.072 | 858 | 6 | 4 |
| Orthopedie | 72.905 | 4.071 | 2.556 | 147 | 535.536 | 2.544 | 610.997 | 6.762 | 3.831 | 169 |
| Transplantaties en weefsels van menselijke oorsprong | 0 | 0 | 0 | 0 | 15.123 | 113 | 15.123 | 113 | 944 | 30 |
| Inwendige geneeskunde | 0 | 0 | 3 | 1 | 25.114 | 247 | 25.117 | 248 | 0 | 0 |
| Pneumologie | 0 | 0 | 22 | 4 | 1.230.138 | 1.288 | 1.230.160 | 1.292 | 0 | 0 |
| Gastro-enterologie | 3.222 | 1.175 | 12 | 6 | 603.994 | 1.574 | 607.228 | 2.755 | 6 | 4 |
| Radiotherapie en radiumtherapie | 0 | 0 | 0 | 0 | 239.104 | 131 | 239.104 | 131 | 0 | 0 |
| Nucleaire geneeskunde in vivo | 0 | 0 | 1 | 1 | 644.938 | 246 | 644.939 | 247 | 0 | 0 |
| Nucleaire geneeskunde in vitro | 0 | 0 | 1 | 1 | 1.420.378 | 239 | 1.420.379 | 240 | 0 | 0 |
| Medische beeldvorming | 38.554 | 640 | 3.168 | 94 | 21.460.360 | 6.596 | 21.502.082 | 7.330 | 1.945 | 48 |

| Verrichte akten inzake : | Algemeen geneeskundigen | | Geneesheren-specialisten in opleiding | | Geneesheren-specialisten | | Totaal geneesheren | | Tandheelkundigen | |
|--|-------------------------|----------------------|---------------------------------------|----------------------|--------------------------|----------------------|--------------------|----------------------|-------------------|----------------------|
| | Akten | Aantal zorgverleners | Akten | Aantal zorgverleners | Akten | Aantal zorgverleners | Akten | Aantal zorgverleners | Akten | Aantal zorgverleners |
| Percutane interventionele verstrekkingsonder medische beeldvormingscontrole | 0 | 0 | 1 | 1 | 7.939 | 535 | 7.940 | 536 | 0 | 0 |
| Kindergeneeskunde | 0 | 0 | 3 | 3 | 17.094 | 729 | 17.097 | 732 | 19 | 3 |
| Cardiologie | 312.796 | 8.018 | 1.292 | 96 | 2.348.357 | 4.472 | 2.662.445 | 12.586 | 112 | 12 |
| Neuropsychiatrie | 0 | 0 | 40 | 2 | 453.674 | 1.049 | 453.714 | 1.051 | 0 | 0 |
| Fysiotherapie | 0 | 0 | 1.433 | 5 | 2.156.787 | 668 | 2.158.220 | 673 | 1 | 1 |
| Dermato-venereologie | 3.752 | 1.003 | 770 | 12 | 756.468 | 1.101 | 760.990 | 2.116 | 82 | 27 |
| Klinische biologie (art. 24, § 1 van de nomenclatuur) | 2.223 | 3 | 1.192 | 7 | 51.922.018 | 971 | 51.925.433 | 981 | 0 | 0 |
| Bijkomende honoraria voor niet in een ziekenhuis opgenomen rechthebbenden | 0 | 0 | 153 | 1 | 11.537.135 | 530 | 11.537.288 | 531 | 0 | 0 |
| Forfaitaire honoraria inzake klinische biologie (art. 24, § 2 van de nomenclatuur) | 0 | 0 | 0 | 0 | 0 | 0 | 0 | 0 | 0 | 0 |
| Pathologische anatomie (art.32 van de nomenclatuur) | 0 | 0 | 4 | 4 | 2.911.468 | 837 | 2.911.472 | 841 | 1 | 1 |
| Genetische onderzoeken (art. 33 van de nomenclatuur) | 11.537 | 4 | 0 | 0 | 98.722 | 21 | 110.259 | 25 | 0 | 0 |
| Toestellen | 0 | 0 | 0 | 0 | 10 | 4 | 10 | 4 | 0 | 0 |
| Nierdialyse | 0 | 0 | 0 | 0 | 532.259 | 197 | 532.259 | 197 | 0 | 0 |
| Totaal | 50.725.579 | 13.681 | 164.208 | 1.372 | 165.266.663 | 17.366 | 216.156.450 | 32.419 | 20.006.555 | 7.838 |

Bron : RIZIV - Data Management

Tabel 12a - Uitsplitsing van de terugbetaalde akten inzake voorgeschreven technische handelingen door geneesheren en tandheekkundigen - gehospitaliseerde patiënten - boekjaar 2005

| Voorgeschreven akten (technische handelingen) inzake : | Algemeen geneeskundigen | | Geneesheren-specialisten in opleiding | | Geneesheren-specialisten | | Totaal geneesheren | | Tandheekkundigen | |
|--|-------------------------|------------------------|---------------------------------------|------------------------|--------------------------|------------------------|--------------------|------------------------|------------------|------------------------|
| | Akten | Aantal voor-schrijvers | Akten | Aantal voor-schrijvers | Akten | Aantal voor-schrijvers | Akten | Aantal voor-schrijvers | Akten | Aantal voor-schrijvers |
| Klinische biologie en nucleaire geneeskunde | 7.374.708 | 3.678 | 15.558.757 | 2.711 | 78.314.048 | 12.671 | 101.247.513 | 19.060 | 78.833 | 253 |
| Pathologische anatomie | 2.245 | 428 | 27.265 | 1.226 | 734.428 | 7.318 | 763.938 | 8.972 | 5.402 | 192 |
| Medische beeldvorming, inclusief consultancehonoraria en radiografieën tandheekkunde | 308.528 | 5.496 | 777.099 | 2.798 | 2.948.241 | 11.968 | 4.033.868 | 20.262 | 4.703 | 314 |
| Kinesitherapie | 232.378 | 709 | 253.531 | 1.320 | 3.019.141 | 6.922 | 3.505.050 | 8.951 | 2.075 | 62 |
| Verpleegkunde | 0 | 0 | 0 | 0 | 0 | 0 | 0 | 0 | 0 | 0 |
| Prenatale zittingen vroedvrouwen | 0 | 0 | 0 | 0 | 0 | 0 | 0 | 0 | 0 | 0 |
| Opticiens | 0 | 0 | 0 | 0 | 0 | 0 | 0 | 0 | 0 | 0 |
| Toezicht gehospitaliseerde patiënten | 430 | 114 | 1.024 | 312 | 23.853 | 3.514 | 25.307 | 3.940 | 108 | 41 |
| Stomatologie | 0 | 0 | 0 | 0 | 0 | 0 | 0 | 0 | 0 | 0 |
| Pediatrie | 45 | 20 | 216 | 33 | 15.353 | 863 | 15.614 | 916 | 0 | 0 |
| Fysiotherapie | 0 | 0 | 0 | 0 | 28 | 3 | 28 | 3 | 0 | 0 |
| Toestellen | 0 | 0 | 0 | 0 | 0 | 0 | 0 | 0 | 0 | 0 |
| Urinaal, kunstsaars en tracheacanule | 17.875 | 111 | 11.219 | 247 | 280.131 | 3.120 | 309.225 | 3.478 | 335 | 45 |
| Banden, gordels en borstprothesen | 0 | 0 | 0 | 0 | 0 | 0 | 0 | 0 | 0 | 0 |
| Synthesemateriaal | 1.571 | 379 | 9.596 | 587 | 2.061.517 | 7.939 | 2.072.684 | 8.905 | 41.093 | 162 |
| Transplantaties | 7 | 3 | 263 | 3 | 4.611 | 167 | 4.881 | 173 | 24 | 2 |
| Aangevr.consult.spec. | 0 | 0 | 0 | 0 | 0 | 0 | 0 | 0 | 0 | 0 |
| Totaal | 7.937.787 | 7.397 | 16.638.970 | 3.024 | 87.401.351 | 14.083 | 111.978.108 | 24.504 | 132.573 | 396 |

Tabel 12b - Uitsplitsing van de terugbetaalde akten inzake de verrichte prestaties door geneesheren en tandheekkundigen - gehospitaliseerde patiënten - boekjaar 2005

| Verrichte akten inzake : | Algemeen geneeskundigen | | Geneesheren-specialisten in opleiding | | Geneesheren-specialisten | | Totaal geneesheren | | Tandheekkundigen | |
|--|-------------------------|----------------------|---------------------------------------|----------------------|--------------------------|----------------------|--------------------|----------------------|------------------|----------------------|
| | Akten | Aantal zorgverleners | Akten | Aantal zorgverleners | Akten | Aantal zorgverleners | Akten | Aantal zorgverleners | Akten | Aantal zorgverleners |
| Honorarium voor medische wachtdienst in het ziekenhuis – Toezicht op de in een ziekenhuis opgenomen rechthebbenden | 663.809 | 279 | 5.398 | 172 | 20.016.397 | 11.924 | 20.685.604 | 12.375 | 26.141 | 208 |
| Raadplegingen, bezoeken en adviezen van geneesheren en psychotherapeutische behandelingen | 15.925 | 1.781 | 0 | 0 | 0 | 0 | 15.925 | 1.781 | 5 | 2 |
| Technische geneeskundige verstrekkingen - Gewone verstrekkingen | 9.922 | 369 | 1.097 | 116 | 149.386 | 5.763 | 160.405 | 6.248 | 341 | 106 |
| Tandverzorging | 0 | 0 | 9 | 3 | 2.620 | 359 | 2.629 | 362 | 41.126 | 834 |
| Klinische biologie (art. 3 van de nomenclatuur) | 10 | 7 | 150 | 8 | 22.368.692 | 1.054 | 22.368.852 | 1.069 | 0 | 0 |
| Verlossingen - Operatieve hulp bij verlossingen | 2.587 | 259 | 17.484 | 447 | 426.862 | 1.697 | 446.933 | 2.403 | 2 | 2 |
| Gynaecologie en verloskunde | 0 | 0 | 31 | 14 | 54.357 | 1.659 | 54.388 | 1.673 | 0 | 0 |
| Reanimatie | 1 | 1 | 560 | 73 | 1.253.399 | 3.769 | 1.253.960 | 3.843 | 0 | 0 |
| Algemene speciale verstrekkingen | 7.478 | 616 | 1.388 | 218 | 657.417 | 9.390 | 666.283 | 10.224 | 1.438 | 99 |
| Anesthesiologie | 0 | 0 | 291 | 35 | 1.571.366 | 1.616 | 1.571.657 | 1.651 | 566 | 101 |
| Aanwezigheid van de behandelende geneesheer bij anesthesiologie - Operatieve hulp - Bijk. Hon. geaccrediteerde specialist voor bepaalde heelkundige prestaties | 26.062 | 799 | 184.348 | 1.060 | 631.604 | 5.382 | 842.014 | 7.241 | 17.349 | 189 |
| Stomatologie | 0 | 0 | 1 | 1 | 1.637 | 334 | 1.638 | 335 | 24.742 | 387 |
| Dringende technische verstrekkingen (art. 26, § 1bis van de nomenclatuur) | 0 | 0 | 0 | 0 | 0 | 0 | 0 | 0 | 0 | 0 |
| Oftalmologie | 0 | 0 | 71 | 8 | 233.921 | 896 | 233.992 | 904 | 171 | 36 |
| Dringende technische verstrekkingen (art. 26, § 1 en 1ter van de nomenclatuur) | 9.081 | 491 | 10.700 | 743 | 915.966 | 9.776 | 935.747 | 11.010 | 562 | 159 |
| Algemene heekkunde | 1 | 1 | 29 | 21 | 25.959 | 2.832 | 25.989 | 2.854 | 453 | 103 |
| Neurochirurgie | 0 | 0 | 4 | 4 | 22.032 | 743 | 22.036 | 747 | 70 | 29 |
| Plastische heekkunde | 0 | 0 | 4 | 2 | 23.530 | 914 | 23.534 | 916 | 1.252 | 91 |
| Heekkunde op het abdomen | 0 | 0 | 19 | 11 | 134.470 | 1.665 | 134.489 | 1.676 | 11 | 5 |
| Heekkunde op de thorax | 0 | 0 | 11 | 8 | 51.570 | 1.841 | 51.581 | 1.849 | 1 | 1 |
| Heekkunde op de bloedvaten | 0 | 0 | 1 | 3 | 32.959 | 957 | 32.960 | 960 | 17 | 10 |
| Otorhinolaryngologie | 0 | 0 | 20 | 5 | 160.492 | 1.076 | 160.512 | 1.081 | 1.634 | 129 |
| Urologie | 0 | 0 | 14 | 5 | 95.603 | 864 | 95.617 | 869 | 2 | 2 |
| Orthopedie | 917 | 222 | 275 | 82 | 288.352 | 2.096 | 289.544 | 2.400 | 520 | 104 |
| Transplantaties en weefsels van menselijke oorsprong | 0 | 0 | 49 | 2 | 176.271 | 690 | 176.320 | 692 | 384 | 24 |
| Inwendige geneeskunde | 0 | 0 | 0 | 0 | 45.309 | 622 | 45.309 | 622 | 0 | 0 |
| Pneumologie | 0 | 0 | 30 | 7 | 495.236 | 1.363 | 495.266 | 1.370 | 1 | 1 |
| Gastro-enterologie | 4 | 2 | 10 | 5 | 219.076 | 1.513 | 219.090 | 1.520 | 1 | 1 |
| Radiotherapie en radiumtherapie | 0 | 0 | 0 | 0 | 37.447 | 123 | 37.447 | 123 | 0 | 0 |
| Nucleaire geneeskunde in vivo | 0 | 0 | 0 | 0 | 271.235 | 232 | 271.235 | 232 | 0 | 0 |
| Nucleaire geneeskunde in vitro | 0 | 0 | 0 | 0 | 262.618 | 194 | 262.618 | 194 | 0 | 0 |
| Medische beeldvorming | 8 | 4 | 14.706 | 95 | 4.624.387 | 6.007 | 4.639.101 | 6.106 | 151 | 19 |

| Verrichte akten inzake : | Algemeen geneeskundigen | | Geneesheren-specialisten in opleiding | | Geneesheren-specialisten | | Totaal geneesheren | | Tandheekkundigen | |
|--|-------------------------|----------------------|---------------------------------------|----------------------|--------------------------|----------------------|--------------------|----------------------|------------------|----------------------|
| | Akten | Aantal zorgverleners | Akten | Aantal zorgverleners | Akten | Aantal zorgverleners | Akten | Aantal zorgverleners | Akten | Aantal zorgverleners |
| Percutane interventionele verstrekkingen onder medische beeldvormingscontrole | 0 | 0 | 2 | 2 | 98.696 | 1.114 | 98.698 | 1.116 | 0 | 0 |
| Kindergeneeskunde | 0 | 0 | 49 | 13 | 486.218 | 1.055 | 486.267 | 1.068 | 4 | 3 |
| Cardiologie | 35.836 | 332 | 1.243 | 86 | 1.402.374 | 4.055 | 1.439.453 | 4.473 | 129 | 11 |
| Neuropsychiatrie | 0 | 0 | 107 | 4 | 401.686 | 1.041 | 401.793 | 1.045 | 0 | 0 |
| Fysiotherapie | 0 | 0 | 2.619 | 4 | 1.991.396 | 467 | 1.994.015 | 471 | 0 | 0 |
| Dermato-venereologie | 2 | 2 | 26 | 5 | 5.022 | 441 | 5.050 | 448 | 8 | 6 |
| Klinische biologie (art. 24, § 1 van de nomenclatuur) | 0 | 0 | 294 | 5 | 44.395.489 | 606 | 44.395.783 | 611 | 0 | 0 |
| Bijkomende honoraria voor niet in een ziekenhuis opgenomen rechthebbenden | 0 | 0 | 0 | 0 | 0 | 0 | 0 | 0 | 0 | 0 |
| Forfaitaire honoraria inzake klinische biologie (art. 24, § 2 van de nomenclatuur) | 0 | 0 | 0 | 0 | 0 | 0 | 0 | 0 | 0 | 0 |
| Pathologische anatomie (art.32 van de nomenclatuur) | 0 | 0 | 0 | 0 | 840.395 | 314 | 840.395 | 314 | 0 | 0 |
| Genetische onderzoeken (art. 33 van de nomenclatuur) | 1.254 | 4 | 0 | 0 | 12.284 | 21 | 13.538 | 25 | 0 | 0 |
| Toestellen | 0 | 0 | 0 | 0 | 0 | 0 | 0 | 0 | 0 | 0 |
| Nierdialyse | 0 | 0 | 0 | 0 | 71.562 | 226 | 71.562 | 226 | 0 | 0 |
| Totaal | 772.897 | 3.235 | 241.040 | 1.367 | 104.955.292 | 14.886 | 105.969.229 | 19.488 | 117.081 | 900 |

Bron : RIZIV - Data Management

Tabel 13a - Uitsplitsing van de terugbetaalde akten inzake voorgeschreven technische handelingen door geneesheren en tandheekkundigen - ambulante en gehospitaliseerde patiënten - boekjaar 2005

| Voorgeschreven akten (technische handelingen) inzake : | Algemeen geneeskundigen | | Geneesheren-specialisten in opleiding | | Geneesheren-specialisten | | Totaal geneesheren | | Tandheekkundigen | |
|--|-------------------------|-----------------------|---------------------------------------|-----------------------|--------------------------|-----------------------|--------------------|-----------------------|------------------|-----------------------|
| | Akten | Aantal voorschrijvers | Akten | Aantal voorschrijvers | Akten | Aantal voorschrijvers | Akten | Aantal voorschrijvers | Akten | Aantal voorschrijvers |
| Klinische biologie, nucleaire geneeskunde, bijkomende honoraria voor ambulante patiënten | 138.276.887 | 16.002 | 19.494.305 | 3.008 | 150.389.787 | 17.568 | 308.160.979 | 36.578 | 376.582 | 585 |
| Pathologische anatomie | 209.691 | 9.234 | 74.176 | 1.433 | 3.099.312 | 9.102 | 3.383.179 | 19.769 | 33.029 | 441 |
| Medische beeldvorming, inclusief consultancehonoraria en radiografieën tandheekkunde | 7.764.561 | 16.191 | 1.582.618 | 3.004 | 12.880.317 | 16.244 | 22.227.496 | 35.439 | 126.990 | 3.164 |
| Kinesitherapie | 22.122.203 | 14.566 | 965.544 | 2.434 | 11.977.781 | 13.209 | 35.065.528 | 30.209 | 37.409 | 226 |
| Verpleegkunde | 23.992.736 | 13.302 | 1.102.170 | 2.301 | 5.200.841 | 11.092 | 30.295.747 | 26.695 | 22.063 | 156 |
| Prenatale zittingen vroedvrouwen | 1.881 | 77 | 442 | 42 | 4.397 | 313 | 6.720 | 432 | 1 | 1 |
| Opticiens | 0 | 0 | 1.561 | 76 | 133.500 | 931 | 135.061 | 1.007 | 0 | 0 |
| Toezicht gehospitaliseerde patiënten | 430 | 114 | 1.024 | 312 | 23.853 | 3.514 | 25.307 | 3.940 | 108 | 41 |
| Stomatologie | 0 | 0 | 0 | 0 | 0 | 0 | 0 | 0 | 0 | 0 |
| Pediatrie | 45 | 20 | 217 | 33 | 15.398 | 863 | 15.660 | 916 | 0 | 0 |
| Fysiotherapie | 29 | 4 | 0 | 0 | 560 | 30 | 589 | 34 | 0 | 0 |
| Toestellen | 4.372 | 2.717 | 992 | 236 | 570.129 | 3.495 | 575.493 | 6.448 | 10 | 6 |
| Urinaal, kunstst. en tracheacanule | 1.589.640 | 5.142 | 190.026 | 623 | 1.164.756 | 3.923 | 2.944.422 | 9.688 | 1.273 | 49 |
| Banden, gordels en borstprothesen | 8.538 | 5.049 | 824 | 190 | 11.478 | 1.702 | 20.840 | 6.941 | 8 | 8 |
| Synthesemateriaal | 71.082 | 9.192 | 12.158 | 831 | 2.562.905 | 9.247 | 2.646.145 | 19.270 | 44.873 | 173 |
| Transplantaties | 7 | 3 | 383 | 4 | 4.735 | 174 | 5.125 | 181 | 111 | 8 |
| Aangevr.consult.spec. | 3.528 | 1.220 | 0 | 0 | 292 | 6 | 3.820 | 1.226 | 9 | 1 |
| Totaal | 194.045.630 | 17.660 | 23.426.440 | 3.333 | 188.040.041 | 19.437 | 405.512.111 | 40.430 | 642.466 | 3.356 |

Tabel 13b - Uitsplitsing van de terugbetaalde akten inzake de verrichte prestaties door geneesheren en tandheekkundigen - ambulante en gehospitaliseerde patiënten - boekjaar 2005

| Verrichte akten inzake : | Algemeen geneeskundigen | | Geneesheren-specialisten in opleiding | | Geneesheren-specialisten | | Totaal geneesheren | | Tandheekkundigen | |
|--|-------------------------|----------------------|---------------------------------------|----------------------|--------------------------|----------------------|--------------------|----------------------|------------------|----------------------|
| | Akten | Aantal zorgverleners | Akten | Aantal zorgverleners | Akten | Aantal zorgverleners | Akten | Aantal zorgverleners | Akten | Aantal zorgverleners |
| Honorarium voor medische wachtdienst in het ziekenhuis – Toezicht op de in een ziekenhuis opgenomen rechthebbenden | 679.491 | 488 | 6.929 | 252 | 20.067.331 | 11.999 | 20.753.751 | 12.739 | 26.143 | 208 |
| Raadplegingen, bezoeken en adviezen van geneesheren en psychotherapeutische behandelingen | 49.382.044 | 13.597 | 76.732 | 612 | 23.862.220 | 14.951 | 73.320.996 | 29.160 | 294.906 | 315 |
| Technische geneeskundige verstrekkingen - Gewone verstrekkingen | 447.964 | 10.268 | 5.232 | 317 | 1.880.063 | 8.929 | 2.333.259 | 19.514 | 2.493 | 167 |
| Tandverzorging | 0 | 0 | 12 | 5 | 50.072 | 696 | 50.084 | 701 | 19.131.766 | 7.821 |
| Klinische biologie (art. 3 van de nomenclatuur) | 125.828 | 1.900 | 493 | 16 | 50.417.885 | 2.323 | 50.544.206 | 4.239 | 529 | 4 |
| Verlossingen - Operatieve hulp bij verlossingen | 3.116 | 289 | 21.234 | 455 | 633.898 | 1.733 | 658.248 | 2.477 | 2 | 2 |
| Gynaecologie en verloskunde | 265 | 104 | 722 | 30 | 587.653 | 1.949 | 588.640 | 2.083 | 1 | 1 |
| Reanimatie | 1 | 1 | 1.176 | 111 | 1.339.327 | 3.962 | 1.340.504 | 4.074 | 0 | 0 |
| Algemene speciale verstrekkingen | 247.646 | 8.654 | 2.343 | 296 | 1.915.812 | 11.846 | 2.165.801 | 20.796 | 9.809 | 206 |
| Anesthesiologie | 0 | 0 | 302 | 41 | 2.559.094 | 1.868 | 2.559.396 | 1.909 | 58.677 | 186 |
| Aanwezigheid van de behandelende geneesheer bij anesthesiologie - Operatieve hulp - Bijk. Hon. geaccrediteerde specialist voor bepaalde heekkundige prestaties | 45.976 | 847 | 244.039 | 1.087 | 920.130 | 5.666 | 1.210.145 | 7.600 | 114.098 | 197 |
| Stomatologie | 40 | 35 | 5 | 4 | 3.951 | 604 | 3.996 | 643 | 433.613 | 4.919 |
| Dringende technische verstrekkingen (art. 26, § 1 bis van de nomenclatuur) | 0 | 0 | 9 | 2 | 107.934 | 490 | 107.943 | 492 | 0 | 0 |
| Oftalmologie | 16 | 13 | 188 | 15 | 6.273.790 | 1.697 | 6.273.994 | 1.725 | 539 | 59 |
| Dringende technische verstrekkingen (art. 26, § 1 en 1 ter van de nomenclatuur) | 81.868 | 5.354 | 15.457 | 842 | 1.557.051 | 10.752 | 1.654.376 | 16.948 | 32.367 | 3.100 |
| Algemene heekkunde | 494 | 24 | 89 | 49 | 104.460 | 3.463 | 105.043 | 3.536 | 4.118 | 169 |
| Neurochirurgie | 0 | 0 | 6 | 7 | 39.534 | 887 | 39.540 | 894 | 92 | 33 |
| Plastische heekkunde | 0 | 0 | 10 | 6 | 39.344 | 1.158 | 39.354 | 1.164 | 2.042 | 123 |
| Heekkunde op het abdomen | 399 | 62 | 22 | 13 | 152.234 | 1.856 | 152.655 | 1.931 | 11 | 5 |
| Heekkunde op de thorax | 0 | 0 | 12 | 8 | 58.480 | 2.007 | 58.492 | 2.015 | 3 | 3 |
| Heekkunde op de bloedvaten | 0 | 0 | 8 | 8 | 58.579 | 1.059 | 58.587 | 1.067 | 26 | 12 |
| Otorhinolaryngologie | 259 | 207 | 102 | 11 | 2.146.879 | 1.552 | 2.147.240 | 1.770 | 4.254 | 158 |
| Urologie | 59 | 40 | 65 | 12 | 404.565 | 1.114 | 404.689 | 1.166 | 8 | 6 |
| Orthopedie | 73.822 | 4.079 | 2.831 | 181 | 823.888 | 2.912 | 900.541 | 7.172 | 4.351 | 172 |
| Transplantaties en weefsels van menselijke oorsprong | 0 | 0 | 49 | 2 | 191.394 | 712 | 191.443 | 714 | 1.328 | 43 |
| Inwendige geneeskunde | 0 | 0 | 3 | 1 | 70.423 | 760 | 70.426 | 761 | 0 | 0 |
| Pneumologie | 0 | 0 | 52 | 9 | 1.725.374 | 1.841 | 1.725.426 | 1.850 | 1 | 1 |
| Gastro-enterologie | 3.226 | 1.176 | 22 | 10 | 823.070 | 2.051 | 826.318 | 3.237 | 7 | 5 |
| Radiotherapie en radiumtherapie | 0 | 0 | 0 | 0 | 276.551 | 134 | 276.551 | 134 | 0 | 0 |
| Nucleaire geneeskunde in vivo | 0 | 0 | 1 | 1 | 916.173 | 253 | 916.174 | 254 | 0 | 0 |
| Nucleaire geneeskunde in vitro | 0 | 0 | 1 | 1 | 1.682.996 | 248 | 1.682.997 | 249 | 0 | 0 |
| Medische beeldvorming | 38.562 | 640 | 17.874 | 142 | 26.084.747 | 7.494 | 26.141.183 | 8.276 | 2.096 | 52 |

| Verrichte akten inzake : | Algemeen geneeskundigen | | Geneesheren-specialisten in opleiding | | Geneesheren-specialisten | | Totaal geneesheren | | Tandheelkundigen | |
|--|-------------------------|----------------------|---------------------------------------|----------------------|--------------------------|----------------------|--------------------|----------------------|-------------------|----------------------|
| | Akten | Aantal zorgverleners | Akten | Aantal zorgverleners | Akten | Aantal zorgverleners | Akten | Aantal zorgverleners | Akten | Aantal zorgverleners |
| Percutane interventionele verstrekkingen onder medische beeldvormingscontrole | 0 | 0 | 3 | 3 | 106.635 | 1.228 | 106.638 | 1.231 | 0 | 0 |
| Kindergeneeskunde | 0 | 0 | 52 | 15 | 503.312 | 1.172 | 503.364 | 1.187 | 23 | 5 |
| Cardiologie | 348.632 | 8.051 | 2.535 | 137 | 3.750.731 | 5.510 | 4.101.898 | 13.698 | 241 | 21 |
| Neuropsychiatrie | 0 | 0 | 147 | 6 | 855.360 | 1.345 | 855.507 | 1.351 | 0 | 0 |
| Fysiotherapie | 0 | 0 | 4.052 | 5 | 4.148.183 | 716 | 4.152.235 | 721 | 1 | 1 |
| Dermato-venereologie | 3.754 | 1.003 | 796 | 14 | 761.490 | 1.159 | 766.040 | 2.176 | 90 | 30 |
| Klinische biologie (art. 24, § 1 van de nomenclatuur) | 2.223 | 3 | 1.486 | 11 | 96.317.507 | 1.076 | 96.321.216 | 1.090 | 0 | 0 |
| Bijkomende honoraria voor niet in een ziekenhuis opgenomen rechthebbenden | 0 | 0 | 153 | 1 | 11.537.135 | 530 | 11.537.288 | 531 | 0 | 0 |
| Forfaitaire honoraria inzake klinische biologie (art. 24, § 2 van de nomenclatuur) | 0 | 0 | 0 | 0 | 0 | 0 | 0 | 0 | 0 | 0 |
| Pathologische anatomie (art.32 van de nomenclatuur) | 0 | 0 | 4 | 4 | 3.751.863 | 858 | 3.751.867 | 862 | 1 | 1 |
| Genetische onderzoeken (art. 33 van de nomenclatuur) | 12.791 | 4 | 0 | 0 | 111.006 | 21 | 123.797 | 25 | 0 | 0 |
| Toestellen | 0 | 0 | 0 | 0 | 10 | 0 | 10 | 0 | 0 | 0 |
| Nierdialyse | 0 | 0 | 0 | 0 | 603.821 | 234 | 603.821 | 234 | 0 | 0 |
| Totaal | 51.498.476 | 13.761 | 405.248 | 1.652 | 270.221.955 | 17.600 | 322.125.679 | 33.013 | 20.123.636 | 7.840 |

Bron : RIZIV - Data Management

3. Terugbetaalde bedragen : gemiddelden

De tabellen 14 tot 16 geven de gemiddelden per voorschrijver of zorgverlener van de terugbetaalde bedragen zoals opgenomen in de tabellen 8 tot 10.

Tabel 14a - Uitsplitsing van de gemiddelde terugbetaalde bedragen per voorschrijver inzake voorgeschreven technische handelingen door geneesheren en tandheekkundigen - ambulante patiënten - boekjaar 2005

| Voorgeschreven bedragen (technische handelingen) inzake : | Algemeen geneeskundigen | | Geneesheren-specialisten in opleiding | | Geneesheren-specialisten | | Totaal geneesheren | | Tandheekkundigen | |
|--|---------------------------------------|-----------------------|---------------------------------------|-----------------------|---------------------------------------|-----------------------|---------------------------------------|-----------------------|---------------------------------------|-----------------------|
| | Gemiddelde bedragen per voorschrijver | Aantal voorschrijvers | Gemiddelde bedragen per voorschrijver | Aantal voorschrijvers | Gemiddelde bedragen per voorschrijver | Aantal voorschrijvers | Gemiddelde bedragen per voorschrijver | Aantal voorschrijvers | Gemiddelde bedragen per voorschrijver | Aantal voorschrijvers |
| Klinische biologie, nucleaire geneeskunde, bijkomende honoraria voor ambulante patiënten | 17.529,21 | 15.827 | 2.988,72 | 2.829 | 9.557,49 | 17.142 | 12.562,84 | 35.798 | 1.038,70 | 554 |
| Pathologische anatomie | 433,54 | 9.058 | 1.203,09 | 947 | 6.964,67 | 7.745 | 3.324,38 | 17.750 | 1.825,02 | 435 |
| Medische beeldvorming, inclusief consultancehonoraria en radiografieën tandheekkunde | 12.031,14 | 15.994 | 7.518,93 | 2.752 | 18.072,75 | 15.700 | 14.424,33 | 34.446 | 1.605,84 | 3.131 |
| Kinesitherapie | 16.388,58 | 14.472 | 3.978,49 | 2.244 | 9.013,56 | 12.250 | 12.308,20 | 28.966 | 1.800,20 | 219 |
| Verpleegkunde | 11.786,57 | 13.302 | 2.450,51 | 2.301 | 2.235,70 | 11.092 | 7.013,37 | 26.695 | 766,23 | 156 |
| Prenatale zittingen vroedvrouwen | 500,45 | 77 | 209,62 | 42 | 230,57 | 313 | 276,63 | 432 | 7,23 | 1 |
| Opticiens | 0,00 | 0 | 1.439,28 | 76 | 10.225,75 | 931 | 9.562,62 | 1.007 | 0,00 | 0 |
| Toezicht gehospitaliseerde patiënten | 0,00 | 0 | 0,00 | 0 | 0,00 | 0 | 0,00 | 0 | 0,00 | 0 |
| Stomatologie | 0,00 | 0 | 0,00 | 0 | 0,00 | 0 | 0,00 | 0 | 0,00 | 0 |
| Pediatrie | 0,00 | 0 | 75,00 | 1 | 82,32 | 41 | 82,14 | 42 | 0,00 | 0 |
| Fysiotherapie | 203,09 | 4 | 0,00 | 0 | 1.920,35 | 28 | 1.705,70 | 32 | 0,00 | 0 |
| Toestellen | 442,70 | 2.717 | 542,23 | 236 | 25.941,11 | 3.495 | 14.267,21 | 6.448 | 432,11 | 6 |
| Urinaal, kunststaars en tracheacanule | 895,48 | 5.069 | 1.246,01 | 437 | 1.537,57 | 1.758 | 1.071,96 | 7.264 | 346,42 | 10 |
| Banden, gordels en borstprothesen | 278,44 | 5.049 | 483,62 | 190 | 992,57 | 1.702 | 459,17 | 6.941 | 176,72 | 8 |
| Synthesemateriaal | 2.655,72 | 8.995 | 1.176,74 | 409 | 5.682,59 | 6.368 | 3.839,48 | 15.772 | 1.131,25 | 122 |
| Transplantaties | 0,00 | 0 | 44,40 | 1 | 530,54 | 11 | 490,02 | 12 | 1.158,04 | 7 |
| Aangevr.consult.spec. | 69,01 | 1.220 | 0,00 | 0 | 1.289,05 | 6 | 74,98 | 1.226 | 242,37 | 1 |
| Totaal | 51.557,67 | 17.435 | 14.242,47 | 3.245 | 40.746,08 | 19.085 | 43.323,62 | 39.765 | 2.133,75 | 3.311 |

Tabel 14b - Uitsplitsing van de gemiddelde terugbetaalde bedragen per zorgverlener inzake de verrichte prestaties door geneesheren en tandheelkundigen - ambulante patiënten - boekjaar 2005

| Bedragen verricht inzake : | Algemeen geneeskundigen | | Geneesheren-specialisten in opleiding | | Geneesheren-specialisten | | Totaal geneesheren | | Tandheelkundigen | |
|--|--------------------------------------|----------------------|---------------------------------------|----------------------|--------------------------------------|----------------------|--------------------------------------|----------------------|--------------------------------------|----------------------|
| | Gemiddelde bedragen per zorgverlener | Aantal zorgverleners | Gemiddelde bedragen per zorgverlener | Aantal zorgverleners | Gemiddelde bedragen per zorgverlener | Aantal zorgverleners | Gemiddelde bedragen per zorgverlener | Aantal zorgverleners | Gemiddelde bedragen per zorgverlener | Aantal zorgverleners |
| Honorarium voor medische wachtdienst in het ziekenhuis – Toezicht op de in een ziekenhuis opgenomen rechthebbenden | 2.774,22 | 252 | 719,99 | 91 | 3.744,51 | 606 | 3.196,84 | 949 | 89,24 | 1 |
| Raadplegingen, bezoeken en adviezen van geneesheren en psychotherapeutische behandelingen | 61.870,91 | 13.596 | 1.244,86 | 612 | 26.073,18 | 14.951 | 42.243,52 | 29.159 | 11.550,92 | 315 |
| Technische geneeskundige verstrekkingen - Gewone verstrekkingen | 299,48 | 10.235 | 148,20 | 263 | 1.072,89 | 7.411 | 617,31 | 17.909 | 182,18 | 149 |
| Tandverzorging | 0,00 | 0 | 20,78 | 3 | 1.849,80 | 688 | 1.841,86 | 691 | 65.389,15 | 7.819 |
| Klinische biologie (art. 3 van de nomenclatuur) | 118,64 | 1.899 | 16,99 | 9 | 6.307,55 | 2.005 | 3.289,57 | 3.913 | 215,73 | 4 |
| Verlossingen - Operatieve hulp bij verlossingen | 780,59 | 72 | 460,92 | 183 | 5.056,80 | 1.107 | 4.213,24 | 1.362 | 0,00 | 0 |
| Gynaecologie en verloskunde | 17,13 | 104 | 315,87 | 21 | 9.591,19 | 1.423 | 8.822,14 | 1.548 | 10,64 | 1 |
| Reanimatie | 0,00 | 0 | 318,52 | 80 | 1.965,25 | 2.259 | 1.908,93 | 2.339 | 0,00 | 0 |
| Algemene speciale verstrekkingen | 451,28 | 8.553 | 69,02 | 144 | 3.205,25 | 9.830 | 1.909,51 | 18.527 | 1.064,61 | 202 |
| Anesthesiologie | 0,00 | 0 | 104,78 | 6 | 35.855,83 | 1.799 | 35.736,99 | 1.805 | 10.784,18 | 186 |
| Aanwezigheid van de behandelende geneesheer bij anesthesiologie - Operatieve hulp - Bijk. Hon. geaccrediteerde specialist voor bepaalde heelkundige prestaties | 1.291,94 | 319 | 1.760,99 | 793 | 702,98 | 4.227 | 895,32 | 5.339 | 3.112,20 | 193 |
| Stomatologie | 8,20 | 35 | 101,63 | 3 | 390,80 | 469 | 362,68 | 507 | 6.898,86 | 4.904 |
| Dringende technische verstrekkingen (art. 26, § 1bis van de nomenclatuur) | 0,00 | 0 | 600,50 | 2 | 30.460,48 | 490 | 30.339,10 | 492 | 0,00 | 0 |
| Oftalmologie | 34,74 | 13 | 118,56 | 11 | 55.056,00 | 1.634 | 54.260,11 | 1.658 | 911,75 | 41 |
| Dringende technische verstrekkingen (art. 26, § 1 en 1ter van de nomenclatuur) | 288,85 | 5.251 | 315,34 | 365 | 2.737,07 | 8.064 | 1.732,72 | 13.680 | 293,75 | 3.058 |
| Algemene heelkunde | 1.103,66 | 23 | 96,58 | 32 | 1.831,04 | 3.082 | 1.808,01 | 3.137 | 2.567,71 | 166 |
| Neurochirurgie | 0,00 | 0 | 65,01 | 3 | 7.289,19 | 646 | 7.255,80 | 649 | 336,10 | 13 |
| Plastische heelkunde | 0,00 | 0 | 240,53 | 5 | 4.728,03 | 765 | 4.698,89 | 770 | 1.742,05 | 99 |
| Heelkunde op het abdomen | 248,71 | 62 | 187,71 | 3 | 3.211,32 | 1.048 | 3.038,14 | 1.113 | 0,00 | 0 |
| Heelkunde op de thorax | 0,00 | 0 | 53,77 | 1 | 431,40 | 1.105 | 431,06 | 1.106 | 106,25 | 2 |
| Heelkunde op de bloedvaten | 0,00 | 0 | 266,21 | 5 | 7.085,09 | 571 | 7.025,90 | 576 | 209,10 | 6 |
| Otorhinolaryngologie | 26,53 | 207 | 210,64 | 9 | 32.519,08 | 1.255 | 27.749,03 | 1.471 | 2.903,20 | 137 |
| Urologie | 52,18 | 40 | 180,83 | 9 | 15.267,39 | 809 | 14.399,81 | 858 | 93,64 | 4 |
| Orthopedie | 722,47 | 4.071 | 730,46 | 147 | 14.140,73 | 2.544 | 5.770,86 | 6.762 | 2.212,86 | 169 |
| Transplantaties en weefsels van menselijke oorsprong | 0,00 | 0 | 0,00 | 0 | 7.783,75 | 113 | 7.783,75 | 113 | 2.929,34 | 30 |
| Inwendige geneeskunde | 0,00 | 0 | 69,72 | 1 | 1.547,64 | 247 | 1.541,68 | 248 | 0,00 | 0 |
| Pneumologie | 0,00 | 0 | 163,54 | 4 | 28.754,05 | 1.288 | 28.665,53 | 1.292 | 0,00 | 0 |
| Gastro-enterologie | 50,30 | 1.175 | 151,08 | 6 | 36.105,48 | 1.574 | 20.649,74 | 2.755 | 91,39 | 4 |
| Radiotherapie en radiumtherapie | 0,00 | 0 | 0,00 | 0 | 465.601,76 | 131 | 465.601,76 | 131 | 0,00 | 0 |
| Nucleaire geneeskunde in vivo | 0,00 | 0 | 108,24 | 1 | 272.386,50 | 246 | 271.284,16 | 247 | 0,00 | 0 |

| Bedragen verricht inzake : | Algemeen geneeskundigen | | Geneesheren-specialisten in opleiding | | Geneesheren-specialisten | | Totaal geneesheren | | Tandheelkundigen | |
|--|--------------------------------------|----------------------|---------------------------------------|----------------------|--------------------------------------|----------------------|--------------------------------------|----------------------|--------------------------------------|----------------------|
| | Gemiddelde bedragen per zorgverlener | Aantal zorgverleners | Gemiddelde bedragen per zorgverlener | Aantal zorgverleners | Gemiddelde bedragen per zorgverlener | Aantal zorgverleners | Gemiddelde bedragen per zorgverlener | Aantal zorgverleners | Gemiddelde bedragen per zorgverlener | Aantal zorgverleners |
| Nucleaire geneeskunde in vitro | 0,00 | 0 | 2,76 | 1 | 17.031,48 | 239 | 16.960,53 | 240 | 0,00 | 0 |
| Medische beeldvorming | 671,65 | 640 | 605,96 | 94 | 91.404,50 | 6.596 | 82.318,00 | 7.330 | 1.048,11 | 48 |
| Percutane interventionele verstrekingen onder medische beeldvormingscontrole | 0,00 | 0 | 301,88 | 1 | 3.770,86 | 535 | 3.764,38 | 536 | 0,00 | 0 |
| Kindergeneeskunde | 0,00 | 0 | 20,51 | 3 | 966,62 | 729 | 962,75 | 732 | 123,06 | 3 |
| Cardiologie | 532,24 | 8.018 | 154,41 | 96 | 10.858,88 | 4.472 | 4.198,58 | 12.586 | 127,98 | 12 |
| Neuropsychiatrie | 0,00 | 0 | 824,80 | 2 | 25.514,00 | 1.049 | 25.467,02 | 1.051 | 0,00 | 0 |
| Fysiotherapie | 0,00 | 0 | 10.540,86 | 5 | 93.128,08 | 668 | 92.514,50 | 673 | 13,25 | 1 |
| Dermato-venereologie | 32,64 | 1.003 | 1.109,45 | 12 | 16.920,89 | 1.101 | 8.826,06 | 2.116 | 124,13 | 27 |
| Klinische biologie (art. 24, § 1 van de nomenclatuur) | 423,85 | 3 | 254,14 | 7 | 58.384,32 | 971 | 57.792,27 | 981 | 0,00 | 0 |
| Bijkomende honoraria voor niet in een ziekenhuis opgenomen rechthebbenden | 0,00 | 0 | 1.526,08 | 1 | 255.358,42 | 530 | 254.880,39 | 531 | 0,00 | 0 |
| Forfaitaire honoraria inzake klinische biologie (art. 24, § 2 van de nomenclatuur) | 0,00 | 0 | 0,00 | 0 | 0,00 | 0 | 0,00 | 0 | 0,00 | 0 |
| Pathologische anatomie (art.32 van de nomenclatuur) | 0,00 | 0 | 65,31 | 4 | 76.210,66 | 837 | 75.848,50 | 841 | 44,12 | 1 |
| Genetische onderzoeken (art. 33 van de nomenclatuur) | 789.474,95 | 4 | 0,00 | 0 | 1.272.094,47 | 21 | 1.194.875,35 | 25 | 0,00 | 0 |
| Toestellen | 0,00 | 0 | 0,00 | 0 | 46,19 | 4 | 46,19 | 4 | 0,00 | 0 |
| Nierdialyse | 0,00 | 0 | 0,00 | 0 | 490.347,72 | 197 | 490.347,72 | 197 | 0,00 | 0 |
| Totaal | 63.005,03 | 13.681 | 2.019,26 | 1.372 | 123.395,51 | 17.366 | 92.773,64 | 32.419 | 70.688,20 | 7.838 |

Bron : RIZIV - Data Management

Tabel 15a - Uitsplitsing van de gemiddelde terugbetaalde bedragen per voorschrijver inzake voorgeschreven technische handelingen door geneesheren en tandheekkundigen - gehospitaliseerde patiënten - boekjaar 2005

| Voorgeschreven bedragen (technische handelingen) inzake : | Algemeen geneeskundigen | | Geneesheren-specialisten in opleiding | | Geneesheren-specialisten | | Totaal geneesheren | | Tandheekkundigen | |
|--|---------------------------------------|-----------------------|---------------------------------------|-----------------------|---------------------------------------|-----------------------|---------------------------------------|-----------------------|---------------------------------------|-----------------------|
| | Gemiddelde bedragen per voorschrijver | Aantal voorschrijvers | Gemiddelde bedragen per voorschrijver | Aantal voorschrijvers | Gemiddelde bedragen per voorschrijver | Aantal voorschrijvers | Gemiddelde bedragen per voorschrijver | Aantal voorschrijvers | Gemiddelde bedragen per voorschrijver | Aantal voorschrijvers |
| Klinische biologie en nucleaire geneeskunde | 1.521,37 | 3.678 | 4.344,92 | 2.711 | 4.894,23 | 12.671 | 4.165,24 | 19.060 | 226,58 | 253 |
| Pathologische anatomie | 178,99 | 428 | 851,04 | 1.226 | 4.985,06 | 7.318 | 4.190,89 | 8.972 | 1.608,80 | 192 |
| Medische beeldvorming, inclusief consultancehonoraria en radiografieën tandheekkunde | 1.838,18 | 5.496 | 8.980,08 | 2.798 | 7.381,02 | 11.968 | 6.098,36 | 20.262 | 653,72 | 314 |
| Kinesitherapie | 3.786,56 | 709 | 2.295,80 | 1.320 | 4.971,96 | 6.922 | 4.483,42 | 8.951 | 421,82 | 62 |
| Verpleegkunde | 0,00 | 0 | 0,00 | 0 | 0,00 | 0 | 0,00 | 0 | 0,00 | 0 |
| Prenatale zittingen vroedvrouwen | 0,00 | 0 | 0,00 | 0 | 0,00 | 0 | 0,00 | 0 | 0,00 | 0 |
| Opticiens | 0,00 | 0 | 0,00 | 0 | 0,00 | 0 | 0,00 | 0 | 0,00 | 0 |
| Toezicht gehospitaliseerde patiënten | 171,52 | 114 | 153,17 | 312 | 270,82 | 3.514 | 258,63 | 3.940 | 71,46 | 41 |
| Stomatologie | 0,00 | 0 | 0,00 | 0 | 0,00 | 0 | 0,00 | 0 | 0,00 | 0 |
| Pediatrie | 168,75 | 20 | 490,34 | 33 | 1.333,92 | 863 | 1.278,09 | 916 | 0,00 | 0 |
| Fysiotherapie | 0,00 | 0 | 0,00 | 0 | 754,68 | 3 | 754,68 | 3 | 0,00 | 0 |
| Toestellen | 0,00 | 0 | 0,00 | 0 | 0,00 | 0 | 0,00 | 0 | 0,00 | 0 |
| Urinaal, kunstst. en tracheacanule | 391,77 | 111 | 159,97 | 247 | 303,92 | 3.120 | 296,50 | 3.478 | 138,28 | 45 |
| Banden, gordels en borstprothesen | 0,00 | 0 | 0,00 | 0 | 0,00 | 0 | 0,00 | 0 | 0,00 | 0 |
| Synthesemateriaal | 564,27 | 379 | 1.609,51 | 587 | 42.152,25 | 7.939 | 37.709,75 | 8.905 | 4.918,16 | 162 |
| Transplantaties | 363,58 | 3 | 164,28 | 3 | 1.355,37 | 167 | 1.317,51 | 173 | 1.028,79 | 2 |
| Aangevr.consult.spec. | 0,00 | 0 | 0,00 | 0 | 0,00 | 0 | 0,00 | 0 | 0,00 | 0 |
| Totaal | 2.533,57 | 7.397 | 13.898,12 | 3.024 | 39.705,59 | 14.083 | 25.299,65 | 24.504 | 3.549,46 | 396 |

Tabel 15b - Uitsplitsing van de gemiddelde terugbetaalde bedragen per zorgverlener inzake de verrichte prestaties door geneesheren en tandheelkundigen - gehospitaliseerde patiënten - boekjaar 2005

| Bedragen verricht inzake : | Algemeen geneeskundigen | | Geneesheren-specialisten in opleiding | | Geneesheren-specialisten | | Totaal geneesheren | | Tandheelkundigen | |
|--|--------------------------------------|----------------------|---------------------------------------|----------------------|--------------------------------------|----------------------|--------------------------------------|----------------------|--------------------------------------|----------------------|
| | Gemiddelde bedragen per zorgverlener | Aantal zorgverleners | Gemiddelde bedragen per zorgverlener | Aantal zorgverleners | Gemiddelde bedragen per zorgverlener | Aantal zorgverleners | Gemiddelde bedragen per zorgverlener | Aantal zorgverleners | Gemiddelde bedragen per zorgverlener | Aantal zorgverleners |
| Honorarium voor medische wachtdienst in het ziekenhuis – Toezicht op de in een ziekenhuis opgenomen rechthebbenden | 20.406,78 | 279 | 158,43 | 172 | 19.102,38 | 11.924 | 18.868,49 | 12.375 | 883,34 | 208 |
| Raadplegingen, bezoeken en adviezen van geneesheren en psychotherapeutische behandelingen | 161,98 | 1.781 | 0,00 | 0 | 0,00 | 0 | 161,98 | 1.781 | 47,97 | 2 |
| Technische geneeskundige verstrekkingen - Gewone verstrekkingen | 225,79 | 369 | 84,34 | 116 | 193,26 | 5.763 | 193,16 | 6.248 | 58,96 | 106 |
| Tandverzorging | 0,00 | 0 | 55,72 | 3 | 199,78 | 359 | 198,59 | 362 | 1.884,36 | 834 |
| Klinische biologie (art. 3 van de nomenclatuur) | 0,71 | 7 | 7,17 | 8 | 9.167,82 | 1.054 | 9.039,23 | 1.069 | 0,00 | 0 |
| Verlossingen - Operatieve hulp bij verlossingen | 759,79 | 259 | 1.182,35 | 447 | 21.308,98 | 1.697 | 15.350,24 | 2.403 | 32,50 | 2 |
| Gynaecologie en verloskunde | 0,00 | 0 | 202,52 | 14 | 7.733,41 | 1.659 | 7.670,39 | 1.673 | 0,00 | 0 |
| Reanimatie | 61,19 | 1 | 377,86 | 73 | 21.389,64 | 3.769 | 20.984,96 | 3.843 | 0,00 | 0 |
| Algemene speciale verstrekkingen | 99,16 | 616 | 71,99 | 218 | 1.427,24 | 9.390 | 1.318,32 | 10.224 | 620,00 | 99 |
| Anesthesiologie | 0,00 | 0 | 603,50 | 35 | 104.060,59 | 1.616 | 101.867,37 | 1.651 | 215,54 | 101 |
| Aanwezigheid van de behandelende geneesheer bij anesthesiologie - Operatieve hulp - Bijk. Hon. geaccrediteerde specialist voor bepaalde heelkundige prestaties | 1.249,80 | 799 | 7.206,68 | 1.060 | 2.431,61 | 5.382 | 3.000,22 | 7.241 | 1.321,65 | 189 |
| Stomatologie | 0,00 | 0 | 500,00 | 1 | 873,18 | 334 | 872,07 | 335 | 12.605,03 | 387 |
| Dringende technische verstrekkingen (art. 26, § 1bis van de nomenclatuur) | 0,00 | 0 | 0,00 | 0 | 0,00 | 0 | 0,00 | 0 | 0,00 | 0 |
| Oftalmologie | 0,00 | 0 | 117,03 | 8 | 10.553,81 | 896 | 10.461,45 | 904 | 632,72 | 36 |
| Dringende technische verstrekkingen (art. 26, § 1 en 1ter van de nomenclatuur) | 601,62 | 491 | 569,60 | 743 | 6.227,69 | 9.776 | 5.594,96 | 11.010 | 409,89 | 159 |
| Algemene heelkunde | 59,82 | 1 | 75,00 | 21 | 882,10 | 2.832 | 875,87 | 2.854 | 641,31 | 103 |
| Neurochirurgie | 0,00 | 0 | 405,21 | 4 | 23.302,25 | 743 | 23.179,64 | 747 | 779,99 | 29 |
| Plastische heelkunde | 0,00 | 0 | 920,92 | 2 | 7.357,66 | 914 | 7.343,61 | 916 | 3.139,92 | 91 |
| Heelkunde op het abdomen | 0,00 | 0 | 263,96 | 11 | 26.252,72 | 1.665 | 26.082,15 | 1.676 | 335,37 | 5 |
| Heelkunde op de thorax | 0,00 | 0 | 160,77 | 8 | 21.429,11 | 1.841 | 21.337,09 | 1.849 | 2.275,25 | 1 |
| Heelkunde op de bloedvaten | 0,00 | 0 | -140,41 | 3 | 15.172,20 | 957 | 15.124,35 | 960 | 227,52 | 10 |
| Otorhinolaryngologie | 0,00 | 0 | 106,33 | 5 | 16.176,84 | 1.076 | 16.102,51 | 1.081 | 2.760,92 | 129 |
| Urologie | 0,00 | 0 | 439,95 | 5 | 23.313,48 | 864 | 23.181,87 | 869 | 169,87 | 2 |
| Orthopedie | 187,05 | 222 | 246,23 | 82 | 33.933,71 | 2.096 | 29.661,15 | 2.400 | 436,48 | 104 |
| Transplantaties en weefsels van menselijke oorsprong | 0,00 | 0 | 299,95 | 2 | 19.709,31 | 690 | 19.653,22 | 692 | 1.583,45 | 24 |
| Inwendige geneeskunde | 0,00 | 0 | 0,00 | 0 | 15.385,03 | 622 | 15.385,03 | 622 | 0,00 | 0 |
| Pneumologie | 0,00 | 0 | 128,87 | 7 | 13.707,90 | 1.363 | 13.638,52 | 1.370 | 45,86 | 1 |
| Gastro-enterologie | 28,54 | 2 | 166,86 | 5 | 17.761,78 | 1.513 | 17.680,57 | 1.520 | 51,98 | 1 |

| Bedragen verricht inzake : | Algemeen geneeskundigen | | Geneesheren-specialisten in opleiding | | Geneesheren-specialisten | | Totaal geneesheren | | Tandheelkundigen | |
|--|--------------------------------------|----------------------|---------------------------------------|----------------------|--------------------------------------|----------------------|--------------------------------------|----------------------|--------------------------------------|----------------------|
| | Gemiddelde bedragen per zorgverlener | Aantal zorgverleners | Gemiddelde bedragen per zorgverlener | Aantal zorgverleners | Gemiddelde bedragen per zorgverlener | Aantal zorgverleners | Gemiddelde bedragen per zorgverlener | Aantal zorgverleners | Gemiddelde bedragen per zorgverlener | Aantal zorgverleners |
| Radiotherapie en radiumtherapie | 0,00 | 0 | 0,00 | 0 | 90.515,06 | 123 | 90.515,06 | 123 | 0,00 | 0 |
| Nucleaire geneeskunde in vivo | 0,00 | 0 | 0,00 | 0 | 117.749,42 | 232 | 117.749,42 | 232 | 0,00 | 0 |
| Nucleaire geneeskunde in vitro | 0,00 | 0 | 0,00 | 0 | 4.213,14 | 194 | 4.213,14 | 194 | 0,00 | 0 |
| Medische beeldvorming | 26,26 | 4 | 2.376,69 | 95 | 29.275,63 | 6.007 | 28.837,96 | 6.106 | 227,06 | 19 |
| Percutane interventionele verstrekkingen onder medische beeldvormingscontrole | 0,00 | 0 | 216,78 | 2 | 35.230,79 | 1.114 | 35.168,04 | 1.116 | 0,00 | 0 |
| Kindergeneeskunde | 0,00 | 0 | 242,15 | 13 | 14.022,25 | 1.055 | 13.854,52 | 1.068 | 25,91 | 3 |
| Cardiologie | 1.662,61 | 332 | 179,12 | 86 | 11.491,38 | 4.055 | 10.544,37 | 4.473 | 179,71 | 11 |
| Neuropsychiatrie | 0,00 | 0 | 555,20 | 4 | 30.569,22 | 1.041 | 30.454,33 | 1.045 | 0,00 | 0 |
| Fysiotherapie | 0,00 | 0 | 25.081,59 | 4 | 137.373,62 | 467 | 136.419,97 | 471 | 0,00 | 0 |
| Dermato-venereologie | 11,35 | 2 | 49,76 | 5 | 425,38 | 441 | 419,34 | 448 | 109,09 | 6 |
| Klinische biologie (art. 24, § 1 van de nomenclatuur) | 0,00 | 0 | 61,43 | 5 | 70.089,22 | 606 | 69.516,16 | 611 | 0,00 | 0 |
| Bijkomende honoraria voor niet in een ziekenhuis opgenomen rechthebbenden | 0,00 | 0 | 0,00 | 0 | 0,00 | 0 | 0,00 | 0 | 0,00 | 0 |
| Forfaitaire honoraria inzake klinische biologie (art. 24, § 2 van de nomenclatuur) | 0,00 | 0 | 0,00 | 0 | 0,00 | 0 | 0,00 | 0 | 0,00 | 0 |
| Pathologische anatomie (art.32 van de nomenclatuur) | 0,00 | 0 | 0,00 | 0 | 122.347,90 | 314 | 122.347,90 | 314 | 0,00 | 0 |
| Genetische onderzoeken (art. 33 van de nomenclatuur) | 90.903,40 | 4 | 0,00 | 0 | 174.620,09 | 21 | 161.225,42 | 25 | 0,00 | 0 |
| Toestellen | 0,00 | 0 | 0,00 | 0 | 0,00 | 0 | 0,00 | 0 | 0,00 | 0 |
| Nierdialyse | 0,00 | 0 | 0,00 | 0 | 51.374,94 | 226 | 51.374,94 | 226 | 0,00 | 0 |
| Totaal | 2.650,57 | 3.235 | 6.641,31 | 1.367 | 97.082,66 | 14.866 | 75.040,28 | 19.468 | 8.764,88 | 900 |

Bron : RIZIV - Data Management

Tabel 16a - Uitsplitsing van de gemiddelde terugbetaalde bedragen per voorschrijver inzake voorgeschreven technische handelingen door geneesheren en tandheeskundigen - ambulante en gehospitaliseerde patiënten - boekjaar 2005

| Voorgeschreven bedragen (technische handelingen) inzake : | Algemeen geneeskundigen | | Geneesheren-specialisten in opleiding | | Geneesheren-specialisten | | Totaal geneesheren | | Tandheeskundigen | |
|--|---------------------------------------|-----------------------|---------------------------------------|-----------------------|---------------------------------------|-----------------------|---------------------------------------|-----------------------|---------------------------------------|-----------------------|
| | Gemiddelde bedragen per voorschrijver | Aantal voorschrijvers | Gemiddelde bedragen per voorschrijver | Aantal voorschrijvers | Gemiddelde bedragen per voorschrijver | Aantal voorschrijvers | Gemiddelde bedragen per voorschrijver | Aantal voorschrijvers | Gemiddelde bedragen per voorschrijver | Aantal voorschrijvers |
| Klinische biologie, nucleaire geneeskunde, bijkomende honoraria voor ambulante patiënten | 17.687,19 | 16.002 | 6.726,78 | 3.008 | 12.855,72 | 17.568 | 14.465,36 | 36.578 | 1.081,65 | 585 |
| Pathologische anatomie | 433,57 | 9.234 | 1.523,17 | 1.433 | 9.934,31 | 9.102 | 4.886,86 | 19.769 | 2.500,62 | 441 |
| Medische beeldvorming, inclusief consultancehonoraria en radiografieën tandheeskunde | 12.508,72 | 16.191 | 15.252,45 | 3.004 | 22.905,58 | 16.244 | 17.506,85 | 35.439 | 1.653,97 | 3.164 |
| Kinesitherapie | 16.467,13 | 14.566 | 4.912,98 | 2.434 | 10.964,65 | 13.209 | 13.130,21 | 30.209 | 1.860,16 | 226 |
| Verpleegkunde | 11.786,57 | 13.302 | 2.450,51 | 2.301 | 2.235,70 | 11.092 | 7.013,37 | 26.695 | 766,23 | 156 |
| Prenatale zittingen vroedvrouwen | 500,45 | 77 | 209,62 | 42 | 230,57 | 313 | 276,63 | 432 | 7,23 | 1 |
| Opticiens | 0,00 | 0 | 1.439,28 | 76 | 10.225,75 | 931 | 9.562,62 | 1.007 | 0,00 | 0 |
| Toezicht gehospitaliseerde patiënten | 171,52 | 114 | 153,17 | 312 | 270,82 | 3.514 | 258,63 | 3.940 | 71,46 | 41 |
| Stomatologie | 0,00 | 0 | 0,00 | 0 | 0,00 | 0 | 0,00 | 0 | 0,00 | 0 |
| Pediatrie | 168,75 | 20 | 492,61 | 33 | 1.337,83 | 863 | 1.281,86 | 916 | 0,00 | 0 |
| Fysiotherapie | 203,09 | 4 | 0,00 | 0 | 1.867,80 | 30 | 1.671,95 | 34 | 0,00 | 0 |
| Toestellen | 442,70 | 2.717 | 542,23 | 236 | 25.941,11 | 3.495 | 14.267,21 | 6.448 | 432,11 | 6 |
| Urinaal, kunstsaars en tracheacanule | 891,22 | 5.142 | 937,43 | 623 | 930,74 | 3.923 | 910,19 | 9.688 | 197,69 | 49 |
| Banden, gordels en borstprothesen | 278,44 | 5.049 | 483,62 | 190 | 992,57 | 1.702 | 459,17 | 6.941 | 176,72 | 8 |
| Synthesemateriaal | 2.622,07 | 9.192 | 1.716,09 | 831 | 40.103,11 | 9.247 | 20.568,84 | 19.270 | 5.403,21 | 173 |
| Transplantaties | 363,58 | 3 | 134,31 | 4 | 1.334,38 | 174 | 1.291,77 | 181 | 1.270,48 | 8 |
| Aangevr.consult.spec. | 69,01 | 1.220 | 0,00 | 0 | 1.289,05 | 6 | 74,98 | 1.226 | 242,37 | 1 |
| Totaal | 51.962,00 | 17.660 | 26.476,07 | 3.333 | 68.776,71 | 19.437 | 57.944,75 | 40.430 | 2.523,96 | 3.356 |

Tabel 16b - Uitsplitsing van de gemiddelde terugbetaalde bedragen per zorgverlener inzake de verrichte prestaties door geneesheren en tandheelkundigen - ambulante en gehospitaliseerde patiënten - boekjaar 2005

| Bedragen verricht inzake : | Algemeen geneeskundigen | | Geneesheren-specialisten in opleiding | | Geneesheren-specialisten | | Totaal geneesheren | | Tandheelkundigen | |
|--|--------------------------------------|----------------------|---------------------------------------|----------------------|--------------------------------------|----------------------|--------------------------------------|----------------------|--------------------------------------|----------------------|
| | Gemiddelde bedragen per zorgverlener | Aantal zorgverleners | Gemiddelde bedragen per zorgverlener | Aantal zorgverleners | Gemiddelde bedragen per zorgverlener | Aantal zorgverleners | Gemiddelde bedragen per zorgverlener | Aantal zorgverleners | Gemiddelde bedragen per zorgverlener | Aantal zorgverleners |
| Honorarium voor medische wachtdienst in het ziekenhuis – Toezicht op de in een ziekenhuis opgenomen rechthebbenden | 13.099,58 | 488 | 368,13 | 252 | 19.172,09 | 11.999 | 18.567,50 | 12.739 | 883,77 | 208 |
| Raadplegingen, bezoeken en adviezen van geneesheren en psychotherapeutische behandelingen | 61.887,58 | 13.597 | 1.244,86 | 612 | 26.073,18 | 14.951 | 42.251,97 | 29.160 | 11.551,23 | 315 |
| Technische geneeskundige verstrekkingen - Gewone verstrekkingen | 306,63 | 10.268 | 153,82 | 317 | 1.015,23 | 8.929 | 628,38 | 19.514 | 199,96 | 167 |
| Tandverzorging | 0,00 | 0 | 45,90 | 5 | 1.931,59 | 696 | 1.918,14 | 701 | 65.573,36 | 7.821 |
| Klinische biologie (art. 3 van de nomenclatuur) | 118,58 | 1.900 | 13,14 | 16 | 9.603,76 | 2.323 | 5.316,12 | 4.239 | 215,73 | 4 |
| Verlossingen - Operatieve hulp bij verlossingen | 875,39 | 289 | 1.346,94 | 455 | 24.096,49 | 1.733 | 17.208,34 | 2.477 | 32,50 | 2 |
| Gynaecologie en verloskunde | 17,13 | 104 | 315,62 | 30 | 13.585,42 | 1.949 | 12.716,87 | 2.083 | 10,64 | 1 |
| Reanimatie | 61,19 | 1 | 478,07 | 111 | 21.468,21 | 3.962 | 20.891,06 | 4.074 | 0,00 | 0 |
| Algemene speciale verstrekkingen | 453,08 | 8.654 | 86,60 | 296 | 3.791,10 | 11.846 | 2.349,29 | 20.796 | 1.341,90 | 206 |
| Anesthesiologie | 0,00 | 0 | 530,52 | 41 | 124.553,82 | 1.868 | 121.890,15 | 1.909 | 10.901,22 | 186 |
| Aanwezigheid van de behandelende geneesheer bij anesthesiologie - Operatieve hulp - Bijk. Hon. geaccrediteerde specialist voor bepaalde heilkundige prestaties | 1.665,55 | 847 | 8.312,37 | 1.087 | 2.834,17 | 5.666 | 3.487,46 | 7.600 | 4.316,98 | 197 |
| Stomatologie | 8,20 | 35 | 201,23 | 4 | 786,31 | 604 | 740,31 | 643 | 7.869,52 | 4.919 |
| Dringende technische verstrekkingen (art. 26, § 1bis van de nomenclatuur) | 0,00 | 0 | 600,50 | 2 | 30.460,48 | 490 | 30.339,10 | 492 | 0,00 | 0 |
| Oftalmologie | 34,74 | 13 | 149,36 | 15 | 58.584,40 | 1.697 | 57.635,02 | 1.725 | 1.019,66 | 59 |
| Dringende technische verstrekkingen (art. 26, § 1 en 1ter van de nomenclatuur) | 338,46 | 5.354 | 639,33 | 842 | 7.715,18 | 10.752 | 5.033,28 | 16.948 | 310,79 | 3.100 |
| Algemene heilkunde | 1.060,17 | 24 | 95,22 | 49 | 2.350,96 | 3.463 | 2.310,94 | 3.536 | 2.912,98 | 169 |
| Neurochirurgie | 0,00 | 0 | 259,41 | 7 | 24.827,95 | 887 | 24.635,58 | 894 | 817,84 | 33 |
| Plastische heilkunde | 0,00 | 0 | 507,41 | 6 | 8.930,78 | 1.158 | 8.887,36 | 1.164 | 3.725,17 | 123 |
| Heilkunde op het abdomen | 248,71 | 62 | 266,67 | 13 | 25.364,36 | 1.856 | 24.388,99 | 1.931 | 335,37 | 5 |
| Heilkunde op de thorax | 0,00 | 0 | 167,50 | 8 | 19.894,21 | 2.007 | 19.815,90 | 2.015 | 829,25 | 3 |
| Heilkunde op de bloedvaten | 0,00 | 0 | 113,73 | 8 | 17.531,05 | 1.059 | 17.400,46 | 1.067 | 294,15 | 12 |
| Otorhinolaryngologie | 26,53 | 207 | 220,67 | 11 | 37.511,42 | 1.552 | 32.895,84 | 1.770 | 4.771,50 | 158 |
| Urologie | 52,18 | 40 | 318,94 | 12 | 29.168,91 | 1.114 | 27.873,14 | 1.166 | 119,05 | 6 |
| Orthopedie | 731,23 | 4.079 | 704,80 | 181 | 36.778,52 | 2.912 | 15.366,61 | 7.172 | 2.438,18 | 172 |
| Transplantaties en weefsels van menselijke oorsprong | 0,00 | 0 | 299,95 | 2 | 20.335,66 | 712 | 20.279,54 | 714 | 2.927,51 | 43 |
| Inwendige geneeskunde | 0,00 | 0 | 69,72 | 1 | 13.094,41 | 760 | 13.077,30 | 761 | 0,00 | 0 |
| Pneumologie | 0,00 | 0 | 172,91 | 9 | 30.265,66 | 1.841 | 30.119,26 | 1.850 | 45,86 | 1 |
| Gastro-enterologie | 50,31 | 1.176 | 174,08 | 10 | 40.811,12 | 2.051 | 25.877,20 | 3.237 | 83,51 | 5 |
| Radiotherapie en radiumtherapie | 0,00 | 0 | 0,00 | 0 | 538.262,56 | 134 | 538.262,56 | 134 | 0,00 | 0 |
| Nucleaire geneeskunde in vivo | 0,00 | 0 | 108,24 | 1 | 372.825,87 | 253 | 371.358,48 | 254 | 0,00 | 0 |

| Bedragen verricht inzake : | Algemeen geneeskundigen | | Geneesheren-specialisten in opleiding | | Geneesheren-specialisten | | Totaal geneesheren | | Tandheelkundigen | |
|--|--------------------------------------|----------------------|---------------------------------------|----------------------|--------------------------------------|----------------------|--------------------------------------|----------------------|--------------------------------------|----------------------|
| | Gemiddelde bedragen per zorgverlener | Aantal zorgverleners | Gemiddelde bedragen per zorgverlener | Aantal zorgverleners | Gemiddelde bedragen per zorgverlener | Aantal zorgverleners | Gemiddelde bedragen per zorgverlener | Aantal zorgverleners | Gemiddelde bedragen per zorgverlener | Aantal zorgverleners |
| Nucleaire geneeskunde in vitro | 0,00 | 0 | 2,76 | 1 | 19.709,17 | 248 | 19.630,03 | 249 | 0,00 | 0 |
| Medische beeldvorming | 671,81 | 640 | 1.991,17 | 142 | 103.918,17 | 7.494 | 94.185,05 | 8.276 | 1.050,45 | 52 |
| Percutane interventionele verstrekkingen onder medische beeldvormingscontrole | 0,00 | 0 | 245,14 | 3 | 33.603,02 | 1.228 | 33.521,72 | 1.231 | 0,00 | 0 |
| Kindergeneeskunde | 0,00 | 0 | 213,97 | 15 | 13.223,67 | 1.172 | 13.059,27 | 1.187 | 89,38 | 5 |
| Cardiologie | 598,62 | 8.051 | 220,64 | 137 | 17.270,14 | 5.510 | 7.300,94 | 13.698 | 167,26 | 21 |
| Neuropsychiatrie | 0,00 | 0 | 645,06 | 6 | 43.558,92 | 1.345 | 43.368,33 | 1.351 | 0,00 | 0 |
| Fysiotherapie | 0,00 | 0 | 30.606,13 | 5 | 176.484,69 | 716 | 175.473,05 | 721 | 13,25 | 1 |
| Dermato-venereologie | 32,67 | 1.003 | 968,73 | 14 | 16.235,97 | 1.159 | 8.669,03 | 2.176 | 133,53 | 30 |
| Klinische biologie (art. 24, § 1 van de nomenclatuur) | 423,85 | 3 | 189,65 | 11 | 92.161,00 | 1.076 | 90.980,36 | 1.090 | 0,00 | 0 |
| Bijkomende honoraria voor niet in een ziekenhuis opgenomen rechthebbenden | 0,00 | 0 | 1.526,08 | 1 | 255.358,42 | 530 | 254.880,39 | 531 | 0,00 | 0 |
| Forfaitaire honoraria inzake klinische biologie (art. 24, § 2 van de nomenclatuur) | 0,00 | 0 | 0,00 | 0 | 0,00 | 0 | 0,00 | 0 | 0,00 | 0 |
| Pathologische anatomie (art.32 van de nomenclatuur) | 0,00 | 0 | 65,31 | 4 | 119.120,70 | 858 | 118.568,24 | 862 | 44,12 | 1 |
| Genetische onderzoeken (art. 33 van de nomenclatuur) | 880.378,35 | 4 | 0,00 | 0 | 1.446.714,56 | 21 | 1.356.100,76 | 25 | 0,00 | 0 |
| Toestellen | 0,00 | 0 | 0,00 | 0 | 0,00 | 0 | 0,00 | 0 | 0,00 | 0 |
| Nierdialyse | 0,00 | 0 | 0,00 | 0 | 462.432,63 | 234 | 462.432,63 | 234 | 0,00 | 0 |
| Totaal | 63.261,85 | 13.761 | 7.172,58 | 1.652 | 203.756,66 | 17.600 | 135.356,15 | 33.013 | 71.676,34 | 7.840 |

Bron : RIZIV - Data Management

F. VOORSCHRIFTEN VAN AFGELEVERDE FARMACEUTISCHE SPECIALITEITEN

De tabel 17 geeft een verdeling over de grote therapeutische klassen (ATC-classificatie, Anatomical Therapeutic Chemical classification), van de voorschriften aan geneesmiddelen van algemeen geneeskundigen, geneesheren-stagiairs, geneesheren-specialisten en van tandartsen in 2005.

De ingezamelde gegevens slaan enkel op de terugbetaalde voorgeschreven geneesmiddelen en afgeleverd in een publieke apotheek.

Zijn dus niet opgenomen in de gegevens: de magistrale geneesmiddelen, vrij verkochte geneesmiddelen, geneesmiddelen die wel onderworpen zijn aan de voorschriftplicht maar niet worden terugbetaald de geneesmiddelen die in principe wel terugbetaalbaar zijn, maar in werkelijkheid zonder terugbetaling zijn afgeleverd, de geneesmiddelen afgeleverd in ziekenhuizen.

Per ATC-rubriek en per type van voorschrijver wordt het bedrag dat weergegeven dat door de verzekering is terugbetaald.

Tabel 17 - Voorschriften van farmaceutische specialiteiten - Verdeling volgens de ATC-klassen (afleveringsjaar 2005) (*)

| | | Algemeen geneeskundigen | Specialisten | Stagiairs | Tandartsen | Alle voor- schrijvers (**) |
|---|--|----------------------------|--------------------|-------------------|------------------|-------------------------------|
| A | Maagdarmkanaal en stofwisseling (bv.: maagproblemen, diabetes) | 195.233.147 | 41.986.285 | 3.664.488 | 162.325 | 241.046.244 |
| B | Bloed en bloedvormende organen (bv. antistollingsmiddelen) | 91.629.538 | 26.540.640 | 4.181.969 | 83.505 | 122.435.652 |
| C | Hartvaatstelsel (bv.: hoge bloeddruk, cholesterol) | 510.804.517 | 40.484.248 | 4.305.970 | 277.487 | 555.872.222 |
| D | Dermatologische preparaten (bv. schimmeldodende middelen, acne) | 20.613.280 | 12.005.142 | 477.389 | 36.802 | 33.132.614 |
| G | Urogenitaal stelsel en geslachtshormonen (contraceptiva) | 22.749.387 | 23.926.989 | 1.716.110 | 26.253 | 48.418.740 |
| H | Systemische hormoonpreparaten, geslachtshormonen uitgezonderd | 32.814.294 | 23.784.899 | 1.706.764 | 55.441 | 58.361.399 |
| J | Antimicrobiële middelen voor systemisch gebruik (bv. antibiotica, aids, vaccins) | 136.354.591 | 55.550.971 | 5.034.542 | 6.085.210 | 203.025.314 |
| L | Cytostatica en immunomodulerende middelen (bv.: kanker, antibraakmiddelen) | 83.188.857 | 130.408.245 | 7.306.333 | 111.863 | 221.015.299 |
| M | Skeletspierstelsel (bv. ontstekingsremmers) | 87.163.063 | 13.309.294 | 1.015.722 | 1.309.558 | 102.797.636 |
| N | Zenuwstelsel (bv. antidepressiva) | 271.518.795 | 82.386.348 | 6.793.344 | 254.398 | 360.952.886 |
| P | Antiparasitaire middelen | 326.997 | 259.129 | 24.270 | 20.877 | 631.272 |
| R | Ademhalingsstelsel (bv. astma, chronische obstructieve brochopneumopathie : COPD) | 157.636.794 | 29.147.736 | 1.739.505 | 126.167 | 188.650.202 |
| S | Zintuiglijke organen (bv. geneesmiddelen voor de ogen) | 6.814.208 | 19.963.731 | 644.025 | 16.675 | 27.438.639 |
| V | Diverse middelen (bv. zuurstof) | 19.139.325 | 4.281.247 | 368.645 | 7.643 | 23.796.860 |
| | Totaal | 1.635.986.793 | 504.034.905 | 38.979.077 | 8.574.204 | 2.187.574.979 |

(*) enkel de door de verzekering terugbetaalde bedragen

(**) de totalen van tabel 8 zijn een beetje lager dan de totalen voor 2005 in tabel 9 omdat voor een deel van de gegevens, de kwalificatie van de voorschrijver niet kon worden bepaald. Die gegevens komen dan ook niet voor in tabel 8.

Bron : RIZIV - Dienst voor geneeskundige verzorging - Afdeling Farmanet

Evolutie 2001-2005

De tabel 18 geeft een evolutie van de periode 2001 – 2005 van de terugbetaalde bedragen, de remgelden, de DDD(Defined Daily Dose of gemiddelde dagdosis).

De DDD geven een indicatie over de evolutie van het volume (het aantal DDD stemt overeen met een raming van het aantal dagen behandeling, berekend volgens een gemiddelde dagelijkse posologie die door de WGO is gedefinieerd).

De totale kostprijs van geneesmiddelen omvat zowel het deel dat de verzekering terugbetaald als de remgelden die de patiënten betalen.

De totalen van tabel 18 zijn een beetje hoger dan de totalen voor 2005 in tabel 17 omdat voor een deel van de gegevens, de kwalificatie van de voorschrijver niet kon worden bepaald. Die gegevens komen dan ook niet voor in tabel 17.

Tabel 18 - Voorschriften van farmaceutische specialiteiten - Verdeling volgens de ATC-klassen - Evolutie 2001 - 2005

| Bedragen terugbetaald door de verzekering | | 2001 | 2002 | 2003 | 2004 | 2005 |
|---|---|----------------------|----------------------|----------------------|----------------------|----------------------|
| A | Maagdkanaal en stofwisseling | 211.083.632 | 222.200.578 | 237.595.860 | 253.876.559 | 243.276.125 |
| B | Bloed en bloedvormende organen | 60.537.845 | 81.412.787 | 97.428.052 | 112.167.361 | 125.008.403 |
| C | Hartvaatstelsel | 529.406.517 | 554.882.205 | 562.180.648 | 590.932.295 | 559.165.708 |
| D | Dermatologische preparaten | 30.279.338 | 31.401.010 | 31.292.063 | 33.677.900 | 33.397.601 |
| G | Urogenitaal stelsel en geslachtshormonen | 45.179.638 | 50.903.398 | 53.091.220 | 56.413.861 | 48.818.718 |
| H | Systemische hormoonpreparaten, geslachtshormonen uitgezonderd | 51.589.295 | 52.819.902 | 55.374.849 | 56.108.006 | 58.761.908 |
| J | Antimicrobiële middelen voor systemisch gebruik | 214.755.275 | 210.549.127 | 214.232.399 | 205.026.584 | 204.962.869 |
| L | Cytostatica en immunomodulerende middelen | 121.376.101 | 133.654.141 | 162.709.856 | 195.560.554 | 222.583.554 |
| M | Skeletspierstelsel | 84.013.101 | 97.248.419 | 108.003.036 | 114.198.870 | 103.619.018 |
| N | Zenuwstelsel | 258.812.648 | 290.157.750 | 327.853.710 | 361.895.061 | 363.631.098 |
| P | Antiparasitaire middelen | 687.538 | 686.571 | 696.394 | 695.192 | 636.208 |
| R | Ademhalingsstelsel | 160.381.060 | 167.529.494 | 170.359.938 | 182.158.168 | 190.105.233 |
| S | Zintuiglijke organen | 19.659.294 | 20.626.811 | 24.291.842 | 26.305.913 | 27.714.284 |
| V | Diverse middelen | 3.965.157 | 7.514.319 | 18.168.008 | 21.530.997 | 24.145.926 |
| Totaal | | 1.791.726.438 | 1.921.586.511 | 2.063.277.874 | 2.210.547.321 | 2.205.826.653 |

| Remgeld | | 2001 | 2002 | 2003 | 2004 | 2005 |
|---------------|---|--------------------|--------------------|--------------------|--------------------|--------------------|
| A | Maagdkanaal en stofwisseling | 35.950.237 | 39.719.272 | 43.715.096 | 45.759.903 | 50.354.004 |
| B | Bloed en bloedvormende organen | 13.890.524 | 12.183.148 | 14.151.857 | 16.329.253 | 18.799.678 |
| C | Hartvaatstelsel | 119.722.014 | 124.126.825 | 139.578.193 | 146.179.713 | 153.330.488 |
| D | Dermatologische preparaten | 6.360.301 | 6.610.814 | 6.631.627 | 7.082.958 | 7.030.699 |
| G | Urogenitaal stelsel en geslachtshormonen | 49.011.330 | 47.330.664 | 46.458.839 | 42.186.602 | 17.997.946 |
| H | Systemische hormoonpreparaten, geslachtshormonen uitgezonderd | 5.357.865 | 5.390.664 | 5.409.376 | 5.314.504 | 5.280.106 |
| J | Antimicrobiële middelen voor systemisch gebruik | 58.866.448 | 57.842.954 | 57.729.353 | 53.162.618 | 58.366.338 |
| L | Cytostatica en immunomodulerende middelen | 459.561 | 585.066 | 863.877 | 1.111.100 | 1.728.428 |
| M | Skeletspierstelsel | 25.873.517 | 33.522.088 | 38.528.340 | 35.604.675 | 32.807.522 |
| N | Zenuwstelsel | 64.592.725 | 73.097.144 | 84.614.859 | 92.165.962 | 91.439.633 |
| P | Antiparasitaire middelen | 208.475 | 208.167 | 211.618 | 210.613 | 235.084 |
| R | Ademhalingsstelsel | 52.955.524 | 58.759.202 | 62.100.928 | 63.770.511 | 68.142.822 |
| S | Zintuiglijke organen | 5.421.787 | 5.517.049 | 6.178.160 | 6.435.179 | 6.816.106 |
| V | Diverse middelen | 235.230 | 234.355 | 307.752 | 365.182 | 354.965 |
| Totaal | | 438.905.539 | 465.127.411 | 506.479.875 | 515.678.776 | 512.683.820 |

Tabel 18 - Voorschriften van farmaceutische specialiteiten - Verdeling volgens de ATC-classes - Evolutie 2001 - 2005 (vervolg)

| DDD | 2001 | 2002 | 2003 | 2004 | 2005 |
|---|----------------------|----------------------|----------------------|----------------------|----------------------|
| A Maagdarmkanaal en stofwisseling | 256.266.049 | 279.695.124 | 313.459.368 | 353.563.893 | 366.994.124 |
| B Bloed en bloedvormende organen | 55.064.670 | 51.917.076 | 60.919.588 | 68.947.995 | 75.075.515 |
| C Hart vaatstelsel | 1.181.481.269 | 1.261.466.859 | 1.370.619.419 | 1.511.799.244 | 1.597.983.859 |
| D Dermatologische preparaten | 24.752.114 | 25.173.957 | 24.740.948 | 25.614.500 | 25.510.156 |
| G Urogenitaal stelsel en geslachtshormonen | 387.128.092 | 368.314.028 | 349.682.441 | 345.262.345 | 192.821.874 |
| H Systemische hormoonpreparaten, geslachtshormonen uitgezonderd | 107.666.470 | 111.649.758 | 117.348.788 | 120.859.516 | 123.492.816 |
| J Antimicrobiële middelen voor systemisch gebruik | 98.852.609 | 99.890.908 | 102.016.278 | 97.899.314 | 104.611.775 |
| L Cytostatica en immunomodulerende middelen | 26.811.734 | 28.960.771 | 31.723.137 | 34.502.863 | 35.351.830 |
| M Skeletspierstelsel | 174.881.663 | 194.317.227 | 210.338.470 | 220.737.299 | 212.164.891 |
| N Zenuwstelsel | 279.734.030 | 301.158.835 | 324.084.171 | 349.952.408 | 360.815.355 |
| P Antiparasitaire middelen | 1.249.865 | 1.255.759 | 1.287.424 | 1.346.639 | 1.345.129 |
| R Ademhalingsstelsel | 305.488.193 | 312.879.063 | 315.608.590 | 316.523.525 | 325.957.219 |
| S Zintuiglijke organen | 67.215.742 | 66.939.390 | 70.662.061 | 71.067.817 | 71.421.922 |
| V Diverse middelen | 290.505 | 473.600 | 998.147 | 1.206.895 | 1.350.289 |
| Totaal | 2.966.883.004 | 3.104.092.355 | 3.293.488.832 | 3.519.284.251 | 3.494.896.753 |

| Gemiddelde kost (terugbetaalde bedragen/DDD) | 2001 | 2002 | 2003 | 2004 | 2005 |
|---|-------|-------|-------|-------|-------|
| A Maagdarmkanaal en stofwisseling | 0,82 | 0,79 | 0,76 | 0,72 | 0,66 |
| B Bloed en bloedvormende organen | 1,10 | 1,57 | 1,60 | 1,63 | 1,67 |
| C Hart vaatstelsel | 0,45 | 0,44 | 0,41 | 0,39 | 0,35 |
| D Dermatologische preparaten | 1,22 | 1,25 | 1,26 | 1,31 | 1,31 |
| G Urogenitaal stelsel en geslachtshormonen | 0,12 | 0,14 | 0,15 | 0,16 | 0,25 |
| H Systemische hormoonpreparaten, geslachtshormonen uitgezonderd | 0,48 | 0,47 | 0,47 | 0,46 | 0,48 |
| J Antimicrobiële middelen voor systemisch gebruik | 2,17 | 2,11 | 2,10 | 2,09 | 1,96 |
| L Cytostatica en immunomodulerende middelen | 4,53 | 4,62 | 5,13 | 5,67 | 6,30 |
| M Skeletspierstelsel | 0,48 | 0,50 | 0,51 | 0,52 | 0,49 |
| N Zenuwstelsel | 0,93 | 0,96 | 1,01 | 1,03 | 1,01 |
| P Antiparasitaire middelen | 0,55 | 0,55 | 0,54 | 0,52 | 0,47 |
| R Ademhalingsstelsel | 0,52 | 0,54 | 0,54 | 0,58 | 0,58 |
| S Zintuiglijke organen | 0,29 | 0,31 | 0,34 | 0,37 | 0,39 |
| V Diverse middelen | 13,65 | 15,87 | 18,20 | 17,84 | 17,88 |

Bron : RIZIV - Dienst voor geneeskundige verzorging - Afdeling Farmanet

Tussen 2001 en 2005, verminderen de uitgaven van de verzekering slechts in 2 klassen op 14. Dit is het geval voor de "Antimicrobiële middelen voor systemisch gebruik" (waaronder de antibiotica). Die klasse kent een stabilisatie van het afgeleverd volume (zonder twijfel een effect van de campagnes om het voorschrijven van antibiotica te beperken) samen een met verlaging van de gemiddelde kost voor de verzekering (concurrentie van generische geneesmiddelen voor bepaalde klassen antibiotica).

Voor alle andere klassen stijgen de uitgaven van de verzekering. De globale evolutie van de uitgaven is te wijten aan 2 factoren: de evolutie van het volume en de evolutie van de gemiddelde kost.

Bepaalde klassen stijgen sterk in gemiddelde kost. Het gaat onder meer over de klassen waarin nieuwe specialiteiten op de markt komen (die toelaten om nieuwe patiënten te behandelen of die oude, meestal minder dure therapieën vervangen). De nieuwigheden brengen de hoogste uitgavenpercentages mee in de volgende klassen:

- L (Cytostatica en immunomodulerende middelen)
- B (Bloed en bloedvormende organen).

Andere klassen kennen een omgekeerde evolutie. In het bijzonder de klassen A en C zien hun gemiddelde kost dalen. Dat is het gevolg van budgettaire maatregelen (referentierugbetaling, daling van de prijs van oude geneesmiddelen) en de stijgende concurrentie van generische geneesmiddelen in die

Vanuit het standpunt van volume stelt men bijna altijd een verhoging vast. De volumestijgingen in de klassen A en C zijn bij de hoogste maar door de daling van de gemiddelde kost, zijn de budgettaire gevolgen beperkt gebleven.

De vastgestelde evoluties in 2 klassen zijn het gevolg van specifieke omstandigheden:

- de klasse G (Urogenitaal stelsel en geslachtshormonen) kent een sterke daling van DDD in 2005 als gevolg van het niet meer terugbetalen van een groot aantal contraceptiva. De impact op de uitgaven van de verzekering zijn minder voelbaar omdat contraceptiva slecht voor 20% terugbetaalbaar zijn. De meeste contraceptiva zijn in 2006 opnieuw terugbetaalbaar
- De klasse V (Diverse middelen) stijgt van 4 naar 24 miljoen in 5 jaar; dit is gedeeltelijk een kunstmatige stijging door de registratie van de aflevering van zuurstof in deze post terwijl die vroeger bij de magistrale bereidingen werd geklasseerd.