

II. STATISTIEKEN VAN DE GENEESKUNDIGE VERZORGING

A. AANTAL INDIVIDUELE ZORGVERLENERS

Tabel 1 geeft de vergelijking tussen het aantal zorgverleners, ingeschreven bij het RIZIV op 31 december voor de jaren 2003 tot en met 2006, ten opzichte van de zorgverleners opgenomen in de profielen. Voor 2007 is ook het aantal ingeschreven zorgverleners vermeld, de profielen voor 2007 zijn echter nog niet gekend.

Een zorgverlener opgenomen in de profielen is een zorgverlener die ten minste 1 verstrekking heeft verricht tijdens het betrokken jaar of tijdens de 2 daaraan voorafgaande jaren.

In de categorie van de geneesheren vindt men meer onderverdelingen dan vroeger, o.a. een onderverdeling volgens de verschillende specialismen en een aparte vermelding van de geneesheren in opleiding.

Statistische eenheden

- De algemeen geneeskundigen bestaan uit 3 categorieën:
 - erkende huisartsen: personen ingeschreven bij de Orde van geneesheren die erkend zijn als huisarts door de Federale Overheidsdienst (FOD) Volksgezondheid
 - niet-erkende artsen: personen ingeschreven bij de Orde van geneesheren, geregistreerd bij de FOD Volksgezondheid zonder bijzondere erkende beroepstitel. Ze hebben een RIZIV-nummer dat niet overeenkomt met een erkenning als huisar of geneesheer-specialist. Ze mogen slechts een beperkt aantal terugbetaalde prestaties verrichten.
 - huisartsen in opleiding: personen ingeschreven bij de Orde van geneesheren, waarvan het stageplan als huisarts door de FOD Volksgezondheid is erkend.
 - De geneesheren-specialisten zijn opgesplitst in:
 - geneesheren-specialisten: personen ingeschreven bij de Orde van geneesheren die erkend zijn voor een bepaald specialisme door de FOD Volksgezondheid. De in tabel 1 opgenomen specialismen zijn die waarvoor het RIZIV een apart identificatienummer toekent. Dat is niet het geval voor alle specialismen die door de FOD Volksgezondheid zijn erkend. Voor arbeidsgeneeskunde is er bijvoorbeeld geen apart RIZIV-nummer.
 - geneesheren-specialisten in opleiding (GSO): personen ingeschreven bij de Orde van geneesheren waarvan het stageplan als geneesheer-specialist door de FOD Volksgezondheid is erkend.
- Tot 2005 namen de jaarverslagen van het RIZIV die categorie op bij de "algemeen geneeskundigen" omdat GSO nog niet de erkenning voor een bepaald specialisme hebben gekregen van de FOD Volksgezondheid. Om hun aantal beter tot uiting te laten komen en aangezien ze specialistische prestaties verrichten, worden ze vanaf 2006 als een aparte groep opgenomen.

Tabel 1 vermeldt, vanaf 2007, 4 nieuwe categorieën van geneesheren-specialisten:

- specialisten in geriatrie (+ dubbele bekwaming)
 - specialisten inwendige geneeskunde + endocrino-diabetologie
 - specialisten acute geneeskunde
 - specialisten urgentiegeneeskunde + dubbele bekwaming.
- Tandheelkundigen: personen die door de bevoegde provinciale geneeskundige commissies voor tandheelkundigen (FOD Volksgezondheid) gemachtigd zijn om hun beroep uit te oefenen. De statistieken van de zorgverleners in de jaarverslagen van het RIZIV tot 2005 bevatten in deze categorie ook de geneesheren-specialisten in stomatologie die een erkenning als tandarts-stomatoloog hebben. Zij verrichten immers ook tandheelkundige prestaties. Om een vergelijking met het aantal tandheelkundigen in de profielen mogelijk te maken, zijn de geneesheren-specialisten stomatologie vanaf 2006 echter niet meer opgenomen bij de tandheelkundigen, maar bij de geneesheren-specialisten.
- Apothekers: personen die een inschrijvingsnummer als apotheker hebben verkregen bij de FOD Volksgezondheid.
 - Apothekers-biologen: personen die door de FOD Volksgezondheid erkend zijn om verstrekkingen inzake klinische biologie te verrichten.
 - Vroedvrouwen: personen die door de bevoegde provinciale geneeskundige commissies voor vroedvrouwen (FOD Volksgezondheid) gemachtigd zijn om hun beroep uit te oefenen en van wie daarenboven bij het RIZIV bekend is dat ze hun beroep nog uitoefenen.
 - Verpleegkundigen: personen die door de bevoegde provinciale geneeskundige commissies voor verpleegkundigen (FOD Volksgezondheid) gemachtigd zijn om hun beroep uit te oefenen en die door de Dienst voor geneeskundige verzorging ingeschreven zijn op de lijst van de verpleegkundigen.
 - Kinesitherapeuten: personen met een diploma van kinesitherapie die erkend zijn door de FOD Volksgezondheid.
 - Orthopedisten, bandagisten, audiciens, opticiens: personen die erkend zijn door de bevoegde erkenningsraden bij het RIZIV.
 - Diëtisten en podologen: personen die erkend zijn door de Dienst voor geneeskundige verzorging in het kader van de diabetespas.

Tabel 1 - Evolutie van het aantal zorgverleners op 31 december en van het aantal zorgverleners opgenomen in de profielen

| Zorgverleners | Erkend op 31/12/2003 | Profielen 2003 | Erkend op 31/12/2004 | Profielen 2004 | Erkend op 31/12/2005 | Profielen 2005 | Erkend op 31/12/2006 | Profielen 2006 | Erkend op 31/12/2007 |
|--|-------------------------|----------------|-------------------------|-------------------|-------------------------|-------------------|-------------------------|-------------------|-------------------------|
| Erkende huisartsen | 13.957 | 12.688 | 14.050 | 12.755 | 14.179 | 12.760 | 14.273 | 12.724 | 14.220 |
| Niet erkende artsen | 3.658 | 771 | 3.617 | 715 | 3.365 | 580 | 3.174 | 549 | 3.185 |
| Huisartsen in opleiding | 729 | 502 | 710 | 483 | 672 | 421 | 580 | 396 | 528 |
| Totaal algemeen geneeskundigen | 18.344 | 13.961 | 18.377 | 13.953 | 18.216 | 13.761 | 18.027 | 13.669 | 17.933 |
| Geneesheren-specialisten in opleiding GSO) | 3.675 | 1.772 | 3.521 | 1.744 | 3.588 | 1.652 | 3.598 | 1.619 | 3.447 |
| Spec. anesthesie-reanimatie | 1.686 | 1.436 | 1.747 | 1.484 | 1.846 | 1.548 | 1.899 | 1.572 | 1.840 |
| Spec. heekunde | 1.452 | 1.212 | 1.478 | 1.231 | 1.503 | 1.250 | 1.518 | 1.265 | 1.468 |
| Spec. neurochirurgie | 146 | 133 | 156 | 139 | 164 | 143 | 171 | 152 | 180 |
| Spec. geriatrie + dubbele bewaking (1) | | | | | | | | | 234 |
| Spec. plastische heekunde | 197 | 185 | 202 | 188 | 214 | 196 | 221 | 200 | 231 |
| Spec. gynaecologie-verloskunde | 1.312 | 1.203 | 1.335 | 1.225 | 1.352 | 1.241 | 1.386 | 1.260 | 1.422 |
| Spec. oftalmologie | 992 | 932 | 1.012 | 942 | 1.022 | 944 | 1.035 | 951 | 1.061 |
| Spec. otorhinolaryngologie | 591 | 549 | 603 | 553 | 613 | 563 | 625 | 565 | 637 |
| Spec. urologie | 355 | 316 | 360 | 321 | 368 | 326 | 373 | 335 | 385 |
| Spec. orthopedische heekunde | 906 | 844 | 917 | 851 | 947 | 877 | 959 | 889 | 957 |
| Spec. stomatologie | 303 | 274 | 306 | 269 | 302 | 264 | 305 | 271 | 305 |
| Spec. dermato-venereologie | 641 | 613 | 656 | 624 | 675 | 643 | 685 | 651 | 701 |
| Spec. inwendige geneeskunde | 2.017 | 1.756 | 2.039 | 1.756 | 2.058 | 1.753 | 2.096 | 1.793 | 1.561 |
| Spec. inwendige geneeskunde + endocrino-diabetologie (1) | | | | | | | | | 195 |
| Spec. pneumologie | 338 | 303 | 367 | 329 | 392 | 356 | 407 | 378 | 420 |
| Spec. gastro-enterologie | 421 | 390 | 442 | 412 | 481 | 448 | 499 | 469 | 517 |
| Spec. kindergeneeskunde | 1.370 | 1.173 | 1.394 | 1.190 | 1.438 | 1.207 | 1.482 | 1.222 | 1.520 |
| Spec. cardiologie | 839 | 774 | 862 | 803 | 902 | 817 | 920 | 836 | 981 |
| Spec. neuropsychiatrie | 1.337 | 1.214 | 575 | 455 | 478 | 345 | 460 | 329 | 442 |
| Spec. neurologie | 206 | 186 | 228 | 206 | 256 | 237 | 270 | 255 | 293 |
| Spec. psychiatrie | 656 | 579 | 1.436 | 1.368 | 1.569 | 1.494 | 1.631 | 1.538 | 1.672 |
| Spec. reumatologie | 224 | 201 | 225 | 205 | 230 | 208 | 231 | 206 | 231 |
| Spec. fysische geneeskunde | 436 | 403 | 444 | 409 | 465 | 415 | 473 | 426 | 485 |
| Spec. klinische biologie | 657 | 493 | 659 | 491 | 663 | 486 | 661 | 483 | 657 |
| Spec. pathologische anatomie | 278 | 240 | 287 | 247 | 296 | 253 | 309 | 262 | 319 |
| Spec. röntgendiagnose | 1.449 | 1.301 | 1.467 | 1.316 | 1.500 | 1.338 | 1.542 | 1.358 | 1.569 |
| Spec. radiotherapie-oncologie | 154 | 133 | 163 | 136 | 169 | 142 | 179 | 149 | 182 |
| Spec. nucleaire gnsk + dubbele bewaking | 319 | 287 | 320 | 289 | 320 | 285 | 322 | 281 | 321 |
| Spec. acute geneeskunde (1) | | | | | | | | | 156 |
| Spec. urgentiegeneskunde + dubbele bewaking (1) | | | | | | | | | 383 |
| Andere geneesheren-specialisten (2) | 164 | 109 | 156 | 93 | 149 | 85 | 142 | 79 | 134 |
| Totaal geneesheren-specialisten | 19.446 | 17.239 | 19.836 | 17.532 | 20.372 | 17.864 | 20.801 | 18.175 | 21.459 |
| Totaal geneesheren-specialisten + GSO | 23.121 | 19.011 | 23.357 | 19.276 | 23.960 | 19.516 | 24.399 | 19.794 | 24.906 |
| Tandheelkundigen | 8.307 | 7.560 | 8.362 | 7.575 | 8.363 | 7.576 | 8.423 | 7.634 | 8.350 |
| Apothekers (3) | 11.379 | | 11.618 | | 11.882 | | 12.109 | | 12.305 |
| Apothekers-biologen | 587 | 381 | 583 | 375 | 593 | 376 | 598 | 368 | 595 |
| Kinesitherapeuten | 28.197 | 17.936 | 28.252 | 17.631 | 24.958 | 17.577 | 25.406 | 17.642 | 25.693 |
| Verpleegkundigen (4) | 60.088 | 20.610 | 62.211 | 21.241 | 64.191 | 22.071 | 65.952 | 22.802 | 62.700 |
| Verloskundigen (4) | 4.920 | | 5.084 | | 5.300 | | 5.467 | | 5.505 |
| Opticiens | 3.373 | 2.066 | 2.206 | 2.071 | 3.326 | 2.057 | 3.255 | 2.044 | 3.263 |
| Orthopedisten | 557 | 397 | 560 | 403 | 434 | 408 | 454 | 418 | 475 |
| Bandagisten | 8.493 | 3.694 | 8.653 | 3.598 | 7.533 | 3.543 | 7.786 | 3.400 | 7.918 |
| Verstrekkers van implantaten | 818 | 196 | 836 | 204 | 888 | 200 | 906 | 197 | 920 |
| Logopedisten (5) | 3.567 | | 3.922 | | 4.252 | | 4.148 | | 4.465 |
| Audiciens (5) | 1.008 | | 1.039 | | 1.085 | | 1.107 | | 1.137 |
| Diëtisten (5) | 768 | | 928 | | 1.022 | | 1.178 | | 1.329 |
| Podologen (5) | 124 | | 172 | | 215 | | 239 | | 255 |
| Orthoptisten (6) | 83 | | 86 | | 89 | | 94 | | 93 |
| Totaal | 173.734 | 85.812 | 176.246 | 86.327 | 176.307 | 87.085 | 179.548 | 87.968 | 177.842 |

Bron : RIZIV - Data management

(1) nieuwe categorieën van geneesheren-specialisten vanaf 2007

(2) Combinatie van 2 of meer verschillende disciplines bv. klinische biologie en pathologische anatomie

(3) Niet opgenomen in de profielgegevens

(4) Voor de profielgegevens vormen de verpleegkundigen en de vroedvrouwen één groep

(5) Niet opgenomen in de profielgegevens : inzameling voorzien vanaf de boekhoudgegevens van 2007

(6) Niet opgenomen in de profielgegevens : inzameling voorzien vanaf de boekhoudgegevens van 2008

B. UITGAVEN VOOR GEZONDHEIDSZORG - REMGELD - BETALINGSMODALITEITEN : DERDEBETALERSREGELING

1. Uitgaven

De hieronder weergegeven tabel toont voor 2004 tot 2008 de evolutie van de jaarlijkse uitgaven voor de vergoeding van de geneeskundige verzorging (in duizenden EUR). Die informatie is uitgesplitst per type van verstrekking en omvat alle verzekeringsinstellingen. De gegevens van 2007 zijn voorlopige gegevens. Voor 2008 stemmen de opgegeven bedragen overeen met de verschillende partiële begrotingsdoelstellingen die door het Verzekeringscomité zijn vastgesteld.

Tabel 2 - Jaarlijkse uitgaven voor alle verzekeringsinstellingen (in duizenden EUR)

| Omschrijving | 2004 | 2005 | 2006 | 2007 | Doel 2008 |
|--|-----------|-----------|-----------|-----------|-----------|
| 1. Honoraria van geneesheren | | | | | |
| a) Klinische biologie | 894.128 | 939.587 | 915.208 | 976.735 | |
| b) Medische beeldvorming | 855.128 | 902.588 | 866.405 | 918.236 | |
| c) Raadplegingen, bezoeken en adviezen | 1.209.174 | 1.266.476 | 1.364.395 | 1.438.205 | |
| d) Speciale verstrekkingen | 976.072 | 989.397 | 984.281 | 1.036.104 | |
| e) Heelkunde | 802.311 | 805.940 | 820.464 | 881.328 | |
| f) Gynaecologie | 69.248 | 69.169 | 71.674 | 74.490 | |
| g) Toezicht | 229.054 | 236.994 | 241.150 | 261.043 | |
| h) Accreditering + medisch dossier | 12.910 | 14.219 | 14.129 | 15.638 | |
| i) Forfait telematica | 4.627 | 4.964 | 5.159 | 5.401 | |
| j) Kwaliteitscontrole Pasteur | 1.637 | 1.792 | 1.829 | 1.912 | |
| k) Forfait georganiseerde wachtdiensten | 8.312 | 9.846 | 7.055 | 16.922 | |
| l) Impulsfonds | - | - | 553 | 3.087 | |
| Totaal geneesheren | 5.062.601 | 5.240.972 | 5.292.302 | 5.629.101 | 6.094.825 |
| 2. Honoraria van verpleegkundigen | 699.998 | 728.898 | 781.123 | 846.035 | 933.033 |
| 3. Specifieke kosten diensten thuisverpleging | 12.775 | 13.517 | 18.372 | 11.421 | 16.550 |
| 4. Honoraria van tandheekkundigen | 522.916 | 522.990 | 549.780 | 585.283 | 641.009 |
| 5. Farmaceutische verstrekkingen | | | | | |
| a) Farmaceutische specialiteiten | 3.096.417 | 3.170.335 | 3.135.755 | 3.361.170 | 3.493.301 |
| b) Magistrale bereidingen | 43.560 | 41.508 | 42.161 | 44.080 | 58.250 |
| c) Wachthonoraria | 4.432 | 4.463 | 4.406 | 4.544 | 4.752 |
| d) Bloed | 62.627 | 68.022 | 70.361 | 71.399 | 82.635 |
| e) Medische hulpmiddelen | 7.155 | 7.841 | 8.217 | 9.055 | 15.312 |
| f) Medische voeding | 6.934 | 7.800 | 9.578 | 10.736 | 17.467 |
| g) Andere farmaceutische verstrekkingen | 26.755 | 28.288 | 28.525 | 29.949 | 32.699 |
| h) Zuurstof | 190 | 2.725 | 3.085 | 3.280 | 4.015 |
| i) Art 56 : herceptine | - | - | 2.219 | 7.381 | 0 |
| j) Art 56 : pneumococcenvaccin | - | - | - | 6.480 | 15.924 |
| k) Analgetica | - | - | - | - | 5.350 |
| l) Terugbetaling retributie | - | - | - | - | 6.060 |
| Totaal | 3.248.070 | 3.330.982 | 3.304.307 | 3.548.074 | 3.735.765 |
| 6. Verzorging door kinesitherapeuten | 393.436 | 404.639 | 423.490 | 445.326 | |
| Forfait telematica | 583 | 3.922 | 4.322 | 7.886 | |
| Totaal | 394.019 | 408.561 | 427.812 | 453.212 | 500.993 |
| 7. Verzorging door bandagisten | 63.878 | 63.970 | 72.494 | 81.953 | |
| Verzorging door orthopedisten | 88.650 | 94.717 | 99.708 | 109.249 | |
| Totaal | 152.528 | 158.687 | 172.202 | 191.202 | 203.069 |
| 8. Implantaten + implanteerbare hartdefibrillatoren | 381.954 | 393.431 | 399.106 | 419.787 | 542.506 |
| 9. Verzorging door opticiens | 10.513 | 10.355 | 10.915 | 11.500 | 15.716 |
| 10. Verzorging door audiciens | 19.824 | 19.814 | 21.849 | 24.569 | 33.212 |
| 11. Verlossingen door vroedvrouwen | 8.181 | 8.940 | 9.569 | 10.807 | 11.657 |
| 12. Verpleegdagprijs | 3.666.795 | 3.631.192 | 3.768.266 | 3.937.782 | 4.179.228 |
| Forfaitaire dagprijzen in algemene ziekenhuizen | 123.235 | 124.215 | 128.950 | 140.707 | 165.145 |
| Totaal | 3.790.030 | 3.755.407 | 3.897.216 | 4.078.489 | 4.344.373 |

| Omschrijving | 2004 | 2005 | 2006 | 2007 | Doel 2008 |
|--|-----------|-----------|-----------|-----------|-----------|
| 13. Militair hospitaal - all-in prijs | 4.331 | 6.070 | 5.464 | 3.760 | 7.067 |
| 14. Dialyse | | | | | |
| a) Geneesheren | 119.215 | 109.394 | 112.882 | 119.039 | 124.867 |
| b) Forfait nierdialyse | 96.245 | 97.455 | 102.743 | 110.723 | 116.128 |
| c) Thuis, in een centrum | 68.043 | 71.990 | 79.812 | 89.533 | 95.476 |
| d) Nachtdialyse | - | - | - | - | 600 |
| Totaal dialyse | 283.503 | 278.839 | 295.437 | 319.295 | 337.071 |
| 15. RVT/ROB/Dagverzorgingscentra voor | 1.313.368 | 1.357.169 | 1.417.375 | 1.585.644 | |
| b) Coma | - | 0 | 0 | 0 | |
| c) Zorgvernieuwing | - | 81 | 2.077 | 0 | |
| d) Dagverzorgingscentra | 4.645 | 5.181 | 6.096 | 6.999 | |
| e) Loonharmonisering personeel RVT | 136.760 | 149.986 | 254.095 | 256.584 | |
| f) Syndicale premie | 2.024 | 2.777 | 2.120 | 2.163 | |
| g) Palliatieve dagcentra | - | - | - | 506 | |
| Totaal | 1.456.797 | 1.515.194 | 1.681.763 | 1.851.896 | 1.799.950 |
| 16. Geestelijke gezondheidszorg | | | | | |
| a) Psychiatrische verzorgingstehuizen | 73.076 | 71.002 | 72.201 | 76.102 | 77.834 |
| b) Initiatieven van beschut wonen | 21.829 | 22.155 | 26.608 | 27.545 | 32.951 |
| c) Forfaitaire dagprijzen (psy. zh.) | 979 | 1.116 | 1.224 | 1.451 | 2.528 |
| Totaal | 95.884 | 94.273 | 100.033 | 105.098 | 113.313 |
| 17. Einde loopbaan | 26.375 | 66.277 | 43.964 | 52.475 | 49.608 |
| 18. Revalidatie en herscholing | 316.427 | 334.544 | 347.881 | 394.197 | 418.284 |
| 19. Bijzonder Fonds | 14.999 | 7.032 | 10.077 | 11.662 | 13.102 |
| 20. Logopedie | 46.587 | 48.162 | 49.247 | 51.913 | 63.934 |
| 21. Medisch-pediatische centra | 12.099 | 11.118 | 2.121 | 622 | 312 |
| 22. Andere plaatsing en reiskosten | 9.238 | 9.671 | 10.119 | 11.131 | 28.855 |
| 23. Regularisaties + Herfacturatie | -54.956 | -55.332 | -93.591 | -172.980 | -67.959 |
| 24. Maximumfactuur (MAF) | 230.127 | 252.847 | 288.916 | 286.576 | 285.566 |
| 25. Chronische zieken | 55.228 | 65.653 | 59.264 | 59.382 | 84.327 |
| 26. Palliatieve zorgen | 7.837 | 8.280 | 8.344 | 10.063 | 9.913 |
| 27. Palliatieve zorgen (patiënt) | 8.020 | 8.190 | 8.466 | 9.043 | 9.701 |
| 28. Menselijke weefsels | 6.358 | 6.355 | 6.110 | 6.017 | 8.613 |
| 29. Multidisciplinaire eerstelijnszorg | | | | | |
| a) SISD | | | 230 | 299 | 439 |
| b) COMA | | | 206 | 365 | 1.163 |
| c) Therapeutische zorgprojecten | | | - | 91 | 1.251 |
| Totaal | 95 | 127 | 436 | 755 | 2.853 |
| 30. Multidisciplinaire teams rolwagens | - | 4 | 164 | 422 | 244 |
| 31. Tabaksontwenning | - | 338 | 0 | 99 | 3.250 |
| 32. Psychiatrisch verzorgingscircuit | - | 0 | 0 | 1.915 | 2.649 |
| 33. Provisioneel bedrag sociaal akkoord | - | 0 | 8.306 | 6.717 | 212.176 |
| 34. Geïnterneerden | - | - | 17.352 | 39.009 | 30.554 |
| 35. Geassisteerde procreatie | - | - | 0 | 0 | 0 |
| 36. Stabiliteitsprovisie | - | - | 0 | 0 | 99.730 |
| 37. Zelfstandigen : integratie kleine risico's | - | - | - | 0 | 434.888 |
| 38. Zelfstandigen : collectieve schuldregeling | - | - | - | 0 | 0 |
| 39. Voorkeurregeling uitbreiding partner | - | - | - | 0 | 0 |
| 40. Fonds verslaving | - | - | - | 3.000 | 3.000 |
| 41. Inhaalbedragen ziekenhuizen | - | - | 864 | - | 0 |
| 42. Chronische zieken extra | - | - | - | 0 | 6.260 |

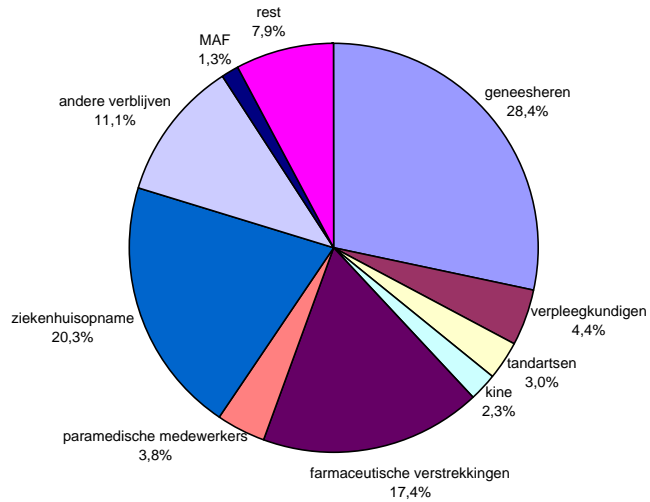
| Omschrijving | 2004 | 2005 | 2006 | 2007 | Doel 2008 |
|-------------------------------------|-------------------|-------------------|-------------------|-------------------|-------------------|
| 43. Geïnterneerden extra | - | - | - | 0 | 0 |
| 44. Jeugdbescherming | - | - | - | 0 | 0 |
| 45. Liaisonpsychiatrie grote steden | - | - | - | 0 | 2.305 |
| 46. Gereserveerd bedrag | - | - | - | 0 | 380.000 |
| 47. Diversen | - | - | - | 11.857 | 21.683 |
| Algemeen totaal | 16.822.358 | 17.250.196 | 17.735.292 | 18.873.404 | 21.433.957 |

Bron : RIZIV - Dienst voor geneeskundige verzorging - Afdeling actuariële studiën - RDQ - Doc C, N

Grafiek 1 - Tabel 2bis - Verdeling van de partiële begrotingdoelstelling van 2008 volgens verschillende categorieën van prestaties en (of) van zorgverleners (in duizenden EUR)

| | Doel 2008 | % 2008 |
|-------------------------------|-------------------|-------------|
| geneesheren | 6.094.825 | 28,4% |
| verpleegkundigen | 949.583 | 4,4% |
| tandartsen | 641.009 | 3,0% |
| kine | 500.993 | 2,3% |
| farmaceutische verstrekkingen | 3.735.765 | 17,4% |
| paramedische medewerkers | 806.160 | 3,8% |
| ziekenhuisopname | 4.353.968 | 20,3% |
| andere verblijven | 2.369.798 | 11,1% |
| MAF | 285.566 | 1,3% |
| rest | 1.696.290 | 7,9% |
| TOTAAL | 21.433.957 | 100% |

Bron : RIZIV - Dienst voor geneeskundige verzorging - Afdeling actuariële studiën



Bron : RIZIV - Dienst voor geneeskundige verzorging - Afdeling actuariële studiën

2. Remgeld

Sinds 1995 beschikt het RIZIV ten gevolge van de invoering van de sociale en fiscale franchise (nu vervangen door de MAF) over een nieuwe statistiek waarin het bedrag van het remgeld ten laste van de rechthebbenden is opgenomen. De hieronder weergegeven tabel bevat voor 2004 tot 2006, volgens dezelfde structuur als die van de eerste tabel, de bedragen (in duizenden EUR) ten laste van patiënten. Het betreft hier enkel de officiële remgelden, die werkelijk betaald zijn. De bedragen van de honoraria hoger dan de officiële tarieven en de bedragen voor de niet-terugbetaalbare geneesmiddelen zijn in deze tabel dus niet opgenomen.

Tabel 3 - Jaarlijks remgeld ten laste van de patiënt (in duizenden EUR)

| Omschrijving | 2004 | 2005 | 2006 |
|--|----------------|----------------|----------------|
| 1. Honoraria van geneesheren | | | |
| a) Klinische biologie | 92.019 | 96.212 | 95.397 |
| b) Medische beeldvorming | 49.645 | 51.234 | 53.229 |
| c) Raadplegingen, bezoeken en adviezen | 339.742 | 354.773 | 382.979 |
| d) Speciale verstrekkingen | 58.489 | 66.723 | 68.042 |
| e) Heelkunde | 7.122 | 7.233 | 7.447 |
| f) Gynaecologie | 448 | 450 | 440 |
| g) Toezicht | 29.563 | 30.464 | 29.997 |
| h) Accreditering + medisch dossier | - | - | - |
| i) Forfait telematica | - | - | - |
| j) Kwaliteitscontrole Pasteur | - | - | - |
| k) Forfait georganiseerde wachtdiensten | - | - | - |
| Totaal geneesheren | 577.028 | 607.089 | 637.531 |
| 2. Honoraria van verpleegkundigen | 6.000 | 6.445 | 7.056 |
| 3. Specifieke kosten diensten thuisverpleging | - | - | - |
| 4. Honoraria van tandheelkundigen | 91.402 | 89.232 | 90.542 |
| 5. Farmaceutische verstrekkingen | | | |
| a) Farm. specialiteiten | | | |
| b) Magistrale bereidingen | | | |
| c) Wachthonoraria | | | |
| d) Bloed | | | |
| e) Medische hulpmiddelen | | | |
| f) Medische voeding | | | |
| g) Andere farm. verstrekkingen | | | |
| h) Zuurstof | | | |
| Totaal | 524.730 | 527.128 | 547.689 |
| 6. Verzorging door kinesitherapeuten | 119.694 | 123.778 | 128.707 |
| 7. Verzorging door bandagisten | 415 | 411 | 1.158 |
| Verzorging door orthopedisten | 4.929 | 5.085 | 5.144 |
| Totaal | 5.344 | 5.496 | 6.302 |
| 8. Implantaten + implanteerbare hartdefibrillatoren | 24.230 | 31.158 | 24.536 |
| 9. Verzorging door opticiens | - | - | - |
| 10. Verzorging door audiciens | 1.199 | 1.205 | 1.539 |
| 11. Verlossingen door vroedvrouwen | - | - | - |
| 12. Verpleegdagprijs | 181.145 | 191.286 | 189.900 |
| Forfaitaire dagprijzen in alg. ziekenhuizen | - | - | - |
| Totaal | 181.145 | 191.286 | 189.900 |
| 13. Militair hospitaal - all-in prijs | 19 | 44 | 41 |
| 14. Dialyse | | | |
| a) Geneesheren | - | - | - |
| b) Forfait nierdialyse | - | - | - |
| c) Thuis, in een centrum | - | - | - |
| Totaal dialyse | - | - | - |

| Omschrijving | 2004 | 2005 | 2006 |
|---|------------------|------------------|------------------|
| 15. RVT/ROB/Dagverzorgingscentra | | | |
| a) Rust- en verzorgingstehuizen | - | - | - |
| b) Rustoorden voor bejaarden | - | - | - |
| c) Dagverzorgingscentra | - | - | - |
| d) Loonharmonis. 3de fase | - | - | - |
| e) Syndicale premie | - | - | - |
| Totaal | - | - | - |
| 16. Geestelijke gezondheidszorg | | | |
| a) Psychiatrische verzorgingstehuizen | - | - | - |
| b) Initiatieven van beschut wonen | - | - | - |
| c) Forfaitaire dagprijzen (psy. zh.) | - | - | - |
| Totaal | - | - | - |
| 17. Einde loopbaan | - | - | - |
| 18. Revalidatie en herscholing | 5.610 | 5.615 | 6.338 |
| 19. Bijzonder Fonds | - | - | - |
| 20. Logopedie | 13.790 | 13.964 | 14.262 |
| 21. Medisch-pediatrische centra | - | - | - |
| 22. Andere kosten van verblijf en reiskosten | - | - | - |
| 23. Regularisaties + Herfacturatie | - | - | - |
| 24. Maximumfactuur | - | - | - |
| 25. Chronische zieken | - | - | - |
| 26. Palliatieve zorgen | - | - | - |
| 27. Palliatieve zorgen (patiënt) | - | - | - |
| 28. Menselijke weefsels | - | - | - |
| 29. Multidisciplinaire eerstelijnszorg | - | - | - |
| 30. Art. 56 Algologie | - | - | - |
| 31. Multidisciplinaire teams rolwagens | - | - | - |
| 32. Tabaksontwenning | - | - | - |
| 33. Psychiatrisch verzorgingscircuit | - | - | - |
| 34. Provisioneel bedrag sociaal akkoord | - | - | - |
| 35. Geïnterneerden | - | - | - |
| 36. Geassisteerde procreatie | - | - | - |
| 37. Stabiliteitsprovisie | - | - | - |
| Algemeen totaal | 1.550.191 | 1.602.440 | 1.654.443 |

Bron : RIZIV - Dienst voor geneeskundige verzorging - Afdeling actuariële studïen - RDQ - Doc C

De hieronder weergegeven tabel bevat voor 2004 tot 2007, de bedragen (in duizenden EUR) die in het raam van de MAF aan de rechthebbenden zijn terugbetaald.

Om het werkelijk door de rechthebbenden betaald remgeld te kennen, moeten de in het raam van de (sociale en fiscale) MAF terugbetaalde bedragen worden afgetrokken van de bedragen in tabel "Jaarlijks remgeld ten laste van de patiënt".

De maximumfactuur of MAF is een maatregel die erop gericht is de financiële toegankelijkheid van de geneeskundige verzorging te verbeteren. Zodra de remgelden van sommige geneeskundige verstrekkingen, tijdens een kalenderjaar aan een gezin verleend, een bepaald grensbedrag overschrijden, wordt het remgeld van de leden van het gezin voor de geneeskundige verstrekkingen die ze gedurende de rest van dat kalenderjaar genieten volledig vergoed. Er zijn 2 types van MAF, met verschillende grensbedragen en regels, o.m. wat de gezinssamenstelling betreft. Die regels en grensbedragen bepalen de berekening van de MAF.

Tabel 4 - Terugstorting van het remgeld in het kader van de MAF (in duizenden EUR)

| | 2004 | 2005 | 2006 | 2007 |
|---------------------|----------------|----------------|----------------|----------------|
| Sociale /MAF | 179.286 | 198.426 | 232.127 | 288.202 |
| Fiscale /MAF | 50.841 | 54.421 | 56.789 | -1.626 |
| TOTAAL | 230.127 | 252.847 | 288.916 | 286.576 |

Bron : RIZIV - Dienst voor geneeskundige verzorging - Afdeling actuariële studiën - RDQ

3. Derdebetalersregeling

In tabel 5 staan voor de jaren 2005 en 2006, en dat voor slechts enkele rubrieken, de bedragen die via de derdebetalersregeling door de verzekering zijn vergoed voor ambulante patiënten. Ook het percentage ten opzichte van het totaal van de vergoedingen werd opgenomen. De laatste kolom geeft de evolutie in percentage van de bedragen die in 2005 en in 2006 in de derdebetalersregeling zijn vergoed. Zo is in 2006 voor de rubrieken die in deze tabel zijn vermeld, een bedrag van 2.184.762.258,28 EURO via de derdebetalersregeling vergoed. Dat bedrag maakt 53,3% uit van het totale bedrag dat voor de rubrieken in de tabel is vergoed en dit voor ambulante patiënten.

Tabel 5 - Uitsplitsing per discipline van de bedragen, vergoed via derdebetalers voor ambulante patiënten
Gegevens van 2005 - 2006

| Disciplines | Bedragen vergoed via derdebetalers 2005 | % t.o.v. het totaal terugbetaald bedrag 2005 | Bedragen vergoed via derdebetalers 2006 | % t.o.v. het totaal terugbetaald bedrag 2006 | Evolutie van de terugbetaalde bedragen in derdebetalers-systeem 2005-2006 |
|--|---|--|---|--|---|
| Toezicht | 2.723.199,43 | 89,8 | 3.026.402,12 | 90,9 | 11,13% |
| Raadplegingen, bezoeken, adviezen en verplaatsingen | 111.171.700,63 | 9,0 | 128.860.388,88 | 9,7 | 15,91% |
| Technische geneeskundige verstrekkingen | 4.866.323,36 | 43,9 | 5.053.623,35 | 44,9 | 3,85% |
| Tandverzorging | 84.553.650,07 | 16,6 | 94.499.239,56 | 17,5 | 11,76% |
| Klinische biologie - art. 3 | 25.881.481,14 | 94,0 | 26.467.644,08 | 93,5 | 2,26% |
| Verlossingen | 6.805.724,42 | 65,6 | 7.524.655,65 | 65,5 | 10,56% |
| Gynaecologie en verloskunde | 11.385.492,15 | 83,4 | 11.822.121,07 | 84,8 | 3,83% |
| Reanimatie | 4.142.687,88 | 92,7 | 4.810.989,40 | 93,4 | 16,13% |
| Algemene speciale verstrekkingen | 24.797.173,02 | 69,7 | 26.200.664,56 | 70,3 | 5,66% |
| Anesthesiologie | 66.286.279,98 | 99,6 | 70.090.194,18 | 99,5 | 5,74% |
| Aanwezigheid v.d. huisarts + operatieve hulp (2005) | 5.380.023,82 | 100,0 | 503.578,98 | 98,8 | -90,64% |
| Stomatologie | 29.042.717,38 | 85,3 | 29.617.924,76 | 85,2 | 1,98% |
| Dringende technische verstrekkingen - art. 26 § 1bis | 22.221.590,62 | 96,7 | 249.163,89 | 78,9 | -98,88% |
| Oftalmologie | 56.030.231,92 | 62,3 | 61.327.115,40 | 63,8 | 9,45% |
| Dringende technische verstrekkingen - art.26 § 1 en 1ter | 21.991.023,51 | 89,4 | 21.008.684,59 | 88,9 | -4,47% |
| Algemene heelkunde | 5.568.636,54 | 91,3 | 5.651.978,37 | 91,8 | 1,50% |
| Neurochirurgie | 4.674.070,59 | 99,2 | 3.728.333,71 | 99,3 | -20,23% |
| Plastische heelkunde | 3.630.979,30 | 95,8 | 4.058.806,89 | 95,2 | 11,78% |
| Heelkunde op het abdomen | 3.335.877,20 | 98,6 | 3.999.251,60 | 99,2 | 19,89% |
| Heelkunde op de thorax | 463.656,60 | 97,1 | 470.943,67 | 97,3 | 1,57% |
| Bloedvatenheelkunde | 3.908.285,37 | 96,5 | 4.111.991,03 | 95,9 | 5,21% |
| Otorhinolaryngologie | 32.035.717,43 | 77,7 | 34.216.949,26 | 79,1 | 6,81% |
| Urologie | 10.100.375,30 | 81,7 | 10.572.597,00 | 82,9 | 4,68% |
| Orthopedie | 35.797.950,15 | 90,9 | 38.359.835,75 | 91,3 | 7,16% |
| Transplantaties & weefsels van menselijke oorsprong | 1.740.145,12 | 99,6 | 1.779.220,28 | 98,3 | 2,25% |
| Inwendige geneeskunde | 361.830,93 | 94,6 | 1.171.065,15 | 98,5 | 223,65% |
| Pneumologie | 32.622.216,65 | 88,1 | 34.402.956,89 | 88,9 | 5,46% |
| Gastro-enterologie | 48.600.344,92 | 85,4 | 52.650.160,19 | 86,4 | 8,33% |
| Radio- en radiumtherapie | 60.362.731,82 | 99,0 | 60.904.265,58 | 99,0 | 0,90% |
| Nucleaire geneeskunde in vivo | 64.122.117,85 | 95,7 | 67.033.898,26 | 96,6 | 4,54% |
| Nucleaire geneeskunde in vitro | 5.897.990,69 | 98,9 | 5.120.349,40 | 98,7 | -13,18% |
| Medische beeldvorming | 501.330.003,49 | 83,1 | 491.588.784,27 | 83,0 | -1,94% |

| Disciplines | Bedragen vergoed via derdebetaler 2005 | % t.o.v. het totaal terugbetaald bedrag 2005 | Bedragen vergoed via derdebetaler 2006 | % t.o.v. het totaal terugbetaald bedrag 2006 | Evolutie van de terugbetaalde bedragen in derdebetalers- systeem 2005-2006 |
|---|---|--|---|--|---|
| Percutane interventionele verstrekkingen | 1.986.128,69 | 98,4 | 2.937.059,12 | 98,4 | 47,88% |
| Kindergeneeskunde | 694.669,93 | 98,5 | 664.751,80 | 99,4 | -4,31% |
| Cardiologie | 36.155.956,19 | 68,4 | 37.566.128,58 | 69,2 | 3,90% |
| Neuropsychiatrie | 20.286.449,81 | 75,8 | 21.299.263,50 | 76,1 | 4,99% |
| Fysiotherapie | 52.911.665,82 | 85,0 | 56.108.246,93 | 86,1 | 6,04% |
| Dermato-venereologie | 7.486.168,20 | 40,0 | 7.403.655,09 | 40,0 | -1,10% |
| Klinische biologie - art. 24 § 1 | 124.793.724,71 | 98,2 | 130.481.092,30 | 97,8 | 4,56% |
| Forfaitaire honoraria inzake klinische biologie | 286.943.215,31 | 98,3 | 283.209.990,46 | 98,0 | -1,30% |
| Forfaitaire honoraria - art. 24 § 2 | 64.142.510,86 | 100,2 | 68.508.274,62 | 100,1 | 6,81% |
| Pathologische anatomie | 57.165.930,49 | 89,6 | 58.330.146,75 | 88,8 | 2,04% |
| Genetische onderzoeken | 28.964.139,05 | 96,9 | 30.729.161,96 | 96,2 | 6,09% |
| Nierdialyse | 165.232.347,49 | 98,1 | 176.640.709,40 | 98,0 | 6,90% |
| TOTAAL | 2.138.595.135,83 | 54,1 | 2.184.762.258,28 | 53,3 | 2,16% |

Bron : RIZIV - Data management

C. UITSPLITSING VOLGENS DE SITUATIE VAN DE RECHTHEBBENDE: AMBULANT OF OPGENOMEN IN EEN ZIEKENHUIS

Een interessante statistiek waarover het RIZIV beschikt, is de uitsplitsing van de uitgaven naargelang de rechthebbende ambulant wordt verzorgd of ter verpleging is opgenomen.

De uitsplitsing "ambulant-opgenomen" is afhankelijk van de toestand van de patiënt. Ze hangt dus niet af van de plaats waar de verstrekking wordt uitgevoerd (in of buiten een ziekenhuis).

De hierboven weergegeven tabel omvat voor 2004 en 2005, voor de verschillende soorten verstrekkingen en voor het totaal, de uitgaven die zijn gedaan voor de ambulante patiënten en voor de opgenomen patiënten alsmede het totaal.

Tabel 6 - Uitgaven 2004 - 2005 voor alle verzekeringsinstellingen (in duizenden EUR)

| Omschrijving | 2004 | | | | | 2005 | | | | |
|--|------------------|--------------|------------------|-------------|------------------|------------------|--------------|------------------|-------------|------------------|
| | Ambulant | % | Gehosp. | % | Totaal | Ambulant | % | Gehosp. | % | Totaal |
| 1. Honoraria van geneesheren | | | | | | | | | | |
| a) Klinische biologie | 496.655 | 55,5 | 397.473 | 44,5 | 894.128 | 516.767 | 55,0 | 422.820 | 45,0 | 939.587 |
| b) Medische beeldvorming | 571.641 | 66,8 | 283.487 | 33,2 | 855.128 | 603.614 | 66,9 | 298.974 | 33,1 | 902.588 |
| c) Raadplegingen, bezoeken en adviezen | 1.207.589 | 99,9 | 1.585 | 0,1 | 1.209.174 | 1.264.975 | 99,9 | 1.501 | 0,1 | 1.266.476 |
| d) Speciale verstrekkingen | 585.838 | 60,0 | 390.234 | 40,0 | 976.072 | 596.688 | 60,3 | 392.709 | 39,7 | 989.397 |
| e) Heelkunde | 274.111 | 34,2 | 528.200 | 65,8 | 802.311 | 282.834 | 35,1 | 523.106 | 64,9 | 805.940 |
| f) Gynaecologie | 18.921 | 27,3 | 50.327 | 72,7 | 69.248 | 19.406 | 28,1 | 49.763 | 71,9 | 69.169 |
| g) Toezicht | 1.869 | 0,8 | 227.185 | 99,2 | 229.054 | 2.020 | 0,9 | 234.974 | 99,1 | 236.994 |
| Totaal geneesheren | 3.156.624 | 62,7 | 1.878.491 | 37,3 | 5.035.115 | 3.286.304 | 63,1 | 1.923.847 | 36,9 | 5.210.151 |
| 2. Honoraria van verpleegkundigen | 699.998 | 100,0 | - | 0,0 | 699.998 | 728.898 | 100,0 | - | 0,0 | 728.898 |
| 3. Specifieke kosten diensten thuisverpleging | 12.775 | 100,0 | - | 0,0 | 12.775 | 13.517 | 100,0 | - | 0,0 | 13.517 |
| 4. Honoraria van tandheelkundigen | 513.169 | 99,7 | 1.711 | 0,3 | 514.880 | 512.532 | 99,7 | 1.648 | 0,3 | 514.180 |
| 5. Farmaceutische verstrekkingen | 2.666.627 | 82,1 | 581.443 | 17,9 | 3.248.070 | 2.742.899 | 82,3 | 588.083 | 17,7 | 3.330.982 |
| 6. Verzorging door kinesitherapeuten | 352.503 | 89,6 | 40.933 | 10,4 | 393.436 | 364.451 | 90,1 | 40.188 | 9,9 | 404.639 |
| 7. Verzorging door bandagisten | 62.774 | 98,3 | 1.104 | 1,7 | 63.878 | 62.851 | 98,3 | 1.119 | 1,7 | 63.970 |
| Verzorging door orthopedisten | 88.650 | 100,0 | - | 0,0 | 88.650 | 94.717 | 100,0 | - | 0,0 | 94.717 |
| Totaal | 151.424 | 99,3 | 1.104 | 0,7 | 152.528 | 157.568 | 99,3 | 1.119 | 0,7 | 158.687 |
| 8. Implantaten + implanteerbare hartdefibrillatoren | 27.042 | 7,1 | 354.912 | 92,9 | 381.954 | 28.483 | 7,2 | 364.948 | 92,8 | 393.431 |
| 9. Verzorging door opticiens | 10.513 | 100,0 | - | 0,0 | 10.513 | 10.355 | 100,0 | - | 0,0 | 10.355 |
| 10. Verzorging door audiciens | 19.824 | 100,0 | - | 0,0 | 19.824 | 19.814 | 100,0 | - | 0,0 | 19.814 |
| 11. Verlossingen door vroedvrouwen | 3.944 | 48,2 | 4.237 | 51,8 | 8.181 | 4.647 | 52,0 | 4.293 | 48,0 | 8.940 |
| 12. Verpleegdagprijs | 48.945 | 1,3 | 3.617.850 | 98,7 | 3.666.795 | 59.061 | 1,6 | 3.572.131 | 98,4 | 3.631.192 |
| Forfaitaire dagprijzen in algemene ziekenhuizen | 119.722 | 97,1 | 3.513 | 2,9 | 123.235 | 120.845 | 97,3 | 3.370 | 2,7 | 124.215 |
| Totaal | 168.667 | 4,5 | 3.621.363 | 95,5 | 3.790.030 | 179.906 | 4,8 | 3.575.501 | 95,2 | 3.755.407 |
| 13. Militair hospitaal - all-in prijs | - | 0,0 | 4.331 | 100,0 | 4.331 | - | 0,0 | 6.070 | 100,0 | 6.070 |
| 14. Dialyse | | | | | | | | | | |
| a) Geneesheren | 97.477 | 81,8 | 21.738 | 18,2 | 119.215 | 96.655 | 88,4 | 12.739 | 11,6 | 109.394 |
| b) Forfait nierdialyse | 87.942 | 91,4 | 8.303 | 8,6 | 96.245 | 89.304 | 91,6 | 8.151 | 8,4 | 97.455 |
| c) Thuis, in een centrum | 68.043 | 100,0 | - | 0,0 | 68.043 | 71.990 | 100,0 | - | 0,0 | 71.990 |
| Totaal dialyse | 253.462 | 89,4 | 30.041 | 10,6 | 283.503 | 257.949 | 92,5 | 20.890 | 7,5 | 278.839 |
| 15. RVT/ROB/Dagverzorgingscentra | | | | | | | | | | |
| a) Rust- en verzorgingstehuizen | 692.223 | 100,0 | - | 0,0 | 692.223 | 631.219 | 100,0 | - | 0,0 | 631.219 |
| b) Rustoorden voor bejaarden | 621.145 | 100,0 | - | 0,0 | 621.145 | 725.950 | 100,0 | - | 0,0 | 725.950 |
| c) Dagverzorgingscentra | 4.645 | 100,0 | - | 0,0 | 4.645 | 5.181 | 100,0 | - | 0,0 | 5.181 |
| Totaal | 1.318.013 | 100,0 | - | 0,0 | 1.318.013 | 1.362.350 | 100,0 | - | 0,0 | 1.362.350 |

| Omschrijving | 2004 | | | | | 2005 | | | | |
|---|------------------|--------------|------------------|-------------|-------------------|-------------------|--------------|------------------|-------------|-------------------|
| | Ambulant | % | Gehosp. | % | Totaal | Ambulant | % | Gehosp. | % | Totaal |
| 16. Geestelijke gezondheidszorg | | | | | | | | | | |
| a) Psychiatrische verzorgingstehuizen | 73.076 | 100,0 | - | 0,0 | 73.076 | 71.002 | 100,0 | - | 0,0 | 71.002 |
| b) Initiatieven van beschut wonen | 21.829 | 100,0 | - | 0,0 | 21.829 | 22.155 | 100,0 | - | 0,0 | 22.155 |
| c) Forfaitaire dagprijzen (psy. Zh.) | 979 | 100,0 | - | 0,0 | 979 | 1.116 | 100,0 | - | 0,0 | 1.116 |
| Totaal | 95.884 | 100,0 | - | 0,0 | 95.884 | 94.273 | 100,0 | - | 0,0 | 94.273 |
| 17. Revalidatie en herscholing | 250.921 | 79,3 | 65.506 | 20,7 | 316.427 | 265.036 | 79,2 | 69.508 | 20,8 | 334.544 |
| 18. Bijzonder Fonds | 14.054 | 93,7 | 945 | 6,3 | 14.999 | 6.132 | 87,2 | 900 | 12,8 | 7.032 |
| 19. Logopedie | 45.837 | 98,4 | 750 | 1,6 | 46.587 | 47.558 | 98,7 | 604 | 1,3 | 48.162 |
| 20. Medisch - pediatische centra | 315 | 2,6 | 11.784 | 97,4 | 12.099 | 286 | 2,6 | 10.832 | 97,4 | 11.118 |
| 21. Andere kosten van verblijf en reiskosten | 8.590 | 93,0 | 648 | 7,0 | 9.238 | 8.908 | 92,1 | 763 | 7,9 | 9.671 |
| 22. Chronische zieken | 55.228 | 100,0 | - | 0,0 | 55.228 | 65.653 | 100,0 | - | 0,0 | 65.653 |
| 23. Palliatieve zorgen | 7.837 | 100,0 | - | 0,0 | 7.837 | 8.280 | 100,0 | - | 0,0 | 8.280 |
| 24. Palliatieve zorgen (patiënt) | 8.020 | 100,0 | - | 0,0 | 8.020 | 8.190 | 100,0 | - | 0,0 | 8.190 |
| 25. Menselijke weefsels | 1.613 | 25,4 | 4.745 | 74,6 | 6.358 | 972 | 15,3 | 5.383 | 84,7 | 6.355 |
| Subtotaal | 9.842.884 | 59,9 | 6.602.944 | 40,1 | 16.445.828 | 10.174.961 | 60,6 | 6.614.577 | 39,4 | 16.789.538 |
| Niet uitgesplitst | | | | | 376.530 | | | | | 460.658 |
| Algemeen totaal | | | | | 16.822.358 | | | | | 17.250.196 |

Bron : RIZIV - Dienst voor geneeskundige verzorging - Afdeling actuariële studiën

Onderstaande tabel geeft het detail en de evolutie van 2004 naar 2005 van de rubriek "niet uitgesplitst" weer.

Tabel 6bis - Verdeling van de rubriek "niet uitgesplitst" van tabel "uitgaven 2004 - 2005 voor alle verzekeringsinstellingen"

| | 2004 | 2005 |
|--|----------------|----------------|
| Honoraria van geneesheren | | |
| -Accreditering | 10.615 | 14.187 |
| -Globaal medisch dossier | 2.295 | 32 |
| -Forfait telematica | 4.627 | 4.964 |
| -Kwaliteitscontrole Pasteur | 1.637 | 1.792 |
| -Forfait georganiseerde wachtdiensten | 8.312 | 9.846 |
| Tandheelkundigen - Accreditering | 8.036 | 8.810 |
| Kinesitherapeuten - Forfait telematica | 583 | 3.922 |
| Loonharmonisering | 136.760 | 149.986 |
| Syndicale premie | 2.024 | 2.777 |
| Einde loopbaan | 26.375 | 66.277 |
| Regularisaties + Herfacturatie | -54.956 | -55.332 |
| Sociale MAF | 179.286 | 198.426 |
| Fiscale MAF | 50.841 | 54.421 |
| Multidisciplinaire eerstelijnszorg | 95 | 127 |
| Zorgvernieuwing | - | 81 |
| Algologie | - | 0 |
| Multidisciplinaire teams rolwagens | - | 4 |
| Tabaksontwenning | - | 338 |
| Total | 376.530 | 460.658 |

Bron : RIZIV - Dienst voor geneeskundige verzorging - Afdeling actuariële studiën

D. UITGAVEN, LEDENTALEN, GEMIDDELDE KOSTEN PER REGELING, LEEFTIJD EN GESLACHT

In de tabellen en de grafiek hieronder worden, per leeftijdscategorie van vijf jaar (de verzekerden boven de 90 zijn gegroepeerd en de pasgeborenen worden apart voorgesteld), per regeling en per geslacht, de belangrijkste klassieke grootheden voorgesteld:

- de uitgaven van de verzekering voor geneeskundige verzorging
- de overeenstemmende verzekerde leden van ziekenfondsen (ledentallen)
- de berekende gemiddelde kostprijzen.

Bovendien wordt in de algemene regeling een onderscheid gemaakt al naargelang de verzekerden al dan niet recht hebben op de verhoogde verzekeringstegemoetkoming (ook voorkeurregeling genoemd). De verhoogde tegemoetkoming zorgt ervoor dat bepaalde categorieën van rechthebbenden een lagere persoonlijke bijdrage (remgeld) betalen bij een ziekenhuisverblijf, voor een raadpleging van een zorgverlener of voor geneesmiddelen

Bij de zelfstandigen wordt dit onderscheid niet gemaakt. De verhoogde tegemoetkoming is immers vooral belangrijk bij prestaties zoals raadpleging en geneesmiddelen die tot de kleine risico's behoren en dus niet terugbetaalbaar zijn voor de zelfstandigen. Daar het aantal rechthebbenden ook kleiner is, zouden de aantallen per leeftijdscategorie uitgesplitst over mannen en vrouwen statistisch soms ook te klein worden.

Tabel 7 - Uitgaven, ledentallen, gemiddelde kostprijs 2006 per regeling, leeftijd en geslacht

Uitgaven in duizenden EUR

| Leeftijd | Algemene regeling | | | | | Regeling der zelfstandigen | | | Algemeen totaal |
|-----------------|-------------------------|------------------|----------------------|------------------|-------------------|----------------------------|----------------|------------------|-------------------|
| | Zonder voorkeurregeling | | Met voorkeurregeling | | Totaal | V | M | Totaal | |
| | V | M | V | M | | | | | |
| 00 tot 01 jaar | 39.256 | 47.427 | 3.537 | 3.852 | 94.072 | 1.339 | 1.706 | 3.045 | 97.117 |
| 01 tot 04 jaar | 121.382 | 152.789 | 21.383 | 28.767 | 324.321 | 3.880 | 4.678 | 8.558 | 332.879 |
| 05 tot 09 jaar | 105.622 | 142.282 | 28.132 | 42.083 | 318.119 | 4.883 | 7.416 | 12.299 | 330.418 |
| 10 tot 14 jaar | 107.072 | 119.137 | 29.855 | 40.073 | 296.137 | 6.065 | 7.140 | 13.205 | 309.342 |
| 15 tot 19 jaar | 137.616 | 122.407 | 39.349 | 40.235 | 339.607 | 8.153 | 7.979 | 16.132 | 355.739 |
| 20 tot 24 jaar | 181.073 | 123.260 | 45.543 | 47.384 | 397.260 | 7.220 | 5.716 | 12.936 | 410.196 |
| 25 tot 29 jaar | 304.893 | 148.604 | 42.311 | 56.991 | 552.799 | 11.680 | 5.696 | 17.376 | 570.175 |
| 30 tot 34 jaar | 334.844 | 160.538 | 50.452 | 57.926 | 603.760 | 18.580 | 9.689 | 28.269 | 632.029 |
| 35 tot 39 jaar | 320.354 | 199.375 | 66.140 | 75.865 | 661.734 | 19.315 | 16.386 | 35.701 | 697.435 |
| 40 tot 44 jaar | 328.644 | 246.357 | 91.565 | 93.270 | 759.836 | 20.729 | 24.231 | 44.960 | 804.796 |
| 45 tot 49 jaar | 365.366 | 289.900 | 112.684 | 105.805 | 873.755 | 23.451 | 32.888 | 56.339 | 930.094 |
| 50 tot 54 jaar | 384.308 | 340.297 | 150.296 | 133.422 | 1.008.323 | 28.225 | 39.565 | 67.790 | 1.076.113 |
| 55 tot 59 jaar | 388.973 | 391.687 | 170.799 | 159.493 | 1.110.952 | 34.906 | 50.800 | 85.706 | 1.196.658 |
| 60 tot 64 jaar | 372.712 | 400.778 | 181.766 | 155.292 | 1.110.548 | 35.217 | 54.267 | 89.484 | 1.200.032 |
| 65 tot 69 jaar | 394.992 | 438.608 | 225.619 | 172.458 | 1.231.677 | 38.350 | 44.609 | 82.959 | 1.314.636 |
| 70 tot 74 jaar | 457.002 | 492.305 | 321.556 | 212.711 | 1.483.574 | 49.628 | 53.088 | 102.716 | 1.586.290 |
| 75 tot 79 jaar | 520.235 | 481.467 | 462.088 | 242.341 | 1.706.131 | 64.669 | 57.847 | 122.516 | 1.828.647 |
| 80 tot 84 jaar | 501.072 | 360.570 | 561.013 | 217.025 | 1.639.680 | 71.446 | 47.039 | 118.485 | 1.758.165 |
| 85 tot 89 jaar | 311.908 | 162.587 | 425.869 | 119.536 | 1.019.900 | 56.041 | 24.780 | 80.821 | 1.100.721 |
| 90 jaar en meer | 191.453 | 59.690 | 362.888 | 69.394 | 683.425 | 55.597 | 16.540 | 72.137 | 755.562 |
| Totaal | 5.868.777 | 4.880.065 | 3.392.845 | 2.073.923 | 16.215.610 | 559.374 | 512.060 | 1.071.434 | 17.287.044 |

Tabel 7 - Uitgaven, ledentallen, gemiddelde kostprijs 2006 per regeling, leeftijd en geslacht (vervolg)

Ledentallen van de rechthebbers

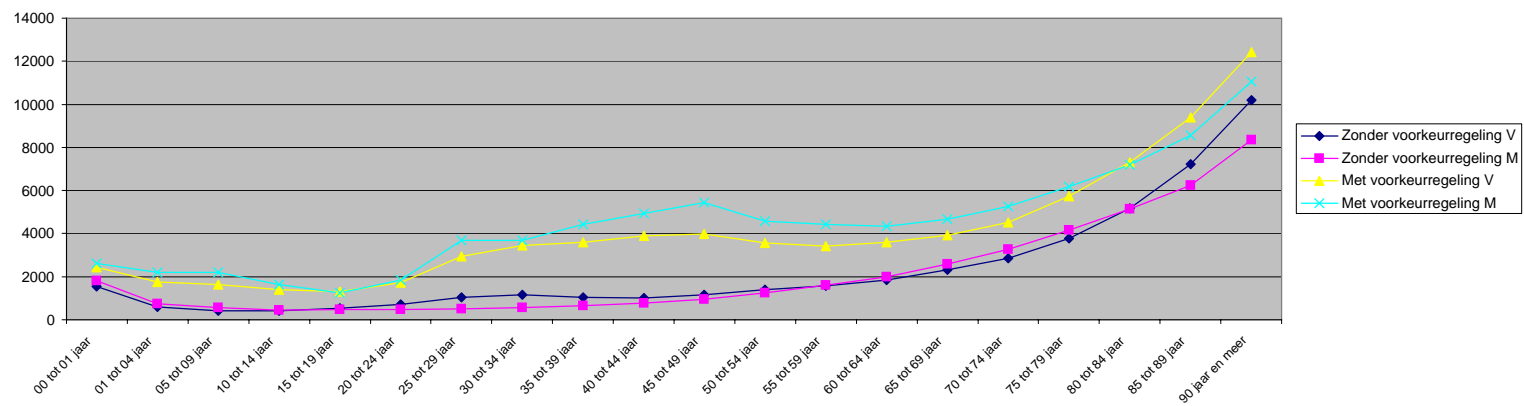
| Leeftijd | Algemene regeling | | | | Totaal | Regeling der zelfstandigen | | | Algemeen totaal |
|-----------------|-------------------------|------------------|----------------------|----------------|------------------|----------------------------|----------------|----------------|-------------------|
| | Zonder voorkeurregeling | | Met voorkeurregeling | | | V | M | Totaal | |
| | V | M | V | M | | | | | |
| 00 tot 01 jaar | 25.389 | 26.201 | 1.458 | 1.476 | 54.524 | 1.163 | 1.216 | 2.379 | 56.903 |
| 01 tot 04 jaar | 199.257 | 208.822 | 12.280 | 13.145 | 433.504 | 11.014 | 11.692 | 22.706 | 456.210 |
| 05 tot 09 jaar | 246.712 | 256.320 | 17.123 | 19.109 | 539.264 | 19.058 | 19.705 | 38.763 | 578.027 |
| 10 tot 14 jaar | 249.607 | 258.741 | 21.521 | 24.524 | 554.393 | 23.839 | 25.127 | 48.966 | 603.359 |
| 15 tot 19 jaar | 251.574 | 262.500 | 30.339 | 31.968 | 576.381 | 25.809 | 27.495 | 53.304 | 629.685 |
| 20 tot 24 jaar | 257.116 | 262.057 | 26.470 | 25.551 | 571.194 | 20.130 | 21.367 | 41.497 | 612.691 |
| 25 tot 29 jaar | 292.145 | 286.826 | 14.385 | 15.472 | 608.828 | 17.679 | 24.595 | 42.274 | 651.102 |
| 30 tot 34 jaar | 291.211 | 282.747 | 14.689 | 15.691 | 604.338 | 24.420 | 38.995 | 63.415 | 667.753 |
| 35 tot 39 jaar | 311.153 | 300.610 | 18.376 | 17.155 | 647.294 | 33.612 | 54.778 | 88.390 | 735.684 |
| 40 tot 44 jaar | 327.240 | 315.841 | 23.574 | 18.942 | 685.597 | 39.210 | 64.010 | 103.220 | 788.817 |
| 45 tot 49 jaar | 316.152 | 305.296 | 28.342 | 19.480 | 669.270 | 38.292 | 61.321 | 99.613 | 768.883 |
| 50 tot 54 jaar | 277.537 | 272.928 | 42.204 | 29.142 | 621.811 | 34.590 | 52.123 | 86.713 | 708.524 |
| 55 tot 59 jaar | 248.210 | 245.553 | 49.878 | 36.046 | 579.687 | 32.393 | 45.729 | 78.122 | 657.809 |
| 60 tot 64 jaar | 203.719 | 200.242 | 50.429 | 35.852 | 490.242 | 24.116 | 31.264 | 55.380 | 545.622 |
| 65 tot 69 jaar | 171.278 | 169.351 | 57.370 | 37.067 | 435.066 | 19.558 | 17.769 | 37.327 | 472.393 |
| 70 tot 74 jaar | 160.327 | 150.556 | 71.062 | 40.447 | 422.392 | 20.228 | 17.637 | 37.865 | 460.257 |
| 75 tot 79 jaar | 137.787 | 115.409 | 80.351 | 39.159 | 372.706 | 19.139 | 15.847 | 34.986 | 407.692 |
| 80 tot 84 jaar | 96.910 | 70.155 | 76.794 | 30.116 | 273.975 | 14.695 | 10.427 | 25.122 | 299.097 |
| 85 tot 89 jaar | 43.168 | 26.002 | 45.369 | 13.971 | 128.510 | 8.055 | 4.321 | 12.376 | 140.886 |
| 90 jaar en meer | 18.786 | 7.140 | 29.241 | 6.281 | 61.448 | 5.658 | 2.037 | 7.695 | 69.143 |
| Totaal | 4.125.278 | 4.023.297 | 711.255 | 470.594 | 9.330.424 | 432.658 | 547.455 | 980.113 | 10.310.537 |

Gemiddelde kostprijs per rechthebbende in EUR

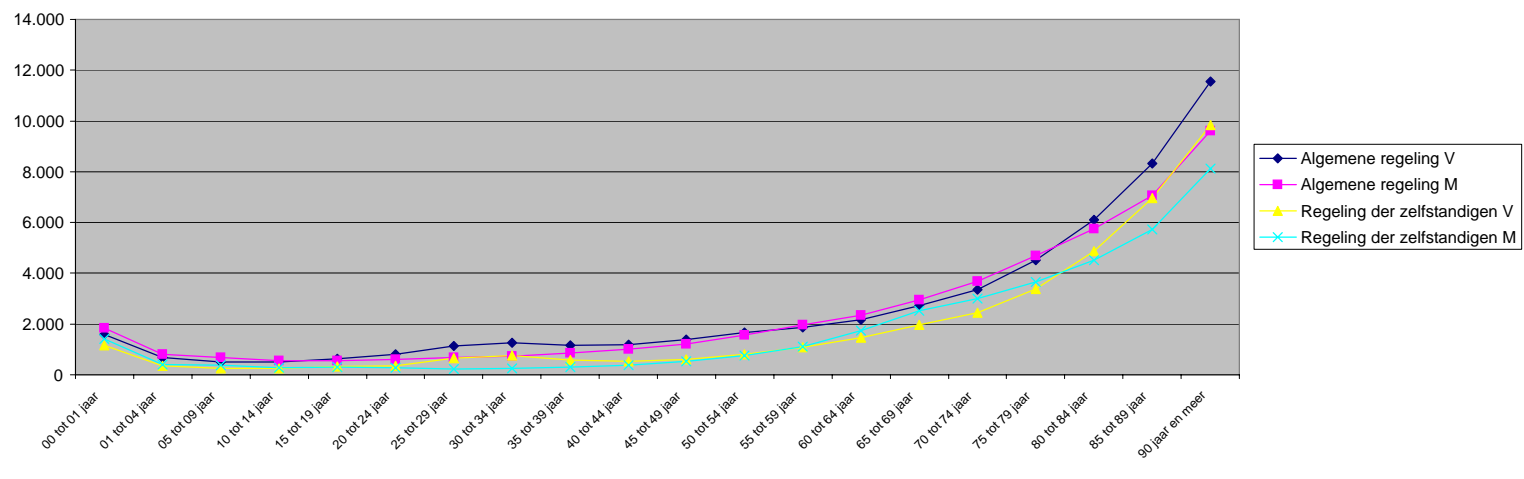
| Leeftijd | Algemene regeling | | | | Totaal | Regeling der zelfstandigen | | | Algemeen totaal |
|-----------------|-------------------------|-----------------|----------------------|-----------------|-----------------|----------------------------|---------------|-----------------|-----------------|
| | Zonder voorkeurregeling | | Met voorkeurregeling | | | V | M | Totaal | |
| | V | M | V | M | | | | | |
| 00 tot 01 jaar | 1.546,18 | 1.810,12 | 2.425,93 | 2.609,76 | 1.725,33 | 1.151,33 | 1.402,96 | 1.279,95 | 1.706,71 |
| 01 tot 04 jaar | 609,17 | 731,67 | 1.741,29 | 2.188,44 | 748,14 | 352,28 | 400,10 | 376,90 | 729,66 |
| 05 tot 09 jaar | 428,12 | 555,10 | 1.642,94 | 2.202,26 | 589,91 | 256,22 | 376,35 | 317,29 | 571,63 |
| 10 tot 14 jaar | 428,96 | 460,45 | 1.387,25 | 1.634,03 | 534,16 | 254,42 | 284,16 | 269,68 | 512,70 |
| 15 tot 19 jaar | 547,02 | 466,31 | 1.296,98 | 1.258,60 | 589,21 | 315,90 | 290,20 | 302,64 | 564,95 |
| 20 tot 24 jaar | 704,25 | 470,36 | 1.720,55 | 1.854,49 | 695,49 | 358,67 | 267,52 | 311,73 | 669,50 |
| 25 tot 29 jaar | 1.043,64 | 518,10 | 2.941,33 | 3.683,49 | 907,97 | 660,67 | 231,59 | 411,03 | 875,71 |
| 30 tot 34 jaar | 1.149,83 | 567,78 | 3.434,68 | 3.691,67 | 999,04 | 760,85 | 248,47 | 445,78 | 946,50 |
| 35 tot 39 jaar | 1.029,57 | 663,23 | 3.599,26 | 4.422,33 | 1.022,31 | 574,65 | 299,13 | 403,90 | 948,01 |
| 40 tot 44 jaar | 1.004,29 | 780,00 | 3.884,15 | 4.923,98 | 1.108,28 | 528,67 | 378,55 | 435,57 | 1.020,26 |
| 45 tot 49 jaar | 1.155,67 | 949,57 | 3.975,87 | 5.431,47 | 1.305,53 | 612,43 | 536,33 | 565,58 | 1.209,67 |
| 50 tot 54 jaar | 1.384,71 | 1.246,84 | 3.561,18 | 4.578,34 | 1.621,59 | 815,99 | 759,07 | 781,77 | 1.518,81 |
| 55 tot 59 jaar | 1.567,11 | 1.595,12 | 3.424,34 | 4.424,71 | 1.916,47 | 1.077,58 | 1.110,89 | 1.097,08 | 1.819,16 |
| 60 tot 64 jaar | 1.829,54 | 2.001,47 | 3.604,39 | 4.331,47 | 2.265,31 | 1.460,32 | 1.735,77 | 1.615,82 | 2.199,38 |
| 65 tot 69 jaar | 2.306,15 | 2.589,93 | 3.932,70 | 4.652,60 | 2.831,01 | 1.960,83 | 2.510,50 | 2.222,49 | 2.782,93 |
| 70 tot 74 jaar | 2.850,44 | 3.269,91 | 4.525,01 | 5.259,01 | 3.512,32 | 2.453,43 | 3.010,04 | 2.712,69 | 3.446,53 |
| 75 tot 79 jaar | 3.775,65 | 4.171,83 | 5.750,87 | 6.188,64 | 4.577,69 | 3.378,91 | 3.650,34 | 3.501,86 | 4.485,36 |
| 80 tot 84 jaar | 5.170,49 | 5.139,62 | 7.305,43 | 7.206,30 | 5.984,78 | 4.861,93 | 4.511,27 | 4.716,38 | 5.878,24 |
| 85 tot 89 jaar | 7.225,44 | 6.252,87 | 9.386,78 | 8.556,01 | 7.936,35 | 6.957,29 | 5.734,78 | 6.530,46 | 7.812,85 |
| 90 jaar en meer | 10.191,26 | 8.359,94 | 12.410,25 | 11.048,24 | 11.122,01 | 9.826,26 | 8.119,78 | 9.374,53 | 10.927,53 |
| Totaal | 1.422,64 | 1.212,95 | 4.770,22 | 4.407,03 | 1.737,93 | 1.292,88 | 935,35 | 1.093,17 | 1.676,64 |

Bron : RIZIV - Dienst voor geneeskundige verzorging - Afdeling actuariële studien - RDQ

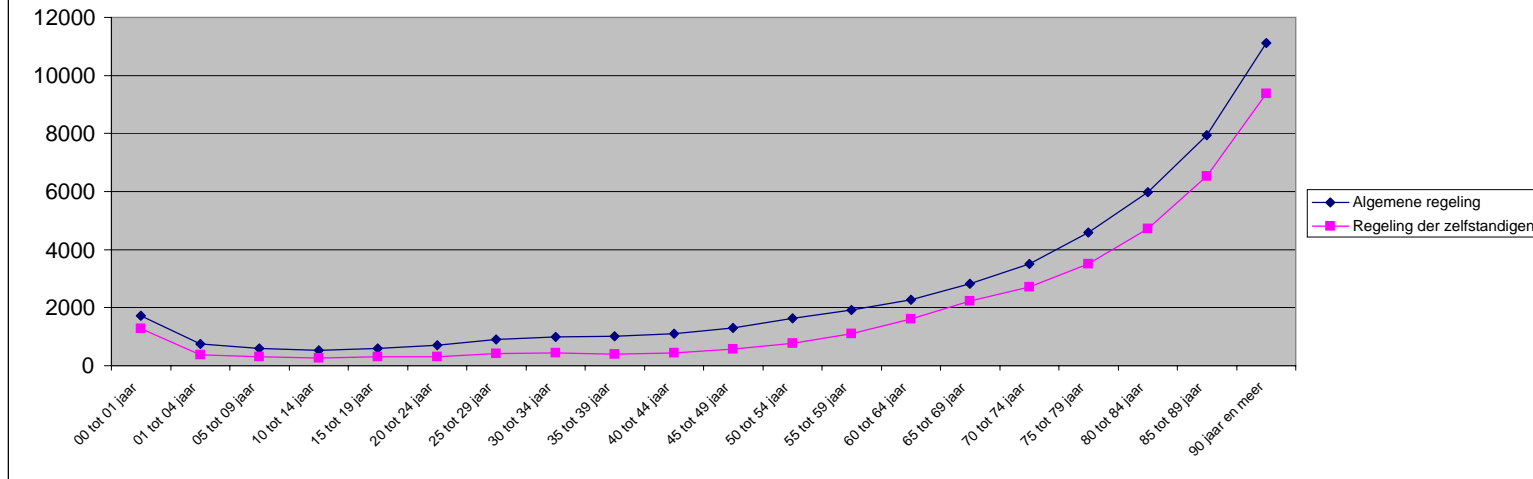
Gemiddelde kostprijs 2006 zonder voorkeurregeling / met voorkeurregeling, per geslacht



Gemiddelde kostprijs 2006 per regeling, leeftijd en geslacht



Gemiddelde kostprijs 2006 algemene regeling / regeling der zelfstandigen



E. TERUGBETAALDE BEDRAGEN EN AANTAL AKTEN INZAKE DE VOORSCHRIFTEN EN VERSTREKKINGEN VAN GENEESHEREN EN TANDHEELKUNDIGEN.

Vanaf de gegevens van 2006 is de operatieve hulp niet meer verrekend onder de pseudo nomenclatuurcodes "operatieve hulp" maar onder de nomenclatuurcodes van de verschillende heelkundige specialismen die aan de oorsprong van de operatieve hulp liggen.

Deze wijziging brengt een belangrijke evolutie mee in de bedragen en de akten voor de verschillende heelkundige specialismen tussen de gegevens van 2005 en 2006.

1. Terugbetaalde bedragen

De tabellen 8 tot 10 geven een overzicht van de terugbetaalde bedragen voor enerzijds de voorgeschreven technische handelingen en anderzijds de verstrekkingen verricht door de algemeen geneeskundigen, de geneesheren-specialisten in opleiding, de geneesheren-specialisten en de tandheelkundigen tijdens het boekjaar 2006 :

tabel 8 bevat de gegevens voor de ambulante sector ;

tabel 9 bevat de gegevens voor gehospitaliseerde patiënten ;

tabel 10 bevat de totalen voor de ambulante en gehospitaliseerde patiënten.

Per rubriek worden weergegeven : het terugbetaalde bedrag gegenereerd door een bepaalde groep van geneesheren en het aantal geneesheren dat daarbij betrokken is. Deze laatste vermelding is nodig omdat het aantal geneesheren dat aan de basis ligt van de voorschriften en de verstrekkingen schommelt volgens de discipline.

Tabel 8a - Uitsplitsing van de terugbetaalde bedragen inzake voorgeschreven technische handelingen door geneesheren en tandartsen - ambulante patiënten - boekjaar 2006

| Voorgeschreven bedragen (technische handelingen) inzake : | Algemeen geneeskundigen | | Geneesheren-specialisten in opleiding | | Geneesheren-specialisten | | Totaal geneesheren | | Tandartsen | |
|--|-------------------------|----------------------------|---------------------------------------|----------------------------|--------------------------|----------------------------|-------------------------|----------------------------|---------------------|----------------------------|
| | Bedragen | Aantal voor- schrijvers | Bedragen | Aantal voor- schrijvers | Bedragen | Aantal voor- schrijvers | Bedragen | Aantal voor- schrijvers | Bedragen | Aantal voor- schrijvers |
| Klinische biologie, nucleaire geneeskunde, bijkomende honoraria voor ambulante patiënten | 279.265.700,57 | 15.805 | 7.644.614,37 | 2.798 | 166.066.587,15 | 17.513 | 452.976.902,09 | 36.116 | 479.308,71 | 571 |
| Pathologische anatomie | 3.747.675,83 | 8.813 | 1.100.793,10 | 905 | 55.931.745,37 | 7.907 | 60.780.214,30 | 17.625 | 794.601,72 | 0 |
| Medische beeldvorming, inclusief consultancehonoraria en radiografieën tandheelkunde | 186.215.393,39 | 15.924 | 19.049.549,87 | 2.747 | 273.172.943,23 | 15.991 | 478.437.886,49 | 34.662 | 5.213.538,42 | 3.172 |
| Kinesitherapie | 245.115.387,91 | 14.436 | 9.210.328,53 | 2.216 | 120.271.241,63 | 12.613 | 374.596.958,07 | 29.265 | 406.109,26 | 231 |
| Verpleegkunde | 163.380.436,98 | 13.136 | 5.536.590,02 | 2.310 | 26.708.962,67 | 11.432 | 195.625.989,67 | 26.878 | 135.888,34 | 155 |
| Prenatale zittingen vroedvrouwen | 41.742,42 | 144 | 9.690,36 | 38 | 97.780,43 | 374 | 149.213,21 | 556 | 0,00 | 1 |
| Opticiens | 132,21 | 2 | 98.639,64 | 78 | 10.072.898,04 | 934 | 10.171.669,89 | 1.014 | 0,00 | 0 |
| Toezicht gehospitaliseerde patiënten | 0,00 | 0 | 0,00 | 0 | 0,00 | 0 | 0,00 | 0 | 0,00 | 0 |
| Stomatologie | 0,00 | 0 | 0,00 | 0 | 0,00 | 0 | 0,00 | 0 | 0,00 | 0 |
| Pediatrie | 151,69 | 2 | 0,00 | 0 | 6.039,92 | 67 | 6.191,61 | 69 | 0,00 | 0 |
| Fysiotherapie | 2.240,84 | 7 | 289,07 | 2 | 102.903,32 | 50 | 105.433,23 | 59 | 0,00 | 0 |
| Toestellen | 1.212.952,76 | 2.627 | 150.725,67 | 225 | 96.015.241,96 | 3.503 | 97.378.920,39 | 6.355 | 4.515,93 | 6 |
| Urinaal, kunststam en tracheacanule | 3.750.189,08 | 4.496 | 535.018,49 | 412 | 2.484.007,99 | 1.669 | 6.769.215,56 | 6.577 | 3.124,77 | 11 |
| Banden, gordels en borstprothesen | 1.425.336,63 | 5.032 | 91.746,84 | 198 | 2.038.584,49 | 1.760 | 3.555.667,96 | 6.990 | 704,01 | 3 |
| Synthesemateriaal | 26.574.852,30 | 9.046 | 519.290,55 | 389 | 41.815.839,38 | 6.605 | 68.909.982,23 | 16.040 | 130.604,76 | 134 |
| Transplantaties | 322,26 | 1 | 0,00 | 0 | 9.338,28 | 19 | 9.660,54 | 20 | 8.031,89 | 11 |
| Aangevr. consult.spec. | 347.566,00 | 2.205 | 788,85 | 5 | 43.053,71 | 116 | 391.408,56 | 2.326 | 550,90 | 3 |
| Totaal | 911.080.080,87 | 17.382 | 43.948.065,36 | 3.229 | 794.837.167,57 | 19.563 | 1.749.865.313,80 | 40.174 | 7.176.978,71 | 3.349 |

Tabel 8b - Uitsplitsing van de terugbetaalde bedragen inzake de verrichte prestaties door geneesheren en tandartsen - ambulante patiënten - boekjaar 2006

| Bedragen verricht inzake : | Algemeen geneeskundigen | | Geneesheren-specialisten in opleiding | | Geneesheren-specialisten | | Totaal geneesheren | | Tandartsen | |
|--|-------------------------|----------------------|---------------------------------------|----------------------|--------------------------|----------------------|--------------------|----------------------|----------------|----------------------|
| | Bedragen | Aantal zorgverleners | Bedragen | Aantal zorgverleners | Bedragen | Aantal zorgverleners | Bedragen | Aantal zorgverleners | Bedragen | Aantal zorgverleners |
| Honorarium voor medische wachtdienst in het ziekenhuis – Toezicht op de in een ziekenhuis opgenomen rechthebbenden | 705.039,02 | 246 | 61.553,97 | 79 | 2.564.049,53 | 547 | 3.330.642,52 | 872 | 44,62 | 1 |
| Raadplegingen, bezoeken en adviezen van geneesheren en psychotherapeutische behandelingen | 897.221.050,54 | 13.514 | 885.069,03 | 532 | 428.613.696,84 | 15.360 | 1.326.719.816,41 | 29.406 | 3.951.904,83 | 321 |
| Technische geneeskundige verstrekkingen - Gewone verstrekkingen | 3.040.201,89 | 10.106 | 41.890,63 | 236 | 8.141.790,82 | 7.556 | 11.223.883,34 | 17.898 | 28.186,67 | 166 |
| Tandverzorging | 0,00 | 0 | 20,02 | 1 | 1.383.117,81 | 659 | 1.383.137,83 | 660 | 537.148.176,60 | 7.884 |
| Klinische biologie (art. 3 van de nomenclatuur) | 325.749,46 | 1.742 | 26,73 | 10 | 13.159.923,45 | 1.919 | 13.485.699,64 | 3.671 | 781,48 | 6 |
| Verlossingen - Operatieve hulp bij verlossingen | 51.084,46 | 30 | 16.524,13 | 28 | 5.885.934,95 | 1.030 | 5.953.543,54 | 1.088 | 0,00 | 0 |
| Gynaecologie en verloskunde | 7.216,33 | 116 | 60.921,28 | 181 | 13.874.629,73 | 1.536 | 13.942.767,34 | 1.833 | 61,89 | 3 |
| Reanimatie | 0,00 | 0 | 23.985,92 | 82 | 5.124.019,95 | 2.276 | 5.148.005,87 | 2.358 | 0,00 | 0 |
| Algemene speciale verstrekkingen | 3.795.891,89 | 8.503 | 52.213,66 | 372 | 33.201.648,94 | 10.046 | 37.049.754,49 | 18.921 | 217.781,96 | 213 |
| Anesthesiologie | 0,00 | 0 | 779,96 | 7 | 68.415.341,36 | 1.824 | 68.416.121,32 | 1.831 | 1.986.023,27 | 189 |
| Aanwezigheid van de behandelende geneesheer bij anesthesiologie - Operatieve hulp | 8.816,12 | 16 | 1.027,42 | 20 | 396.213,81 | 3.132 | 406.057,35 | 3.168 | 102.319,53 | 130 |
| Stomatologie | 84.295,88 | 62 | 101.360,34 | 58 | 202.561,24 | 505 | 388.217,46 | 625 | 34.359.786,31 | 4.843 |
| Dringende technische verstrekkingen (art. 26, § 1bis van de nomenclatuur) | 0,00 | 0 | 0,00 | 0 | 210.222,56 | 253 | 210.222,56 | 253 | 0,00 | 0 |
| Oftalmologie | 136.856,84 | 74 | 420.481,51 | 148 | 95.590.233,38 | 1.648 | 96.147.571,73 | 1.870 | 40.853,60 | 63 |
| Dringende technische verstrekkingen (art. 26, § 1 en 1ter van de nomenclatuur) | 1.566.506,32 | 5.211 | 119.597,65 | 332 | 21.065.067,88 | 8.182 | 22.751.171,85 | 13.725 | 873.773,58 | 3.089 |
| Algemene heilkunde | 38.266,25 | 98 | 42.548,30 | 302 | 5.651.125,57 | 3.198 | 5.731.940,12 | 3.598 | 420.711,93 | 185 |
| Neurochirurgie | 24.676,68 | 83 | 66.214,90 | 202 | 3.662.008,62 | 778 | 3.752.900,20 | 1.063 | 2.037,64 | 12 |
| Plastische heilkunde | 10.156,26 | 51 | 73.177,41 | 242 | 4.007.127,67 | 886 | 4.090.461,34 | 1.179 | 170.971,10 | 114 |
| Heilkunde op het abdomen | 21.804,92 | 115 | 101.627,85 | 299 | 3.904.570,96 | 1.194 | 4.028.003,73 | 1.608 | 1.313,53 | 3 |
| Heilkunde op de thorax | 478,61 | 13 | 3.471,61 | 80 | 479.825,51 | 1.153 | 483.775,73 | 1.246 | 0,00 | 0 |
| Heilkunde op de bloedvaten | 6.927,39 | 35 | 74.817,03 | 222 | 4.207.049,87 | 657 | 4.288.794,29 | 914 | 662,75 | 3 |
| Otorhinolaryngologie | 6.135,89 | 205 | 49.853,80 | 153 | 42.768.867,38 | 1.303 | 42.824.857,07 | 1.661 | 425.707,96 | 157 |
| Urologie | 4.636,66 | 59 | 48.877,31 | 136 | 12.698.975,92 | 862 | 12.752.489,89 | 1.057 | 623,18 | 3 |
| Orthopedie | 3.121.432,27 | 3.965 | 435.363,91 | 399 | 38.059.641,81 | 2.592 | 41.616.437,99 | 6.956 | 390.496,04 | 196 |
| Transplantaties en weefsels van menselijke oorsprong | 0,00 | 0 | 2.269,85 | 5 | 718.820,29 | 118 | 721.090,14 | 123 | 112.297,77 | 35 |
| Inwendige geneeskunde | 0,00 | 0 | 261,36 | 4 | 1.188.257,18 | 558 | 1.188.518,54 | 562 | 14,08 | 1 |
| Pneumologie | 0,00 | 0 | 13,30 | 2 | 38.709.582,78 | 1.284 | 38.709.596,08 | 1.286 | 0,00 | 0 |
| Gastro-enterologie | 59.328,57 | 1.157 | 5.273,42 | 24 | 60.854.220,29 | 1.597 | 60.918.822,28 | 2.778 | 128,18 | 3 |
| Radiotherapie en radiumtherapie | 0,00 | 0 | 0,00 | 0 | 61.533.850,25 | 130 | 61.533.850,25 | 130 | 0,00 | 0 |
| Nucleaire geneeskunde in vivo | 0,00 | 0 | 180,71 | 1 | 69.419.547,55 | 243 | 69.419.728,26 | 244 | 0,00 | 0 |
| Nucleaire geneeskunde in vitro | 0,00 | 0 | 0,00 | 0 | 3.426.841,15 | 267 | 3.426.841,15 | 267 | 0,00 | 0 |

| Bedragen verricht inzake : | Algemeen geneeskundigen | | Geneesheren-specialisten in opleiding | | Geneesheren-specialisten | | Totaal geneesheren | | Tandartsen | |
|--|-------------------------|----------------------|---------------------------------------|----------------------|--------------------------|----------------------|-------------------------|----------------------|-----------------------|----------------------|
| | Bedragen | Aantal zorgverleners | Bedragen | Aantal zorgverleners | Bedragen | Aantal zorgverleners | Bedragen | Aantal zorgverleners | Bedragen | Aantal zorgverleners |
| Medische beeldvorming | 402.508,36 | 568 | 24.644,06 | 73 | 591.953.052,91 | 6.692 | 592.380.205,33 | 7.333 | 56.424,03 | 44 |
| Percutane interventionele verstrekkingen onder medische beeldvormingscontrole | 2.552,60 | 15 | 59.242,54 | 133 | 2.921.084,88 | 696 | 2.982.880,02 | 844 | 0,00 | 0 |
| Kindergeneeskunde | 0,00 | 0 | 95,17 | 4 | 668.650,96 | 735 | 668.746,13 | 739 | 38,86 | 1 |
| Cardiologie | 4.150.275,53 | 7.956 | 12.956,40 | 100 | 50.121.902,07 | 4.486 | 54.285.134,00 | 12.542 | 2.525,11 | 11 |
| Neuropsychiatrie | 0,00 | 0 | 77,21 | 1 | 28.005.144,70 | 1.058 | 28.005.221,91 | 1.059 | 0,00 | 0 |
| Fysiotherapie | 0,00 | 0 | 5.196,80 | 7 | 65.153.890,49 | 650 | 65.159.087,29 | 657 | 67,28 | 1 |
| Dermato-venereologie | 23.625,82 | 783 | 9.402,34 | 24 | 18.473.831,63 | 1.129 | 18.506.859,79 | 1.936 | 972,26 | 17 |
| Klinische biologie (art. 24, § 1 van de nomenclatuur) | 595,89 | 6 | 776,64 | 6 | 60.168.881,94 | 1.006 | 60.170.254,47 | 1.018 | 8,29 | 2 |
| Bijkomende honoraria voor niet in een ziekenhuis opgenomen rechthebbenden | 0,00 | 0 | 0,00 | 0 | 132.814.471,42 | 519 | 132.814.471,42 | 519 | 0,00 | 0 |
| Forfaitaire honoraria inzake klinische biologie (art. 24, § 2 van de nomenclatuur) | 0,00 | 0 | 0,00 | 0 | 0,00 | 0 | 0,00 | 0 | 0,00 | 0 |
| Pathologische anatomie (art.32 van de nomenclatuur) | 0,00 | 0 | 850,93 | 2 | 65.700.894,06 | 825 | 65.701.744,99 | 827 | 134,34 | 2 |
| Genetische onderzoeken (art. 33 van de nomenclatuur) | 3.445.042,71 | 3 | 0,00 | 0 | 28.499.426,83 | 24 | 31.944.469,54 | 27 | 0,00 | 0 |
| Toestellen | 0,00 | 0 | 0,00 | 0 | 113,38 | 3 | 113,38 | 3 | 0,00 | 0 |
| Nierdialyse | 0,00 | 0 | 0,00 | 0 | 100.800.635,34 | 200 | 100.800.635,34 | 200 | 0,00 | 0 |
| Totaal | 918.261.153,16 | 13.609 | 2.802.645,10 | 1.296 | 2.194.400.745,66 | 17.646 | 3.115.464.543,92 | 32.551 | 580.294.828,67 | 7.904 |

Bron : RIZIV - Data management

Tabel 9a - Uitsplitsing van de terugbetaalde bedragen inzake voorgeschreven technische handelingen door geneesheren en tandartsen - gehospitaliseerde patiënten - boekjaar 2006

| Voorgeschreven bedragen (technische handelingen) inzake : | Algemeen geneeskundigen | | Geneesheren-specialisten in opleiding | | Geneesheren-specialisten | | Totaal geneesheren | | Tandartsen | |
|--|-------------------------|-----------------------|---------------------------------------|-----------------------|--------------------------|-----------------------|-----------------------|-----------------------|---------------------|-----------------------|
| | Bedragen | Aantal voorschrijvers | Bedragen | Aantal voorschrijvers | Bedragen | Aantal voorschrijvers | Bedragen | Aantal voorschrijvers | Bedragen | Aantal voorschrijvers |
| Klinische biologie en nucleaire geneeskunde | 5.930.203,41 | 3.658 | 10.011.349,19 | 2.694 | 64.129.267,41 | 12.918 | 80.070.820,01 | 19.270 | 57.386,40 | 249 |
| Pathologische anatomie | 57.161,57 | 348 | 1.020.982,30 | 1.199 | 36.724.077,96 | 7.306 | 37.802.221,83 | 8.853 | 294.041,15 | 0 |
| Medische beeldvorming, inclusief consultancehonoraria en radiografieën tandheelkunde | 10.770.686,94 | 5.504 | 22.291.679,26 | 2.760 | 91.080.547,46 | 12.178 | 124.142.913,66 | 20.442 | 204.524,43 | 305 |
| Kinesitherapie | 2.174.280,15 | 770 | 2.450.772,52 | 1.227 | 35.273.804,01 | 7.160 | 39.898.856,68 | 9.157 | 24.137,28 | 72 |
| Verpleegkunde | 0,00 | 0 | 0,00 | 0 | 0,00 | 0 | 0,00 | 0 | 0,00 | 0 |
| Prenatale zittingen vroedvrouwen | 0,00 | 0 | 0,00 | 0 | 0,00 | 0 | 0,00 | 0 | 0,00 | 0 |
| Opticiens | 0,00 | 0 | 0,00 | 0 | 0,00 | 0 | 0,00 | 0 | 0,00 | 0 |
| Toezicht gehospitaliseerde patiënten | 29.655,70 | 119 | 47.545,92 | 300 | 1.230.209,25 | 3.926 | 1.307.410,87 | 4.345 | 4.082,37 | 37 |
| Stomatologie | 0,00 | 0 | 0,00 | 0 | 0,00 | 0 | 0,00 | 0 | 0,00 | 0 |
| Pediatrie | 2.822,32 | 30 | 23.530,95 | 28 | 1.723.249,81 | 930 | 1.749.603,08 | 988 | 0,00 | 0 |
| Fysiotherapie | 0,00 | 0 | 32,62 | 1 | 2.179,85 | 7 | 2.212,47 | 8 | 0,00 | 0 |
| Toestellen | 0,00 | 0 | 0,00 | 0 | 0,00 | 0 | 0,00 | 0 | 0,00 | 0 |
| Urinaal, kunsttaars en tracheacanule | 50.682,50 | 98 | 31.489,67 | 235 | 916.650,09 | 3.203 | 998.822,26 | 3.536 | 6.946,54 | 49 |
| Banden, gordels en borstprothesen | 0,00 | 0 | 0,00 | 0 | 0,00 | 0 | 0,00 | 0 | 0,00 | 0 |
| Synthesemateriaal | 143.262,95 | 329 | 705.559,62 | 545 | 342.099.271,77 | 8.188 | 342.948.094,34 | 9.062 | 803.855,48 | 176 |
| Transplantaties | 520,59 | 2 | 2.133,00 | 3 | 388.203,80 | 246 | 390.857,39 | 251 | 3.544,95 | 7 |
| Aangevr.consult.spec. | 0,00 | 0 | 0,00 | 0 | 0,00 | 0 | 0,00 | 0 | 0,00 | 0 |
| Totaal | 19.159.276,13 | 7.457 | 36.585.075,05 | 3.009 | 573.567.461,41 | 14.389 | 629.311.812,59 | 24.855 | 1.398.518,60 | 380 |

Tabel 9b - Uitsplitsing van de terugbetaalde bedragen inzake de verrichte prestaties door geneesheren en tandartsen - gehospitaliseerde patiënten - boekjaar 2006

| Bedragen verricht inzake : | Algemeen geneeskundigen | | Geneesheren-specialisten in opleiding | | Geneesheren-specialisten | | Totaal geneesheren | | Tandartsen | |
|--|-------------------------|----------------------|---------------------------------------|----------------------|--------------------------|----------------------|--------------------|----------------------|--------------|----------------------|
| | Bedragen | Aantal zorgverleners | Bedragen | Aantal zorgverleners | Bedragen | Aantal zorgverleners | Bedragen | Aantal zorgverleners | Bedragen | Aantal zorgverleners |
| Honorarium voor medische wachtdienst in het ziekenhuis – Toezicht op de in een ziekenhuis opgenomen rechthebbenden | 5.777.409,53 | 219 | 23.601,32 | 150 | 231.528.747,59 | 12.141 | 237.329.758,44 | 12.510 | 169.369,32 | 206 |
| Raadplegingen, bezoeken en adviezen van geneesheren en psychotherapeutische behandelingen | 313.311,52 | 1.732 | 0,00 | 0 | 0,00 | 0 | 313.311,52 | 1.732 | 103,16 | 2 |
| Technische geneeskundige verstrekkingen - Gewone verstrekkingen | 83.131,91 | 380 | 8.134,32 | 109 | 1.048.687,33 | 5.744 | 1.139.953,56 | 6.233 | 5.387,60 | 101 |
| Tandverzorging | 0,00 | 0 | 64,07 | 2 | 82.688,36 | 347 | 82.752,43 | 349 | 1.505.147,05 | 811 |
| Klinische biologie (art. 3 van de nomenclatuur) | 15,52 | 9 | 0,00 | 0 | 10.103.455,39 | 971 | 10.103.470,91 | 980 | 0,00 | 0 |
| Verlossingen - Operatieve hulp bij verlossingen | 129.153,53 | 123 | 192.709,06 | 216 | 38.351.428,48 | 1.157 | 38.673.291,07 | 1.496 | 61,18 | 2 |
| Gynaecologie en verloskunde | 24.584,89 | 124 | 265.338,76 | 388 | 12.759.084,43 | 1.894 | 13.049.008,08 | 2.406 | 149,50 | 4 |
| Reanimatie | 0,00 | 0 | 40.284,65 | 80 | 80.775.483,08 | 3.791 | 80.815.767,73 | 3.871 | 0,00 | 0 |
| Algemene speciale verstrekkingen | 61.767,49 | 666 | 65.025,50 | 576 | 13.277.214,96 | 9.592 | 13.404.007,95 | 10.834 | 53.945,85 | 124 |
| Anesthesiologie | 0,00 | 0 | 9.702,26 | 22 | 171.109.342,91 | 1.638 | 171.119.045,17 | 1.660 | 21.704,71 | 114 |
| Aanwezigheid van de behandelende geneesheer bij anesthesiologie - Operatieve hulp | 7.200,20 | 15 | 1.183,66 | 21 | 741.348,63 | 3.496 | 749.732,49 | 3.532 | 11.835,08 | 123 |
| Stomatologie | 8.355,13 | 31 | 31.296,01 | 116 | 319.534,67 | 398 | 359.185,81 | 545 | 4.924.470,29 | 398 |
| Dringende technische verstrekkingen (art. 26, § 1 <i>bis</i> van de nomenclatuur) | 0,00 | 0 | 0,00 | 0 | 0,00 | 0 | 0,00 | 0 | 0,00 | 0 |
| Oftalmologie | 13.401,79 | 43 | 292.693,96 | 162 | 9.590.535,02 | 1.000 | 9.896.630,77 | 1.205 | 26.298,38 | 61 |
| Dringende technische verstrekkingen (art. 26, § 1 en 1 <i>ter</i> van de nomenclatuur) | 300.308,21 | 471 | 335.330,39 | 652 | 52.980.312,80 | 9.953 | 53.615.951,40 | 11.076 | 59.610,01 | 162 |
| Algemene heelkunde | 5.037,77 | 76 | 46.392,30 | 400 | 2.505.545,67 | 2.937 | 2.556.975,74 | 3.413 | 59.363,84 | 118 |
| Neurochirurgie | 40.872,47 | 109 | 532.604,21 | 317 | 18.214.141,24 | 973 | 18.787.617,92 | 1.399 | 11.885,82 | 37 |
| Plastische heelkunde | 22.317,08 | 64 | 185.647,88 | 362 | 6.581.675,94 | 1.184 | 6.789.640,90 | 1.610 | 274.750,40 | 132 |
| Heelkunde op het abdomen | 154.182,91 | 352 | 1.641.396,38 | 605 | 45.719.677,57 | 2.165 | 47.515.256,86 | 3.122 | 12.946,05 | 10 |
| Heelkunde op de thorax | 66.935,17 | 180 | 878.721,44 | 511 | 42.080.691,38 | 2.253 | 43.026.347,99 | 2.944 | 6.512,90 | 3 |
| Heelkunde op de bloedvaten | 24.619,90 | 125 | 448.320,64 | 396 | 15.098.510,10 | 1.185 | 15.571.450,64 | 1.706 | 3.943,29 | 14 |
| Otorhinolaryngologie | 14.049,60 | 104 | 311.849,57 | 371 | 17.369.839,70 | 1.329 | 17.695.738,87 | 1.804 | 403.738,95 | 167 |
| Urologie | 26.406,52 | 127 | 433.089,05 | 293 | 20.443.641,65 | 1.115 | 20.903.137,22 | 1.535 | 599,79 | 2 |
| Orthopedie | 633.577,42 | 532 | 2.275.378,09 | 518 | 76.051.386,03 | 2.348 | 78.960.341,54 | 3.398 | 48.382,83 | 136 |
| Transplantaties en weefsels van menselijke oorsprong | 1.450,28 | 3 | 89.898,42 | 70 | 14.529.919,66 | 801 | 14.621.268,36 | 874 | 24.889,01 | 29 |
| Inwendige geneeskunde | 0,00 | 0 | 332,64 | 6 | 10.478.605,63 | 1.100 | 10.478.938,27 | 1.106 | 0,00 | 0 |
| Pneumologie | 0,00 | 0 | 85,01 | 2 | 17.904.769,23 | 1.345 | 17.904.854,24 | 1.347 | 0,00 | 0 |
| Gastro-enterologie | 1.124,44 | 3 | 9.265,30 | 31 | 27.416.199,72 | 1.534 | 27.426.589,46 | 1.568 | 120,15 | 3 |

| Bedragen verricht inzake : | Algemeen geneeskundigen | | Geneesheren-specialisten in opleiding | | Geneesheren-specialisten | | Totaal geneesheren | | Tandartsen | |
|--|-------------------------|----------------------|---------------------------------------|----------------------|--------------------------|----------------------|-------------------------|----------------------|---------------------|----------------------|
| | Bedragen | Aantal zorgverleners | Bedragen | Aantal zorgverleners | Bedragen | Aantal zorgverleners | Bedragen | Aantal zorgverleners | Bedragen | Aantal zorgverleners |
| Radiotherapie en radiumtherapie | 0,00 | 0 | 0,00 | 0 | 11.461.149,41 | 124 | 11.461.149,41 | 124 | 0,00 | 0 |
| Nucleaire geneeskunde in vivo | 0,00 | 0 | 140,81 | 1 | 26.444.954,61 | 228 | 26.445.095,42 | 229 | 0,00 | 0 |
| Nucleaire geneeskunde in vitro | 0,00 | 0 | 0,00 | 0 | 659.797,18 | 184 | 659.797,18 | 184 | 0,00 | 0 |
| Medische beeldvorming | 238,30 | 2 | 62.264,42 | 102 | 175.372.899,92 | 6.121 | 175.435.402,64 | 6.225 | 4.669,52 | 24 |
| Percutane interventionele verstrekkingen onder medische beeldvormingscontrole | 9.905,60 | 27 | 242.210,17 | 287 | 41.735.087,49 | 1.362 | 41.987.203,26 | 1.676 | 54,41 | 1 |
| Kindergeneeskunde | 0,00 | 0 | 4.793,50 | 12 | 14.879.343,66 | 1.025 | 14.884.137,16 | 1.037 | 79,48 | 1 |
| Cardiologie | 573.118,90 | 340 | 14.019,78 | 86 | 45.818.783,86 | 4.074 | 46.405.922,54 | 4.500 | 407,14 | 12 |
| Neuropsychiatrie | 0,00 | 0 | 273,70 | 3 | 31.468.419,59 | 1.036 | 31.468.693,29 | 1.039 | 0,00 | 0 |
| Fysiotherapie | 0,00 | 0 | 1.376,14 | 3 | 64.926.324,15 | 464 | 64.927.700,29 | 467 | 0,00 | 0 |
| Dermato-venereologie | 78,46 | 2 | 629,19 | 16 | 177.876,47 | 472 | 178.584,12 | 490 | 7,10 | 1 |
| Klinische biologie (art. 24, § 1 van de nomenclatuur) | 2,36 | 1 | 12,57 | 3 | 44.363.363,27 | 566 | 44.363.378,20 | 570 | 0,00 | 0 |
| Bijkomende honoraria voor niet in een ziekenhuis opgenomen rechthebbenden | 0,00 | 0 | 0,00 | 0 | 0,00 | 0 | 0,00 | 0 | 0,00 | 0 |
| Forfaitaire honoraria inzake klinische biologie (art. 24, § 2 van de nomenclatuur) | 0,00 | 0 | 0,00 | 0 | 0,00 | 0 | 0,00 | 0 | 0,00 | 0 |
| Pathologische anatomie (art.32 van de nomenclatuur) | 0,00 | 0 | 124,66 | 2 | 38.645.439,89 | 308 | 38.645.564,55 | 310 | 0,00 | 0 |
| Genetische onderzoeken (art. 33 van de nomenclatuur) | 408.508,61 | 4 | 0,00 | 0 | 3.657.340,24 | 24 | 4.065.848,85 | 28 | 0,00 | 0 |
| Toestellen | 0,00 | 0 | 0,00 | 0 | 0,00 | 0 | 0,00 | 0 | 0,00 | 0 |
| Nierdialyse | 0,00 | 0 | 0,00 | 0 | 11.979.692,90 | 231 | 11.979.692,90 | 231 | 0,00 | 0 |
| Totaal | 8.701.065,51 | 3.103 | 8.444.189,83 | 1.389 | 1.448.652.939,81 | 15.135 | 1.465.798.195,15 | 19.627 | 7.630.432,81 | 901 |

Bron : RIZIV - Data management

Tabel 10a - Uitsplitsing van de terugbetaalde bedragen inzake voorgeschreven technische handelingen door geneesheren en tandartsen - ambulante en gehospitaliseerde patiënten - boekjaar 2006

| Voorgeschreven bedragen (technische handelingen) inzake : | Algemeen geneeskundigen | | Geneesheren-specialisten in opleiding | | Geneesheren-specialisten | | Totaal geneesheren | | Tandartsen | |
|--|-------------------------|-----------------------|---------------------------------------|-----------------------|--------------------------|-----------------------|-------------------------|-----------------------|---------------------|-----------------------|
| | Bedragen | Aantal voorschrijvers | Bedragen | Aantal voorschrijvers | Bedragen | Aantal voorschrijvers | Bedragen | Aantal voorschrijvers | Bedragen | Aantal voorschrijvers |
| Klinische biologie, nucleaire geneeskunde, bijkomende honoraria voor ambulante patiënten | 285.195.903,98 | 15.992 | 17.655.963,56 | 3.002 | 230.195.854,56 | 17.935 | 533.047.722,10 | 36.929 | 536.695,11 | 610 |
| Pathologische anatomie | 3.804.837,40 | 8.989 | 2.121.775,40 | 1.410 | 92.655.823,33 | 9.165 | 98.582.436,13 | 19.564 | 1.088.642,87 | 447 |
| Medische beeldvorming, inclusief consultancehonoraria en radiografieën tandheelkunde | 196.986.080,33 | 16.124 | 41.341.229,13 | 2.997 | 364.253.490,69 | 16.554 | 602.580.800,15 | 35.675 | 5.418.062,85 | 3 193 |
| Kinesitherapie | 247.289.668,06 | 14.539 | 11.661.101,05 | 2.420 | 155.545.045,64 | 13.609 | 414.495.814,75 | 30.568 | 430.246,54 | 238 |
| Verpleegkunde | 163.380.436,98 | 13.136 | 5.536.590,02 | 2.310 | 26.708.962,67 | 11.432 | 195.625.989,67 | 26.878 | 135.888,34 | 155 |
| Prenatale zittingen vroedvrouwen | 41.742,42 | 144 | 9.690,36 | 38 | 97.780,43 | 374 | 149.213,21 | 556 | 0,00 | 0 |
| Opticiens | 132,21 | 2 | 98.639,64 | 78 | 10.072.898,04 | 934 | 10.171.669,89 | 1.014 | 0,00 | 0 |
| Toezicht gehospitaliseerde patiënten | 29.655,70 | 119 | 47.545,92 | 300 | 1.230.209,25 | 3.926 | 1.307.410,87 | 4.345 | 4.082,37 | 37 |
| Stomatologie | 0,00 | 0 | 0,00 | 0 | 0,00 | 0 | 0,00 | 0 | 0,00 | 0 |
| Pediatrie | 2.974,01 | 31 | 23.530,95 | 28 | 1.729.289,73 | 933 | 1.755.794,69 | 992 | 0,00 | 0 |
| Fysiotherapie | 2.240,84 | 7 | 321,69 | 3 | 105.083,17 | 55 | 107.645,70 | 65 | 0,00 | 0 |
| Toestellen | 1.212.952,76 | 2.627 | 150.725,67 | 225 | 96.015.241,96 | 3.503 | 97.378.920,39 | 6.355 | 4.515,93 | 6 |
| Urinaal, kunsttaars en tracheacanule | 3.800.871,58 | 4.564 | 566.508,16 | 575 | 3.400.658,08 | 3.941 | 7.768.037,82 | 9.080 | 10.071,31 | 53 |
| Banden, gordels en borstprothesen | 1.425.336,63 | 5.032 | 91.746,84 | 198 | 2.038.584,49 | 1.760 | 3.555.667,96 | 6.990 | 704,01 | 3 |
| Synthesemateriaal | 26.718.115,25 | 9.217 | 1.224.850,17 | 778 | 383.915.111,15 | 9.552 | 411.858.076,57 | 19.547 | 934.460,24 | 186 |
| Transplantaties | 842,85 | 3 | 2.133,00 | 3 | 397.542,08 | 254 | 400.517,93 | 260 | 11.576,84 | 16 |
| Aangevr.consult.spec. | 347.566,00 | 2.205 | 788,85 | 5 | 43.053,71 | 116 | 391.408,56 | 2.326 | 550,90 | 3 |
| Totaal | 930.239.357,00 | 17.654 | 80.533.140,41 | 3.321 | 1.368.404.628,98 | 19.950 | 2.379.177.126,39 | 40.925 | 8.575.497,31 | 3 382 |

Tabel 10b - Uitsplitsing van de terugbetaalde bedragen inzake de verrichte prestaties door geneesheren en tandartsen - ambulante en gehospitaliseerde patiënten - boekjaar 2006

| Bedragen verricht inzake : | Algemeen geneeskundigen | | Geneesheren-specialisten in opleiding | | Geneesheren-specialisten | | Totaal geneesheren | | Tandartsen | |
|--|-------------------------|----------------------|---------------------------------------|----------------------|--------------------------|----------------------|--------------------|----------------------|----------------|----------------------|
| | Bedragen | Aantal zorgverleners | Bedragen | Aantal zorgverleners | Bedragen | Aantal zorgverleners | Bedragen | Aantal zorgverleners | Bedragen | Aantal zorgverleners |
| Honorarium voor medische wachtdienst in het ziekenhuis – Toezicht op de in een ziekenhuis opgenomen rechthebbenden | 6.482.448,55 | 422 | 85.155,29 | 222 | 234.092.797,12 | 12.205 | 240.660.400,96 | 12.849 | 169.413,94 | 207 |
| Raadplegingen, bezoeken en adviezen van geneesheren en psychotherapeutische behandelingen | 897.534.362,06 | 13.516 | 885.069,03 | 532 | 428.613.696,84 | 15.360 | 1.327.033.127,93 | 29.408 | 3.952.007,99 | 321 |
| Technische geneeskundige verstrekkingen - Gewone verstrekkingen | 3.123.333,80 | 10.138 | 50.024,95 | 272 | 9.190.478,15 | 9.050 | 12.363.836,90 | 19.460 | 33.574,27 | 179 |
| Tandverzorging | 0,00 | 0 | 84,09 | 3 | 1.465.806,17 | 667 | 1.465.890,26 | 670 | 538.653.323,65 | 7.885 |
| Klinische biologie (art. 3 van de nomenclatuur) | 325.764,98 | 1.746 | 26,73 | 10 | 23.263.378,84 | 2.182 | 23.589.170,55 | 3.938 | 781,48 | 6 |
| Verlossingen - Operatieve hulp bij verlossingen | 180.237,99 | 134 | 209.233,19 | 216 | 44.237.363,43 | 1.192 | 44.626.834,61 | 1.542 | 61,18 | 2 |
| Gynaecologie en verloskunde | 31.801,22 | 224 | 326.260,04 | 392 | 26.633.714,16 | 2.172 | 26.991.775,42 | 2.788 | 211,39 | 6 |
| Reanimatie | 0,00 | 0 | 64.270,57 | 120 | 85.899.503,03 | 3.989 | 85.963.773,60 | 4.109 | 0,00 | 0 |
| Algemene speciale verstrekkingen | 3.857.659,38 | 8.605 | 117.239,16 | 657 | 46.478.863,90 | 12.112 | 50.453.762,44 | 21.374 | 271.727,81 | 225 |
| Anesthesiologie | 0,00 | 0 | 10.482,22 | 27 | 239.524.684,27 | 1.896 | 239.535.166,49 | 1.923 | 2.007.727,98 | 189 |
| Aanwezigheid van de behandelende geneesheer bij anesthesiologie - Operatieve hulp | 16.016,32 | 24 | 2.211,08 | 35 | 1.137.562,44 | 3.715 | 1.155.789,84 | 3.774 | 114.154,61 | 134 |
| Stomatologie | 92.651,01 | 73 | 132.656,35 | 130 | 522.095,91 | 696 | 747.403,27 | 899 | 39.284.256,60 | 4.853 |
| Dringende technische verstrekkingen (art. 26, § 1bis van de nomenclatuur) | 0,00 | 0 | 0,00 | 0 | 210.222,56 | 253 | 210.222,56 | 253 | 0,00 | 0 |
| Oftalmologie | 150.258,63 | 89 | 713.175,47 | 200 | 105.180.768,40 | 1.736 | 106.044.202,50 | 2.025 | 67.151,98 | 90 |
| Dringende technische verstrekkingen (art. 26, § 1 en 1ter van de nomenclatuur) | 1.866.814,53 | 5.284 | 454.928,04 | 749 | 74.045.380,68 | 10.897 | 76.367.123,25 | 16.930 | 933.383,59 | 3.138 |
| Algemene heelkunde | 43.304,02 | 126 | 88.940,60 | 460 | 8.156.671,24 | 3.619 | 8.288.915,86 | 4.205 | 480.075,77 | 192 |
| Neurochirurgie | 65.549,15 | 143 | 598.819,11 | 350 | 21.876.149,86 | 1.148 | 22.540.518,12 | 1.641 | 13.923,46 | 44 |
| Plastische heelkunde | 32.473,34 | 74 | 258.825,29 | 409 | 10.588.803,61 | 1.435 | 10.880.102,24 | 1.918 | 445.721,50 | 152 |
| Heelkunde op het abdomen | 175.987,83 | 410 | 1.743.024,23 | 614 | 49.624.248,53 | 2.340 | 51.543.260,59 | 3.364 | 14.259,58 | 12 |
| Heelkunde op de thorax | 67.413,78 | 182 | 882.193,05 | 512 | 42.560.516,89 | 2.396 | 43.510.123,72 | 3.090 | 6.512,90 | 3 |
| Heelkunde op de bloedvaten | 31.547,29 | 134 | 523.137,67 | 410 | 19.305.559,97 | 1.318 | 19.860.244,93 | 1.862 | 4.606,04 | 15 |
| Otorhinolaryngologie | 20.185,49 | 294 | 361.703,37 | 386 | 60.138.707,08 | 1.778 | 60.520.595,94 | 2.458 | 829.446,91 | 193 |
| Urologie | 31.043,18 | 169 | 481.966,36 | 303 | 33.142.617,57 | 1.368 | 33.655.627,11 | 1.840 | 1.222,97 | 4 |
| Orthopedie | 3.755.009,69 | 4.131 | 2.710.742,00 | 575 | 114.111.027,84 | 3.084 | 120.576.779,53 | 7.790 | 438.878,87 | 206 |
| Transplantaties en weefsels van menselijke oorsprong | 1.450,28 | 3 | 92.168,27 | 72 | 15.248.739,95 | 825 | 15.342.358,50 | 900 | 137.186,78 | 47 |
| Inwendige geneeskunde | 0,00 | 0 | 594,00 | 9 | 11.666.862,81 | 1.279 | 11.667.456,81 | 1.288 | 14,08 | 1 |
| Pneumologie | 0,00 | 0 | 98,31 | 3 | 56.614.352,01 | 1.839 | 56.614.450,32 | 1.842 | 0,00 | 0 |
| Gastro-enterologie | 60.453,01 | 1.159 | 14.538,72 | 41 | 88.270.420,01 | 2.065 | 88.345.411,74 | 3.265 | 248,33 | 6 |
| Radiotherapie en radiumtherapie | 0,00 | 0 | 0,00 | 0 | 72.994.999,66 | 132 | 72.994.999,66 | 132 | 0,00 | 0 |
| Nucleaire geneeskunde in vivo | 0,00 | 0 | 321,52 | 2 | 95.864.502,16 | 244 | 95.864.823,68 | 246 | 0,00 | 0 |
| Nucleaire geneeskunde in vitro | 0,00 | 0 | 0,00 | 0 | 4.086.638,33 | 270 | 4.086.638,33 | 270 | 0,00 | 0 |
| Medische beeldvorming | 402.746,66 | 570 | 86.908,48 | 147 | 767.325.952,83 | 7.649 | 767.815.607,97 | 8.366 | 61.093,55 | 52 |

| Bedragen verricht inzake : | Algemeen geneeskundigen | | Geneesheren-specialisten in opleiding | | Geneesheren-specialisten | | Totaal geneesheren | | Tandartsen | |
|--|-------------------------|----------------------|---------------------------------------|----------------------|--------------------------|----------------------|-------------------------|----------------------|-----------------------|----------------------|
| | Bedragen | Aantal zorgverleners | Bedragen | Aantal zorgverleners | Bedragen | Aantal zorgverleners | Bedragen | Aantal zorgverleners | Bedragen | Aantal zorgverleners |
| Percutane interventionele verstrekkingen onder medische beeldvormingscontrole | 12.458,20 | 35 | 301.452,71 | 317 | 44.656.172,37 | 1.498 | 44.970.083,28 | 1.850 | 54,41 | 1 |
| Kindergeneeskunde | 0,00 | 0 | 4.888,67 | 15 | 15.547.994,62 | 1.128 | 15.552.883,29 | 1.143 | 118,34 | 2 |
| Cardiologie | 4.723.394,43 | 7.994 | 26.976,18 | 141 | 95.940.685,93 | 5.550 | 100.691.056,54 | 13.685 | 2.932,25 | 21 |
| Neuropsychiatrie | 0,00 | 0 | 350,91 | 4 | 59.473.564,29 | 1.352 | 59.473.915,20 | 1.356 | 0,00 | 0 |
| Fysiotherapie | 0,00 | 0 | 6.572,94 | 7 | 130.080.214,64 | 693 | 130.086.787,58 | 700 | 67,28 | 1 |
| Dermato-venereologie | 23.704,28 | 784 | 10.031,53 | 34 | 18.651.708,10 | 1.204 | 18.685.443,91 | 2.022 | 979,36 | 18 |
| Klinische biologie (art. 24, § 1 van de nomenclatuur) | 598,25 | 7 | 789,21 | 9 | 104.532.245,21 | 1.088 | 104.533.632,67 | 1.104 | 8,29 | 2 |
| Bijkomende honoraria voor niet in een ziekenhuis opgenomen rechthebbenden | 0,00 | 0 | 0,00 | 0 | 132.814.471,42 | 519 | 132.814.471,42 | 519 | 0,00 | 0 |
| Forfaitaire honoraria inzake klinische biologie (art. 24, § 2 van de nomenclatuur) | 0,00 | 0 | 0,00 | 0 | 0,00 | 0 | 0,00 | 0 | 0,00 | 0 |
| Pathologische anatomie (art.32 van de nomenclatuur) | 0,00 | 0 | 975,59 | 4 | 104.346.333,95 | 844 | 104.347.309,54 | 848 | 134,34 | 2 |
| Genetische onderzoeken (art. 33 van de nomenclatuur) | 3.853.551,32 | 4 | 0,00 | 0 | 32.156.767,07 | 25 | 36.010.318,39 | 29 | 0,00 | 0 |
| Toestellen | 0,00 | 0 | 0,00 | 0 | 113,38 | 3 | 113,38 | 3 | 0,00 | 0 |
| Nierdialyse | 0,00 | 0 | 0,00 | 0 | 112.780.328,24 | 237 | 112.780.328,24 | 237 | 0,00 | 0 |
| Totaal | 926.962.218,67 | 13.669 | 11.246.834,93 | 1.619 | 3.643.053.685,47 | 17.904 | 4.581.262.739,07 | 33.192 | 587.925.261,48 | 7.905 |

Bron : RIZIV - Data management

2. Terugbetaalde akten

De tabellen 11 tot 13 geven een overzicht van de terugbetaalde akten voor enerzijds de voorgeschreven technische handelingen en anderzijds de verstrekkingen verricht door de algemeen geneeskundigen, de geneesheren-specialisten in opleiding, de geneesheren-specialisten en de tandheeskundigen tijdens het boekjaar 2006 :

tabel 11 bevat de gegevens voor de ambulante sector ;

tabel 12 bevat de gegevens voor gehospitaliseerde patiënten ;

tabel 13 bevat de totalen voor de ambulante en gehospitaliseerde patiënten.

Per rubriek worden weergegeven : de terugbetaalde akten gegenereerd door een bepaalde groep van geneesheren en het aantal geneesheren dat daarbij betrokken is. Deze laatste vermelding is nodig omdat het aantal geneesheren dat aan de basis ligt van de voorschriften en de verstrekkingen schommelt volgens de discipline.

Tabel 11a - Uitsplitsing van de terugbetaalde akten inzake voorgeschreven technische handelingen door geneesheren en tandartsen - ambulante patiënten - boekjaar 2006

| Voorgeschreven akten (technische handelingen) inzake : | Algemeen geneeskundigen | | Geneesheren-specialisten in opleiding | | Geneesheren-specialisten | | Totaal geneesheren | | Tandartsen | |
|--|-------------------------|-----------------------|---------------------------------------|-----------------------|--------------------------|-----------------------|--------------------|-----------------------|----------------|-----------------------|
| | Akten | Aantal voorschrijvers | Akten | Aantal voorschrijvers | Akten | Aantal voorschrijvers | Akten | Aantal voorschrijvers | Akten | Aantal voorschrijvers |
| Klinische biologie, nucleaire geneeskunde, bijkomende honoraria voor ambulante patiënten | 133.817.846 | 15.805 | 3.631.968 | 2.798 | 74.202.392 | 17.513 | 211.652.206 | 36.116 | 249.241 | 571 |
| Pathologische anatomie | 198.383 | 8.813 | 44.914 | 905 | 2.451.967 | 7.907 | 2.695.264 | 17.625 | 28.497 | 0 |
| Medische beeldvorming, inclusief consultancehonoraria en radiografieën tandheeskunde | 7.596.510 | 15.924 | 789.113 | 2.747 | 10.176.751 | 15.991 | 18.562.374 | 34.662 | 127.794 | 3.172 |
| Kinesitherapie | 21.698.474 | 14.436 | 712.744 | 2.216 | 9.469.805 | 12.613 | 31.881.023 | 29.265 | 35.200 | 231 |
| Verpleegkunde | 26.858.954 | 13.136 | 1.198.468 | 2.310 | 6.218.431 | 11.432 | 34.275.853 | 26.878 | 25.677 | 155 |
| Prenatale zittingen vroedvrouwen | 2.079 | 144 | 470 | 38 | 5.712 | 374 | 8.261 | 556 | 0 | 1 |
| Opticiens | 3 | 2 | 1.370 | 78 | 136.324 | 934 | 137.697 | 1.014 | 0 | 0 |
| Toezicht gehospitaliseerde patiënten | 0 | 0 | 0 | 0 | 0 | 0 | 0 | 0 | 0 | 0 |
| Stomatologie | 0 | 0 | 0 | 0 | 0 | 0 | 0 | 0 | 0 | 0 |
| Pediatrie | 2 | 2 | 0 | 0 | 79 | 67 | 81 | 69 | 0 | 0 |
| Fysiotherapie | 81 | 7 | 10 | 2 | 1.248 | 50 | 1.339 | 59 | 0 | 0 |
| Toestellen | 4.354 | 2.627 | 1.299 | 225 | 608.741 | 3.503 | 614.394 | 6.355 | 6 | 6 |
| Urinaal, kunststam en tracheacanule | 1.277.479 | 4.496 | 170.216 | 412 | 789.907 | 1.669 | 2.237.602 | 6.577 | 987 | 11 |
| Banden, gordels en borstprothesen | 8.461 | 5.032 | 741 | 198 | 12.524 | 1.760 | 21.726 | 6.990 | 4 | 3 |
| Synthesemateriaal | 68.424 | 9.046 | 2.474 | 389 | 612.280 | 6.605 | 683.178 | 16.040 | 3.665 | 134 |
| Transplantaties | 3 | 1 | 0 | 0 | 75 | 19 | 78 | 20 | 85 | 11 |
| Aangev. consult.spec. | 5.706 | 2.205 | 7 | 5 | 504 | 116 | 6.217 | 2.326 | 15 | 3 |
| Totaal | 191.536.759 | 17.382 | 6.553.794 | 3.229 | 104.686.740 | 19.563 | 302.777.293 | 40.174 | 471.171 | 3.349 |

Tabel 11b - Uitsplitsing van de terugbetaalde akten inzake de verrichte prestaties door geneesheren en tandartsen - ambulante patiënten - boekjaar 2006

| Verrichte akten inzake : | Algemeen geneeskundigen | | Geneesheren-specialisten in opleiding | | Geneesheren-specialisten | | Totaal geneesheren | | Tandartsen | |
|--|-------------------------|----------------------|---------------------------------------|----------------------|--------------------------|----------------------|--------------------|----------------------|------------|----------------------|
| | Akten | Aantal zorgverleners | Akten | Aantal zorgverleners | Akten | Aantal zorgverleners | Akten | Aantal zorgverleners | Akten | Aantal zorgverleners |
| Honorarium voor medische wachtdienst in het ziekenhuis – Toezicht op de in een ziekenhuis opgenomen rechthebbenden | 15.522 | 246 | 1.359 | 79 | 56.488 | 547 | 73.369 | 872 | 1 | 1 |
| Raadplegingen, bezoeken en adviezen van geneesheren en psychotherapeutische behandelingen | 48.895.144 | 13.514 | 76.437 | 532 | 24.378.108 | 15.360 | 73.349.689 | 29.406 | 300.163 | 321 |
| Technische geneeskundige verstrekkingen - Gewone verstrekkingen | 424.231 | 10.106 | 3.904 | 236 | 1.753.229 | 7.556 | 2.181.364 | 17.898 | 2.103 | 166 |
| Tandverzorging | 0 | 0 | 1 | 1 | 48.105 | 659 | 48.106 | 660 | 19.642.548 | 7.884 |
| Klinische biologie (art. 3 van de nomenclatuur) | 83.925 | 1.742 | 22 | 10 | 29.138.496 | 1.919 | 29.222.443 | 3.671 | 431 | 6 |
| Verlossingen - Operatieve hulp bij verlossingen | 190 | 30 | 800 | 28 | 212.757 | 1.030 | 213.747 | 1.088 | 0 | 0 |
| Gynaecologie en verloskunde | 454 | 116 | 2.624 | 181 | 526.621 | 1.536 | 529.699 | 1.833 | 5 | 3 |
| Reanimatie | 0 | 0 | 523 | 82 | 98.164 | 2.276 | 98.687 | 2.358 | 0 | 0 |
| Algemene speciale verstrekkingen | 237.363 | 8.503 | 4.341 | 372 | 1.290.274 | 10.046 | 1.531.978 | 18.921 | 7.895 | 213 |
| Anesthesiologie | 0 | 0 | 13 | 7 | 1.018.797 | 1.824 | 1.018.810 | 1.831 | 56.255 | 189 |
| Aanwezigheid van de behandelende geneesheer bij anesthesiologie - Operatieve hulp | 539 | 16 | 31 | 20 | 199.366 | 3.132 | 199.936 | 3.168 | 52.176 | 130 |
| Stomatologie | 6.840 | 62 | 7.848 | 58 | 3.775 | 505 | 18.463 | 625 | 438.392 | 4.843 |
| Dringende technische verstrekkingen (art. 26, § 1 bis van de nomenclatuur) | 0 | 0 | 0 | 0 | 1.506 | 253 | 1.506 | 253 | 0 | 0 |
| Oftalmologie | 3.706 | 74 | 12.617 | 148 | 6.233.565 | 1.648 | 6.249.888 | 1.870 | 463 | 63 |
| Dringende technische verstrekkingen (art. 26, § 1 en 1 ter van de nomenclatuur) | 73.214 | 5.211 | 4.821 | 332 | 588.517 | 8.182 | 666.552 | 13.725 | 31.553 | 3.089 |
| Algemene heelkunde | 932 | 98 | 1.716 | 302 | 76.887 | 3.198 | 79.535 | 3.598 | 3.815 | 185 |
| Neurochirurgie | 964 | 83 | 2.365 | 202 | 16.767 | 778 | 20.096 | 1.063 | 18 | 12 |
| Plastische heelkunde | 444 | 51 | 3.223 | 242 | 19.434 | 886 | 23.101 | 1.179 | 984 | 114 |
| Heelkunde op het abdomen | 685 | 115 | 3.936 | 299 | 24.758 | 1.194 | 29.379 | 1.608 | 25 | 3 |
| Heelkunde op de thorax | 25 | 13 | 156 | 80 | 6.946 | 1.153 | 7.127 | 1.246 | 0 | 0 |
| Heelkunde op de bloedvaten | 277 | 35 | 3.178 | 222 | 32.694 | 657 | 36.149 | 914 | 14 | 3 |
| Otorhinolaryngologie | 276 | 205 | 1.877 | 153 | 2.040.756 | 1.303 | 2.042.909 | 1.661 | 3.394 | 157 |
| Urologie | 169 | 59 | 2.147 | 136 | 310.375 | 862 | 312.691 | 1.057 | 3 | 3 |
| Orthopedie | 77.339 | 3.965 | 17.234 | 399 | 560.117 | 2.592 | 654.690 | 6.956 | 4.039 | 196 |
| Transplantaties en weefsels van menselijke oorsprong | 0 | 0 | 9 | 5 | 13.389 | 118 | 13.398 | 123 | 1.179 | 35 |
| Inwendige geneeskunde | 0 | 0 | 11 | 4 | 54.650 | 558 | 54.661 | 562 | 1 | 1 |
| Pneumologie | 0 | 0 | 2 | 2 | 1.260.278 | 1.284 | 1.260.280 | 1.286 | 0 | 0 |

| Verrichte akten inzake : | Algemeen geneeskundigen | | Geneesheren-specialisten in opleiding | | Geneesheren-specialisten | | Totaal geneesheren | | Tandartsen | |
|--|-------------------------|----------------------|---------------------------------------|----------------------|--------------------------|----------------------|--------------------|----------------------|-------------------|----------------------|
| | Akten | Aantal zorgverleners | Akten | Aantal zorgverleners | Akten | Aantal zorgverleners | Akten | Aantal zorgverleners | Akten | Aantal zorgverleners |
| Gastro-enterologie | 3.096 | 1.157 | 206 | 24 | 628.652 | 1.597 | 631.954 | 2.778 | 6 | 3 |
| Radiotherapie en radiumtherapie | 0 | 0 | 0 | 0 | 246.577 | 130 | 246.577 | 130 | 0 | 0 |
| Nucleaire geneeskunde in vivo | 0 | 0 | 1 | 1 | 646.522 | 243 | 646.523 | 244 | 0 | 0 |
| Nucleaire geneeskunde in vitro | 0 | 0 | 0 | 0 | 1.125.721 | 267 | 1.125.721 | 267 | 0 | 0 |
| Medische beeldvorming | 35.430 | 568 | 1.388 | 73 | 22.008.136 | 6.692 | 22.044.954 | 7.333 | 2.140 | 44 |
| Percutane interventionele verstrekkingen onder medische beeldvormingscontrole | 63 | 15 | 1.440 | 133 | 13.192 | 696 | 14.695 | 844 | 0 | 0 |
| Kindergeneeskunde | 0 | 0 | 7 | 4 | 16.804 | 735 | 16.811 | 739 | 2 | 1 |
| Cardiologie | 298.174 | 7.956 | 1.137 | 100 | 2.372.311 | 4.486 | 2.671.622 | 12.542 | 183 | 11 |
| Neuropsychiatrie | 0 | 0 | 2 | 1 | 463.556 | 1.058 | 463.558 | 1.059 | 0 | 0 |
| Fysiotherapie | 0 | 0 | 210 | 7 | 2.154.177 | 650 | 2.154.387 | 657 | 4 | 1 |
| Dermato-venereologie | 2.625 | 783 | 516 | 24 | 719.733 | 1.129 | 722.874 | 1.936 | 47 | 17 |
| Klinische biologie (art. 24, § 1 van de nomenclatuur) | 1.054 | 6 | 397 | 6 | 54.341.340 | 1.006 | 54.342.791 | 1.018 | 10 | 2 |
| Bijkomende honoraria voor niet in een ziekenhuis opgenomen rechthebbenden | 0 | 0 | 0 | 0 | 11.683.490 | 519 | 11.683.490 | 519 | 0 | 0 |
| Forfaitaire honoraria inzake klinische biologie (art. 24, § 2 van de nomenclatuur) | 0 | 0 | 0 | 0 | 0 | 0 | 0 | 0 | 0 | 0 |
| Pathologische anatomie (art.32 van de nomenclatuur) | 0 | 0 | 61 | 2 | 2.935.397 | 825 | 2.935.458 | 827 | 3 | 2 |
| Genetische onderzoeken (art. 33 van de nomenclatuur) | 12.390 | 3 | 0 | 0 | 104.390 | 24 | 116.780 | 27 | 0 | 0 |
| Toestellen | 0 | 0 | 0 | 0 | 6 | 3 | 6 | 3 | 0 | 0 |
| Nierdialyse | 0 | 0 | 0 | 0 | 545.243 | 200 | 545.243 | 200 | 0 | 0 |
| Totaal | 50.175.071 | 13.609 | 156.560 | 1.296 | 169.970.066 | 17.646 | 220.301.697 | 32.551 | 20.547.852 | 7.904 |

Bron : RIZIV - Data Management

Tabel 12a - Uitsplitsing van de terugbetaalde akten inzake voorgeschreven technische handelingen door geneesheren en tandartsen - gehospitaliseerde patiënten - boekjaar 2006

| Voorgeschreven akten (technische handelingen) inzake : | Algemeen geneeskundigen | | Geneesheren-specialisten in opleiding | | Geneesheren-specialisten | | Totaal geneesheren | | Tandartsen | |
|--|-------------------------|-----------------------|---------------------------------------|-----------------------|--------------------------|-----------------------|--------------------|-----------------------|----------------|-----------------------|
| | Akten | Aantal voorschrijvers | Akten | Aantal voorschrijvers | Akten | Aantal voorschrijvers | Akten | Aantal voorschrijvers | Akten | Aantal voorschrijvers |
| Klinische biologie en nucleaire geneeskunde | 7.762.341 | 3.658 | 13.157.714 | 2.694 | 80.105.251 | 12.918 | 101.025.306 | 19.270 | 77.229 | 249 |
| Pathologische anatomie | 1.691 | 348 | 26.506 | 1.199 | 752.859 | 7.306 | 781.056 | 8.853 | 5.322 | 0 |
| Medische beeldvorming, inclusief consultancehonoraria en radiografieën tandheelkunde | 317.177 | 5.504 | 676.220 | 2.760 | 2.937.013 | 12.178 | 3.930.410 | 20.442 | 4.581 | 305 |
| Kinesitherapie | 176.379 | 770 | 195.947 | 1.227 | 2.989.712 | 7.160 | 3.362.038 | 9.157 | 1.975 | 72 |
| Verpleegkunde | 0 | 0 | 0 | 0 | 0 | 0 | 0 | 0 | 0 | 0 |
| Prenatale zittingen vroedvrouwen | 0 | 0 | 0 | 0 | 0 | 0 | 0 | 0 | 0 | 0 |
| Opticiens | 0 | 0 | 0 | 0 | 0 | 0 | 0 | 0 | 0 | 0 |
| Toezicht gehospitaliseerde patiënten | 635 | 119 | 1.022 | 300 | 30.518 | 3.926 | 32.175 | 4.345 | 149 | 37 |
| Stomatologie | 0 | 0 | 0 | 0 | 0 | 0 | 0 | 0 | 0 | 0 |
| Pediatrie | 37 | 30 | 308 | 28 | 22.597 | 930 | 22.942 | 988 | 0 | 0 |
| Fysiotherapie | 0 | 0 | 1 | 1 | 69 | 7 | 70 | 8 | 0 | 0 |
| Toestellen | 0 | 0 | 0 | 0 | 0 | 0 | 0 | 0 | 0 | 0 |
| Urinaal, kunsttaars en tracheacanule | 20.907 | 98 | 8.775 | 235 | 266.928 | 3.203 | 296.610 | 3.536 | 255 | 49 |
| Banden, gordels en borstprothesen | 0 | 0 | 0 | 0 | 0 | 0 | 0 | 0 | 0 | 0 |
| Synthesemateriaal | 1.349 | 329 | 7.618 | 545 | 2.131.958 | 8.188 | 2.140.925 | 9.062 | 40.589 | 176 |
| Transplantaties | 6 | 2 | 6 | 3 | 11.510 | 246 | 11.522 | 251 | 36 | 7 |
| Aangevr.consult.spec. | 0 | 0 | 0 | 0 | 0 | 0 | 0 | 0 | 0 | 0 |
| Totaal | 8.280.522 | 7.457 | 14.074.117 | 3.009 | 89.248.415 | 14.389 | 111.603.054 | 24.855 | 130.136 | 380 |

Tabel 12b - Uitsplitsing van de terugbetaalde akten inzake de verrichte prestaties door geneesheren en tandartsen - gehospitaliseerde patiënten - boekjaar 2006

| Verrichte akten inzake : | Algemeen geneeskundigen | | Geneesheren-specialisten in opleiding | | Geneesheren-specialisten | | Totaal geneesheren | | Tandartsen | |
|--|-------------------------|----------------------|---------------------------------------|----------------------|--------------------------|----------------------|--------------------|----------------------|------------|----------------------|
| | Akten | Aantal zorgverleners | Akten | Aantal zorgverleners | Akten | Aantal zorgverleners | Akten | Aantal zorgverleners | Akten | Aantal zorgverleners |
| Honorarium voor medische wachtdienst in het ziekenhuis – Toezicht op de in een ziekenhuis opgenomen rechthebbenden | 625.056 | 219 | 3.789 | 150 | 19.719.521 | 12.141 | 20.348.366 | 12.510 | 24.102 | 206 |
| Raadplegingen, bezoeken en adviezen van geneesheren en psychotherapeutische behandelingen | 14.376 | 1.732 | 0 | 0 | 0 | 0 | 14.376 | 1.732 | 4 | 2 |
| Technische geneeskundige verstrekkingen - Gewone verstrekkingen | 9.460 | 380 | 878 | 109 | 154.129 | 5.744 | 164.467 | 6.233 | 268 | 101 |
| Tandverzorging | 0 | 0 | 3 | 2 | 2.914 | 347 | 2.917 | 349 | 38.660 | 811 |
| Klinische biologie (art. 3 van de nomenclatuur) | 48 | 9 | 0 | 0 | 23.291.437 | 971 | 23.291.485 | 980 | 0 | 0 |
| Verlossingen - Operatieve hulp bij verlossingen | 1.030 | 123 | 6.079 | 216 | 408.874 | 1.157 | 415.983 | 1.496 | 2 | 2 |
| Gynaecologie en verloskunde | 850 | 124 | 9.265 | 388 | 70.800 | 1.894 | 80.915 | 2.406 | 5 | 4 |
| Reanimatie | 0 | 0 | 851 | 80 | 1.231.188 | 3.791 | 1.232.039 | 3.871 | 0 | 0 |
| Algemene speciale verstrekkingen | 7.060 | 666 | 5.496 | 576 | 617.802 | 9.592 | 630.358 | 10.834 | 1.327 | 124 |
| Anesthesiologie | 0 | 0 | 142 | 22 | 1.574.406 | 1.638 | 1.574.548 | 1.660 | 568 | 114 |
| Aanwezigheid van de behandelende geneesheer bij anesthesiologie - Operatieve hulp | 167 | 15 | 30 | 21 | 377.408 | 3.496 | 377.605 | 3.532 | 5.991 | 123 |
| Stomatologie | 441 | 31 | 1.631 | 116 | 2.476 | 398 | 4.548 | 545 | 32.191 | 398 |
| Dringende technische verstrekkingen (art. 26, § 1bis van de nomenclatuur) | 0 | 0 | 0 | 0 | 0 | 0 | 0 | 0 | 0 | 0 |
| Oftalmologie | 365 | 43 | 6.896 | 162 | 240.831 | 1.000 | 248.092 | 1.205 | 259 | 61 |
| Dringende technische verstrekkingen (art. 26, § 1 en 1ter van de nomenclatuur) | 9.149 | 471 | 8.264 | 652 | 799.931 | 9.953 | 817.344 | 11.076 | 566 | 162 |
| Algemene heelkunde | 213 | 76 | 1.912 | 400 | 26.960 | 2.937 | 29.085 | 3.413 | 576 | 118 |
| Neurochirurgie | 611 | 109 | 6.346 | 317 | 30.580 | 973 | 37.537 | 1.399 | 89 | 37 |
| Plastische heelkunde | 792 | 64 | 6.071 | 362 | 27.985 | 1.184 | 34.848 | 1.610 | 1.874 | 132 |
| Heelkunde op het abdomen | 4.487 | 352 | 47.763 | 605 | 182.990 | 2.165 | 235.240 | 3.122 | 384 | 10 |
| Heelkunde op de thorax | 704 | 180 | 11.226 | 511 | 75.272 | 2.253 | 87.202 | 2.944 | 35 | 3 |
| Heelkunde op de bloedvaten | 553 | 125 | 9.182 | 396 | 45.938 | 1.185 | 55.673 | 1.706 | 36 | 14 |
| Otorhinolaryngologie | 364 | 104 | 8.084 | 371 | 168.672 | 1.329 | 177.120 | 1.804 | 2.600 | 167 |
| Urologie | 722 | 127 | 12.092 | 293 | 104.080 | 1.115 | 116.894 | 1.535 | 3 | 2 |
| Orthopedie | 14.400 | 532 | 57.446 | 518 | 349.628 | 2.348 | 421.474 | 3.398 | 711 | 136 |
| Transplantaties en weefsels van menselijke oorsprong | 4 | 3 | 329 | 70 | 187.538 | 801 | 187.871 | 874 | 260 | 29 |
| Inwendige geneeskunde | 0 | 0 | 14 | 6 | 80.607 | 1.100 | 80.621 | 1.106 | 0 | 0 |
| Pneumologie | 0 | 0 | 4 | 2 | 463.691 | 1.345 | 463.695 | 1.347 | 0 | 0 |
| Gastro-enterologie | 36 | 3 | 330 | 31 | 219.555 | 1.534 | 219.921 | 1.568 | 3 | 3 |
| Radiotherapie en radiumtherapie | 0 | 0 | 0 | 0 | 39.843 | 124 | 39.843 | 124 | 0 | 0 |

| Verrichte akten inzake : | Algemeen geneeskundigen | | Geneesheren-specialisten in opleiding | | Geneesheren-specialisten | | Totaal geneesheren | | Tandartsen | |
|--|-------------------------|----------------------|---------------------------------------|----------------------|--------------------------|----------------------|--------------------|----------------------|----------------|----------------------|
| | Akten | Aantal zorgverleners | Akten | Aantal zorgverleners | Akten | Aantal zorgverleners | Akten | Aantal zorgverleners | Akten | Aantal zorgverleners |
| Nucleaire geneeskunde in vivo | 0 | 0 | 1 | 1 | 255.533 | 228 | 255.534 | 229 | 0 | 0 |
| Nucleaire geneeskunde in vitro | 0 | 0 | 0 | 0 | 197.119 | 184 | 197.119 | 184 | 0 | 0 |
| Medische beeldvorming | 19 | 2 | 3.147 | 102 | 4.547.427 | 6.121 | 4.550.593 | 6.225 | 160 | 24 |
| Percutane interventionele verstrekkingen onder medische beeldvormingscontrole | 208 | 27 | 4.846 | 287 | 131.735 | 1.362 | 136.789 | 1.676 | 1 | 1 |
| Kindergeneeskunde | 0 | 0 | 86 | 12 | 492.242 | 1.025 | 492.328 | 1.037 | 4 | 1 |
| Cardiologie | 36.631 | 340 | 1.131 | 86 | 1.339.710 | 4.074 | 1.377.472 | 4.500 | 29 | 12 |
| Neuropsychiatrie | 0 | 0 | 14 | 3 | 386.540 | 1.036 | 386.554 | 1.039 | 0 | 0 |
| Fysiotherapie | 0 | 0 | 56 | 3 | 1.993.160 | 464 | 1.993.216 | 467 | 0 | 0 |
| Dermato-venereologie | 4 | 2 | 43 | 16 | 4.966 | 472 | 5.013 | 490 | 1 | 1 |
| Klinische biologie (art. 24, § 1 van de nomenclatuur) | 4 | 1 | 16 | 3 | 46.160.190 | 566 | 46.160.210 | 570 | 0 | 0 |
| Bijkomende honoraria voor niet in een ziekenhuis opgenomen rechthebbenden | 0 | 0 | 0 | 0 | 0 | 0 | 0 | 0 | 0 | 0 |
| Forfaitaire honoraria inzake klinische biologie (art. 24, § 2 van de nomenclatuur) | 0 | 0 | 0 | 0 | 0 | 0 | 0 | 0 | 0 | 0 |
| Pathologische anatomie (art.32 van de nomenclatuur) | 0 | 0 | 6 | 2 | 826.006 | 308 | 826.012 | 310 | 0 | 0 |
| Genetische onderzoeken (art. 33 van de nomenclatuur) | 1.398 | 4 | 0 | 0 | 12.341 | 24 | 13.739 | 28 | 0 | 0 |
| Toestellen | 0 | 0 | 0 | 0 | 0 | 0 | 0 | 0 | 0 | 0 |
| Nierdialyse | 0 | 0 | 0 | 0 | 74.833 | 231 | 74.833 | 231 | 0 | 0 |
| Totaal | 729.152 | 3.103 | 213.469 | 1.389 | 106.916.858 | 15.135 | 107.859.479 | 19.627 | 110.709 | 901 |

Bron : RIZIV - Data Management

Tabel 13a - Uitsplitsing van de terugbetaalde akten inzake voorgeschreven technische handelingen door geneesheren en tandartsen - ambulante en gehospitaliseerde patiënten - boekjaar 2006

| Voorgeschreven akten (technische handelingen) inzake : | Algemeen geneeskundigen | | Geneesheren-specialisten in opleiding | | Geneesheren-specialisten | | Totaal geneesheren | | Tandartsen | |
|--|-------------------------|-----------------------|---------------------------------------|-----------------------|--------------------------|-----------------------|--------------------|-----------------------|----------------|-----------------------|
| | Akten | Aantal voorschrijvers | Akten | Aantal voorschrijvers | Akten | Aantal voorschrijvers | Akten | Aantal voorschrijvers | Akten | Aantal voorschrijvers |
| Klinische biologie, nucleaire geneeskunde, bijkomende honoraria voor ambulante patiënten | 141.580.187 | 15.992 | 16.789.682 | 3.002 | 154.307.643 | 17.935 | 312.677.512 | 36.929 | 326.470 | 610 |
| Pathologische anatomie | 200.074 | 8.989 | 71.420 | 1.410 | 3.204.826 | 9.165 | 3.476.320 | 19.564 | 33.819 | 447 |
| Medische beeldvorming, inclusief consultancehonoraria en radiografieën tandheelkunde | 7.913.687 | 16.124 | 1.465.333 | 2.997 | 13.113.764 | 16.554 | 22.492.784 | 35.675 | 132.375 | 3.193 |
| Kinesitherapie | 21.874.853 | 14.539 | 908.691 | 2.420 | 12.459.517 | 13.609 | 35.243.061 | 30.568 | 37.175 | 238 |
| Verpleegkunde | 26.858.954 | 13.136 | 1.198.468 | 2.310 | 6.218.431 | 11.432 | 34.275.853 | 26.878 | 25.677 | 155 |
| Prenatale zittingen vroedvrouwen | 2.079 | 144 | 470 | 38 | 5.712 | 374 | 8.261 | 556 | 0 | 0 |
| Opticiens | 3 | 2 | 1.370 | 78 | 136.324 | 934 | 137.697 | 1.014 | 0 | 0 |
| Toezicht gehospitaliseerde patiënten | 635 | 119 | 1.022 | 300 | 30.518 | 3.926 | 32.175 | 4.345 | 149 | 37 |
| Stomatologie | 0 | 0 | 0 | 0 | 0 | 0 | 0 | 0 | 0 | 0 |
| Pediatrie | 39 | 31 | 308 | 28 | 22.676 | 933 | 23.023 | 992 | 0 | 0 |
| Fysiotherapie | 81 | 7 | 11 | 3 | 1.317 | 55 | 1.409 | 65 | 0 | 0 |
| Toestellen | 4.354 | 2.627 | 1.299 | 225 | 608.741 | 3.503 | 614.394 | 6.355 | 6 | 6 |
| Urinaal, kunststam en tracheacanule | 1.298.386 | 4.564 | 178.991 | 575 | 1.056.835 | 3.941 | 2.534.212 | 9.080 | 1.242 | 53 |
| Banden, gordels en borstprothesen | 8.461 | 5.032 | 741 | 198 | 12.524 | 1.760 | 21.726 | 6.990 | 4 | 3 |
| Synthesemateriaal | 69.773 | 9.217 | 10.092 | 778 | 2.744.238 | 9.552 | 2.824.103 | 19.547 | 44.254 | 186 |
| Transplantaties | 9 | 3 | 6 | 3 | 11.585 | 254 | 11.600 | 260 | 121 | 16 |
| Aangevr.consult.spec. | 5.706 | 2.205 | 7 | 5 | 504 | 116 | 6.217 | 2.326 | 15 | 3 |
| Totaal | 199.817.281 | 17.654 | 20.627.911 | 3.321 | 193.935.155 | 19.950 | 414.380.347 | 40.925 | 601.307 | 3.382 |

Tabel 13b - Uitsplitsing van de terugbetaalde akten inzake de verrichte prestaties door geneesheren en tandartsen - ambulante en gehospitaliseerde patiënten - boekjaar 2006

| Verrichte akten inzake : | Algemeen geneeskundigen | | Geneesheren-specialisten in opleiding | | Geneesheren-specialisten | | Totaal geneesheren | | Tandartsen | |
|--|-------------------------|----------------------|---------------------------------------|----------------------|--------------------------|----------------------|--------------------|----------------------|------------|----------------------|
| | Akten | Aantal zorgverleners | Akten | Aantal zorgverleners | Akten | Aantal zorgverleners | Akten | Aantal zorgverleners | Akten | Aantal zorgverleners |
| Honorarium voor medische wachtdienst in het ziekenhuis – Toezicht op de in een ziekenhuis opgenomen rechthebbenden | 640.578 | 422 | 5.148 | 222 | 19.776.009 | 12.205 | 20.421.735 | 12.849 | 24.103 | 207 |
| Raadplegingen, bezoeken en adviezen van geneesheren en psychotherapeutische behandelingen | 48.909.520 | 13.516 | 76.437 | 532 | 24.378.108 | 15.360 | 73.364.065 | 29.408 | 300.167 | 321 |
| Technische geneeskundige verstrekkingen - Gewone verstrekkingen | 433.691 | 10.138 | 4.782 | 272 | 1.907.358 | 9.050 | 2.345.831 | 19.460 | 2.371 | 179 |
| Tandverzorging | 0 | 0 | 4 | 3 | 51.019 | 667 | 51.023 | 670 | 19.681.208 | 7.885 |
| Klinische biologie (art. 3 van de nomenclatuur) | 83.973 | 1.746 | 22 | 10 | 52.429.933 | 2.182 | 52.513.928 | 3.938 | 431 | 6 |
| Verlossingen - Operatieve hulp bij verlossingen | 1.220 | 134 | 6.879 | 216 | 621.631 | 1.192 | 629.730 | 1.542 | 2 | 2 |
| Gynaecologie en verloskunde | 1.304 | 224 | 11.889 | 392 | 597.421 | 2.172 | 610.614 | 2.788 | 10 | 6 |
| Reanimatie | 0 | 0 | 1.374 | 120 | 1.329.352 | 3.989 | 1.330.726 | 4.109 | 0 | 0 |
| Algemene speciale verstrekkingen | 244.423 | 8.605 | 9.837 | 657 | 1.908.076 | 12.112 | 2.162.336 | 21.374 | 9.222 | 225 |
| Anesthesiologie | 0 | 0 | 155 | 27 | 2.593.203 | 1.896 | 2.593.358 | 1.923 | 56.823 | 189 |
| Aanwezigheid van de behandelende geneesheer bij anesthesiologie - Operatieve hulp | 706 | 24 | 61 | 35 | 576.774 | 3.715 | 577.541 | 3.774 | 58.167 | 134 |
| Stomatologie | 7.281 | 73 | 9.479 | 130 | 6.251 | 696 | 23.011 | 899 | 470.583 | 4.853 |
| Dringende technische verstrekkingen (art. 26, § 1 bis van de nomenclatuur) | 0 | 0 | 0 | 0 | 1.506 | 253 | 1.506 | 253 | 0 | 0 |
| Oftalmologie | 4.071 | 89 | 19.513 | 200 | 6.474.396 | 1.736 | 6.497.980 | 2.025 | 722 | 90 |
| Dringende technische verstrekkingen (art. 26, § 1 en 1 ter van de nomenclatuur) | 82.363 | 5.284 | 13.085 | 749 | 1.388.448 | 10.897 | 1.483.896 | 16.930 | 32.119 | 3.138 |
| Algemene heelkunde | 1.145 | 126 | 3.628 | 460 | 103.847 | 3.619 | 108.620 | 4.205 | 4.391 | 192 |
| Neurochirurgie | 1.575 | 143 | 8.711 | 350 | 47.347 | 1.148 | 57.633 | 1.641 | 107 | 44 |
| Plastische heelkunde | 1.236 | 74 | 9.294 | 409 | 47.419 | 1.435 | 57.949 | 1.918 | 2.858 | 152 |
| Heelkunde op het abdomen | 5.172 | 410 | 51.699 | 614 | 207.748 | 2.340 | 264.619 | 3.364 | 409 | 12 |
| Heelkunde op de thorax | 729 | 182 | 11.382 | 512 | 82.218 | 2.396 | 94.329 | 3.090 | 35 | 3 |
| Heelkunde op de bloedvaten | 830 | 134 | 12.360 | 410 | 78.632 | 1.318 | 91.822 | 1.862 | 50 | 15 |
| Otorhinolaryngologie | 640 | 294 | 9.961 | 386 | 2.209.428 | 1.778 | 2.220.029 | 2.458 | 5.994 | 193 |
| Urologie | 891 | 169 | 14.239 | 303 | 414.455 | 1.368 | 429.585 | 1.840 | 6 | 4 |
| Orthopedie | 91.739 | 4.131 | 74.680 | 575 | 909.745 | 3.084 | 1.076.164 | 7.790 | 4.750 | 206 |
| Transplantaties en weefsels van menselijke oorsprong | 4 | 3 | 338 | 72 | 200.927 | 825 | 201.269 | 900 | 1.439 | 47 |
| Inwendige geneeskunde | 0 | 0 | 25 | 9 | 135.257 | 1.279 | 135.282 | 1.288 | 1 | 1 |
| Pneumologie | 0 | 0 | 6 | 3 | 1.723.969 | 1.839 | 1.723.975 | 1.842 | 0 | 0 |
| Gastro-enterologie | 3.132 | 1.159 | 536 | 41 | 848.207 | 2.065 | 851.875 | 3.265 | 9 | 6 |
| Radiotherapie en radiumtherapie | 0 | 0 | 0 | 0 | 286.420 | 132 | 286.420 | 132 | 0 | 0 |

| Verrichte akten inzake : | Algemeen geneeskundigen | | Geneesheren-specialisten in opleiding | | Geneesheren-specialisten | | Totaal geneesheren | | Tandartsen | |
|--|-------------------------|----------------------|---------------------------------------|----------------------|--------------------------|----------------------|--------------------|----------------------|-------------------|----------------------|
| | Akten | Aantal zorgverleners | Akten | Aantal zorgverleners | Akten | Aantal zorgverleners | Akten | Aantal zorgverleners | Akten | Aantal zorgverleners |
| Nucleaire geneeskunde in vivo | 0 | 0 | 2 | 2 | 902.055 | 244 | 902.057 | 246 | 0 | 0 |
| Nucleaire geneeskunde in vitro | 0 | 0 | 0 | 0 | 1.322.840 | 270 | 1.322.840 | 270 | 0 | 0 |
| Medische beeldvorming | 35.449 | 570 | 4.535 | 147 | 26.555.563 | 7.649 | 26.595.547 | 8.366 | 2.300 | 52 |
| Percutane interventionele verstrekkingen onder medische beeldvormingscontrole | 271 | 35 | 6.286 | 317 | 144.927 | 1.498 | 151.484 | 1.850 | 1 | 1 |
| Kindergeneeskunde | 0 | 0 | 93 | 15 | 509.046 | 1.128 | 509.139 | 1.143 | 6 | 2 |
| Cardiologie | 334.805 | 7.994 | 2.268 | 141 | 3.712.021 | 5.550 | 4.049.094 | 13.685 | 212 | 21 |
| Neuropsychiatrie | 0 | 0 | 16 | 4 | 850.096 | 1.352 | 850.112 | 1.356 | 0 | 0 |
| Fysiotherapie | 0 | 0 | 266 | 7 | 4.147.337 | 693 | 4.147.603 | 700 | 4 | 1 |
| Dermato-venereologie | 2.629 | 784 | 559 | 34 | 724.699 | 1.204 | 727.887 | 2.022 | 48 | 18 |
| Klinische biologie (art. 24, § 1 van de nomenclatuur) | 1.058 | 7 | 413 | 9 | 100.501.530 | 1.088 | 100.503.001 | 1.104 | 10 | 2 |
| Bijkomende honoraria voor niet in een ziekenhuis opgenomen rechthebbenden | 0 | 0 | 0 | 0 | 11.683.490 | 519 | 11.683.490 | 519 | 0 | 0 |
| Forfaitaire honoraria inzake klinische biologie (art. 24, § 2 van de nomenclatuur) | 0 | 0 | 0 | 0 | 0 | 0 | 0 | 0 | 0 | 0 |
| Pathologische anatomie (art.32 van de nomenclatuur) | 0 | 0 | 67 | 4 | 3.761.403 | 844 | 3.761.470 | 848 | 3 | 2 |
| Genetische onderzoeken (art. 33 van de nomenclatuur) | 13.788 | 4 | 0 | 0 | 116.731 | 25 | 130.519 | 29 | 0 | 0 |
| Toestellen | 0 | 0 | 0 | 0 | 6 | 3 | 6 | 3 | 0 | 0 |
| Nierdialyse | 0 | 0 | 0 | 0 | 620.076 | 237 | 620.076 | 237 | 0 | 0 |
| Totaal | 50.904.223 | 13.669 | 370.029 | 1.619 | 276.886.924 | 17.904 | 328.161.176 | 33.192 | 20.658.561 | 7.905 |

Bron : RIZIV - Data Management

3. Terugbetaalde bedragen : gemiddelden

De tabellen 14 tot 16 geven de gemiddelden per voorschrijver of zorgverlener van de terugbetaalde bedragen zoals opgenomen in de tabellen 8 tot 10.

Tabel 14a - Uitsplitsing van de gemiddelde terugbetaalde bedragen per voorschrijver inzake voorgeschreven technische handelingen door geneesheren en tandartsen - ambulante patiënten - boekjaar 2006

| Voorgeschreven bedragen (technische handelingen) inzake : | Algemeen geneeskundigen | | Geneesheren-specialisten in opleiding | | Geneesheren-specialisten | | Totaal geneesheren | | Tandartsen | |
|--|---|----------------------------|---|----------------------------|---|----------------------------|---|----------------------------|---|----------------------------|
| | Gemiddelde bedragen per voorschrijver | Aantal voor- schrijvers | Gemiddelde bedragen per voorschrijver | Aantal voor- schrijvers | Gemiddelde bedragen per voorschrijver | Aantal voor- schrijvers | Gemiddelde bedragen per voorschrijver | Aantal voor- schrijvers | Gemiddelde bedragen per voorschrijver | Aantal voor- schrijvers |
| Klinische biologie, nucleaire geneeskunde, bijkomende honoraria voor ambulante patiënten | 17.669,45 | 15.805 | 2.732,17 | 2.798 | 9.482,48 | 17.513 | 12.542,28 | 36.116 | 839,42 | 571 |
| Pathologische anatomie | 425,24 | 8.813 | 1.216,35 | 905 | 7.073,70 | 7.907 | 3.448,52 | 17.625 | 0,00 | 0 |
| Medische beeldvorming, inclusief consultancehonoraria en radiografieën tandheelkunde | 11.694,01 | 15.924 | 6.934,67 | 2.747 | 17.082,92 | 15.991 | 13.802,95 | 34.662 | 1.643,61 | 3.172 |
| Kinesitherapie | 16.979,45 | 14.436 | 4.156,29 | 2.216 | 9.535,50 | 12.613 | 12.800,17 | 29.265 | 1.758,05 | 231 |
| Verpleegkunde | 12.437,61 | 13.136 | 2.396,79 | 2.310 | 2.336,33 | 11.432 | 7.278,29 | 26.878 | 876,70 | 155 |
| Prenatale zittingen vroedvrouwen | 289,88 | 144 | 255,01 | 38 | 261,45 | 374 | 268,37 | 556 | 0,00 | 1 |
| Opticiens | 66,11 | 2 | 1.264,61 | 78 | 10.784,69 | 934 | 10.031,23 | 1.014 | 0,00 | 0 |
| Toezicht gehospitaliseerde patiënten | 0,00 | 0 | 0,00 | 0 | 0,00 | 0 | 0,00 | 0 | 0,00 | 0 |
| Stomatologie | 0,00 | 0 | 0,00 | 0 | 0,00 | 0 | 0,00 | 0 | 0,00 | 0 |
| Pediatrie | 75,85 | 2 | 0,00 | 0 | 90,15 | 67 | 89,73 | 69 | 0,00 | 0 |
| Fysiotherapie | 320,12 | 7 | 144,54 | 2 | 2.058,07 | 50 | 1.787,00 | 59 | 0,00 | 0 |
| Toestellen | 461,73 | 2.627 | 669,89 | 225 | 27.409,43 | 3.503 | 15.323,20 | 6.355 | 752,66 | 6 |
| Urinaal, kunststaars en tracheacanule | 834,12 | 4.496 | 1.298,59 | 412 | 1.488,32 | 1.669 | 1.029,23 | 6.577 | 284,07 | 11 |
| Banden, gordels en borstprothesen | 283,25 | 5.032 | 463,37 | 198 | 1.158,29 | 1.760 | 508,68 | 6.990 | 234,67 | 3 |
| Synthesemateriaal | 2.937,75 | 9.046 | 1.334,94 | 389 | 6.330,94 | 6.605 | 4.296,13 | 16.040 | 974,66 | 134 |
| Transplantaties | 322,26 | 1 | 0,00 | 0 | 491,49 | 19 | 483,03 | 20 | 730,17 | 11 |
| Aangevr.consult.spec. | 157,63 | 2.205 | 157,77 | 5 | 371,15 | 116 | 168,28 | 2.326 | 183,63 | 3 |
| Totaal | 52.415,15 | 17.382 | 13.610,43 | 3.229 | 40.629,62 | 19.563 | 43.557,16 | 40.174 | 2.143,02 | 3.349 |

Tabel 14b - Uitsplitsing van de gemiddelde terugbetaalde bedragen per zorgverlener inzake de verrichte prestaties door geneesheren en tandartsen - ambulante patiënten - boekjaar 2006

| Bedragen verricht inzake : | Algemeen geneeskundigen | | Geneesheren-specialisten in opleiding | | Geneesheren-specialisten | | Totaal geneesheren | | Tandartsen | |
|--|--------------------------------------|----------------------|---------------------------------------|----------------------|--------------------------------------|----------------------|--------------------------------------|----------------------|--------------------------------------|----------------------|
| | Gemiddelde bedragen per zorgverlener | Aantal zorgverleners | Gemiddelde bedragen per zorgverlener | Aantal zorgverleners | Gemiddelde bedragen per zorgverlener | Aantal zorgverleners | Gemiddelde bedragen per zorgverlener | Aantal zorgverleners | Gemiddelde bedragen per zorgverlener | Aantal zorgverleners |
| Honorarium voor medische wachtdienst in het ziekenhuis – Toezicht op de in een ziekenhuis opgenomen rechthebbenden | 2.866,01 | 246 | 779,16 | 79 | 4.687,48 | 547 | 3.819,54 | 872 | 44,62 | 1 |
| Raadplegingen, bezoeken en adviezen van geneesheren en psychotherapeutische behandelingen | 66.391,97 | 13.514 | 1.663,66 | 532 | 27.904,54 | 15.360 | 45.117,32 | 29.406 | 12.311,23 | 321 |
| Technische geneeskundige verstrekkingen - Gewone verstrekkingen | 300,83 | 10.106 | 177,50 | 236 | 1.077,53 | 7.556 | 627,10 | 17.898 | 169,80 | 166 |
| Tandverzorging | 0,00 | 0 | 20,02 | 1 | 2.098,81 | 659 | 2.095,66 | 660 | 68.131,43 | 7.884 |
| Klinische biologie (art. 3 van de nomenclatuur) | 187,00 | 1.742 | 2,67 | 10 | 6.857,70 | 1.919 | 3.673,58 | 3.671 | 130,25 | 6 |
| Verlossingen - Operatieve hulp bij verlossingen | 1.702,82 | 30 | 590,15 | 28 | 5.714,50 | 1.030 | 5.472,01 | 1.088 | 0,00 | 0 |
| Gynaecologie en verloskunde | 62,21 | 116 | 336,58 | 181 | 9.032,96 | 1.536 | 7.606,53 | 1.833 | 20,63 | 3 |
| Reanimatie | 0,00 | 0 | 292,51 | 82 | 2.251,33 | 2.276 | 2.183,21 | 2.358 | 0,00 | 0 |
| Algemene speciale verstrekkingen | 446,42 | 8.503 | 140,36 | 372 | 3.304,96 | 10.046 | 1.958,13 | 18.921 | 1.022,45 | 213 |
| Anesthesiologie | 0,00 | 0 | 111,42 | 7 | 37.508,41 | 1.824 | 37.365,44 | 1.831 | 10.508,06 | 189 |
| Aanwezigheid van de behandelende geneesheer bij anesthesiologie - Operatieve hulp | 551,01 | 16 | 51,37 | 20 | 126,51 | 3.132 | 128,17 | 3.168 | 787,07 | 130 |
| Stomatologie | 1.359,61 | 62 | 1.747,59 | 58 | 401,11 | 505 | 621,15 | 625 | 7.094,73 | 4.843 |
| Dringende technische verstrekkingen (art. 26, § 1 bis van de nomenclatuur) | 0,00 | 0 | 0,00 | 0 | 830,92 | 253 | 830,92 | 253 | 0,00 | 0 |
| Oftalmologie | 1.849,42 | 74 | 2.841,09 | 148 | 58.003,78 | 1.648 | 51.415,81 | 1.870 | 648,47 | 63 |
| Dringende technische verstrekkingen (art. 26, § 1 en 1 ter van de nomenclatuur) | 300,62 | 5.211 | 360,23 | 332 | 2.574,56 | 8.182 | 1.657,64 | 13.725 | 282,87 | 3.089 |
| Algemene heelkunde | 390,47 | 98 | 140,89 | 302 | 1.767,08 | 3.198 | 1.593,09 | 3.598 | 2.274,12 | 185 |
| Neurochirurgie | 297,31 | 83 | 327,80 | 202 | 4.706,95 | 778 | 3.530,48 | 1.063 | 169,80 | 12 |
| Plastische heelkunde | 199,14 | 51 | 302,39 | 242 | 4.522,72 | 886 | 3.469,43 | 1.179 | 1.499,75 | 114 |
| Heelkunde op het abdomen | 189,61 | 115 | 339,89 | 299 | 3.270,16 | 1.194 | 2.504,98 | 1.608 | 437,84 | 3 |
| Heelkunde op de thorax | 36,82 | 13 | 43,40 | 80 | 416,15 | 1.153 | 388,26 | 1.246 | 0,00 | 0 |
| Heelkunde op de bloedvaten | 197,93 | 35 | 337,01 | 222 | 6.403,42 | 657 | 4.692,34 | 914 | 220,92 | 3 |
| Otorhinolaryngologie | 29,93 | 205 | 325,84 | 153 | 32.823,38 | 1.303 | 25.782,57 | 1.661 | 2.711,52 | 157 |
| Urologie | 78,59 | 59 | 359,39 | 136 | 14.731,99 | 862 | 12.064,80 | 1.057 | 207,73 | 3 |
| Orthopedie | 787,25 | 3.965 | 1.091,14 | 399 | 14.683,50 | 2.592 | 5.982,81 | 6.956 | 1.992,33 | 196 |
| Transplantaties en weefsels van menselijke oorsprong | 0,00 | 0 | 453,97 | 5 | 6.091,70 | 118 | 5.862,52 | 123 | 3.208,51 | 35 |
| Inwendige geneeskunde | 0,00 | 0 | 65,34 | 4 | 2.129,49 | 558 | 2.114,80 | 562 | 14,08 | 1 |
| Pneumologie | 0,00 | 0 | 6,65 | 2 | 30.147,65 | 1.284 | 30.100,77 | 1.286 | 0,00 | 0 |

| Bedragen verricht inzake : | Algemeen geneeskundigen | | Geneesheren-specialisten in opleiding | | Geneesheren-specialisten | | Totaal geneesheren | | Tandartsen | |
|--|--------------------------------------|----------------------|---------------------------------------|----------------------|--------------------------------------|----------------------|--------------------------------------|----------------------|--------------------------------------|----------------------|
| | Gemiddelde bedragen per zorgverlener | Aantal zorgverleners | Gemiddelde bedragen per zorgverlener | Aantal zorgverleners | Gemiddelde bedragen per zorgverlener | Aantal zorgverleners | Gemiddelde bedragen per zorgverlener | Aantal zorgverleners | Gemiddelde bedragen per zorgverlener | Aantal zorgverleners |
| Gastro-enterologie | 51,28 | 1.157 | 219,73 | 24 | 38.105,34 | 1.597 | 21.929,02 | 2.778 | 42,73 | 3 |
| Radiotherapie en radiumtherapie | 0,00 | 0 | 0,00 | 0 | 473.337,31 | 130 | 473.337,31 | 130 | 0,00 | 0 |
| Nucleaire geneeskunde in vivo | 0,00 | 0 | 180,71 | 1 | 285.677,15 | 243 | 284.507,08 | 244 | 0,00 | 0 |
| Nucleaire geneeskunde in vitro | 0,00 | 0 | 0,00 | 0 | 12.834,61 | 267 | 12.834,61 | 267 | 0,00 | 0 |
| Medische beeldvorming | 708,64 | 568 | 337,59 | 73 | 88.456,82 | 6.692 | 80.782,79 | 7.333 | 1.282,36 | 44 |
| Percutane interventionele verstrekkingen onder medische beeldvormingscontrole | 170,17 | 15 | 445,43 | 133 | 4.196,96 | 696 | 3.534,22 | 844 | 0,00 | 0 |
| Kindergeneeskunde | 0,00 | 0 | 23,79 | 4 | 909,73 | 735 | 904,93 | 739 | 38,86 | 1 |
| Cardiologie | 521,65 | 7.956 | 129,56 | 100 | 11.172,96 | 4.486 | 4.328,27 | 12.542 | 229,56 | 11 |
| Neuropsychiatrie | 0,00 | 0 | 77,21 | 1 | 26.469,89 | 1.058 | 26.444,97 | 1.059 | 0,00 | 0 |
| Fysiotherapie | 0,00 | 0 | 742,40 | 7 | 100.236,75 | 650 | 99.176,69 | 657 | 67,28 | 1 |
| Dermato-venereologie | 30,17 | 783 | 391,76 | 24 | 16.363,00 | 1.129 | 9.559,33 | 1.936 | 57,19 | 17 |
| Klinische biologie (art. 24, § 1 van de nomenclatuur) | 99,32 | 6 | 129,44 | 6 | 59.810,02 | 1.006 | 59.106,34 | 1.018 | 4,15 | 2 |
| Bijkomende honoraria voor niet in een ziekenhuis opgenomen rechthebbenden | 0,00 | 0 | 0,00 | 0 | 255.904,57 | 519 | 255.904,57 | 519 | 0,00 | 0 |
| Forfaitaire honoraria inzake klinische biologie (art. 24, § 2 van de nomenclatuur) | 0,00 | 0 | 0,00 | 0 | 0,00 | 0 | 0,00 | 0 | 0,00 | 0 |
| Pathologische anatomie (art.32 van de nomenclatuur) | 0,00 | 0 | 425,47 | 2 | 79.637,45 | 825 | 79.445,88 | 827 | 67,17 | 2 |
| Genetische onderzoeken (art. 33 van de nomenclatuur) | 1.148.347,57 | 3 | 0,00 | 0 | 1.187.476,12 | 24 | 1.183.128,50 | 27 | 0,00 | 0 |
| Toestellen | 0,00 | 0 | 0,00 | 0 | 37,79 | 3 | 37,79 | 3 | 0,00 | 0 |
| Nierdialyse | 0,00 | 0 | 0,00 | 0 | 504.003,18 | 200 | 504.003,18 | 200 | 0,00 | 0 |
| Totaal | 67.474,55 | 13.609 | 2.162,53 | 1.296 | 124.356,84 | 17.646 | 95.710,26 | 32.551 | 73.417,87 | 7.904 |

Bron : RIZIV - Data Management

Tabel 15a - Uitsplitsing van de gemiddelde terugbetaalde bedragen per voorschrijver inzake voorgeschreven technische handelingen door geneesheren en tandartsen - gehospitaliseerde patiënten - boekjaar 2006

| Voorgeschreven bedragen (technische handelingen) inzake : | Algemeen geneeskundigen | | Geneesheren-specialisten in opleiding | | Geneesheren-specialisten | | Totaal geneesheren | | Tandartsen | |
|--|---------------------------------------|-----------------------|---------------------------------------|-----------------------|---------------------------------------|-----------------------|---------------------------------------|-----------------------|---------------------------------------|-----------------------|
| | Gemiddelde bedragen per voorschrijver | Aantal voorschrijvers | Gemiddelde bedragen per voorschrijver | Aantal voorschrijvers | Gemiddelde bedragen per voorschrijver | Aantal voorschrijvers | Gemiddelde bedragen per voorschrijver | Aantal voorschrijvers | Gemiddelde bedragen per voorschrijver | Aantal voorschrijvers |
| Klinische biologie en nucleaire geneeskunde | 1.621,16 | 3.658 | 3.716,17 | 2.694 | 4.964,33 | 12.918 | 4.155,21 | 19.270 | 230,47 | 249 |
| Pathologische anatomie | 164,26 | 348 | 851,53 | 1.199 | 5.026,56 | 7.306 | 4.269,99 | 8.853 | 0,00 | 0 |
| Medische beeldvorming, inclusief consultancehonoraria en radiografieën tandheelkunde | 1.956,88 | 5.504 | 8.076,70 | 2.760 | 7.479,11 | 12.178 | 6.072,93 | 20.442 | 670,57 | 305 |
| Kinesitherapie | 2.823,74 | 770 | 1.997,37 | 1.227 | 4.926,51 | 7.160 | 4.357,20 | 9.157 | 335,24 | 72 |
| Verpleegkunde | 0,00 | 0 | 0,00 | 0 | 0,00 | 0 | 0,00 | 0 | 0,00 | 0 |
| Prenatale zittingen vroedvrouwen | 0,00 | 0 | 0,00 | 0 | 0,00 | 0 | 0,00 | 0 | 0,00 | 0 |
| Opticiens | 0,00 | 0 | 0,00 | 0 | 0,00 | 0 | 0,00 | 0 | 0,00 | 0 |
| Toezicht gehospitaliseerde patiënten | 249,21 | 119 | 158,49 | 300 | 313,35 | 3.926 | 300,90 | 4.345 | 110,33 | 37 |
| Stomatologie | 0,00 | 0 | 0,00 | 0 | 0,00 | 0 | 0,00 | 0 | 0,00 | 0 |
| Pediatrie | 94,08 | 30 | 840,39 | 28 | 1.852,96 | 930 | 1.770,85 | 988 | 0,00 | 0 |
| Fysiotherapie | 0,00 | 0 | 32,62 | 1 | 311,41 | 7 | 276,56 | 8 | 0,00 | 0 |
| Toestellen | 0,00 | 0 | 0,00 | 0 | 0,00 | 0 | 0,00 | 0 | 0,00 | 0 |
| Urinaal, kunstaars en tracheacanule | 517,17 | 98 | 134,00 | 235 | 286,18 | 3.203 | 282,47 | 3.536 | 141,77 | 49 |
| Banden, gordels en borstprothesen | 0,00 | 0 | 0,00 | 0 | 0,00 | 0 | 0,00 | 0 | 0,00 | 0 |
| Synthesemateriaal | 435,45 | 329 | 1.294,60 | 545 | 41.780,57 | 8.188 | 37.844,64 | 9.062 | 4.567,36 | 176 |
| Transplantaties | 260,30 | 2 | 711,00 | 3 | 1.578,06 | 246 | 1.557,20 | 251 | 506,42 | 7 |
| Aangevr.consult.spec. | 0,00 | 0 | 0,00 | 0 | 0,00 | 0 | 0,00 | 0 | 0,00 | 0 |
| Totaal | 2.569,30 | 7.457 | 12.158,55 | 3.009 | 39.861,52 | 14.389 | 25.319,32 | 24.855 | 3.680,31 | 380 |

Tabel 15b - Uitsplitsing van de gemiddelde terugbetaalde bedragen per zorgverlener inzake de verrichte prestaties door geneesheren en tandartsen - gehospitaliseerde patiënten - boekjaar 2006

| Bedragen verricht inzake : | Algemeen geneeskundigen | | Geneesheren-specialisten in opleiding | | Geneesheren-specialisten | | Totaal geneesheren | | Tandartsen | |
|--|--------------------------------------|----------------------|---------------------------------------|----------------------|--------------------------------------|----------------------|--------------------------------------|----------------------|--------------------------------------|----------------------|
| | Gemiddelde bedragen per zorgverlener | Aantal zorgverleners | Gemiddelde bedragen per zorgverlener | Aantal zorgverleners | Gemiddelde bedragen per zorgverlener | Aantal zorgverleners | Gemiddelde bedragen per zorgverlener | Aantal zorgverleners | Gemiddelde bedragen per zorgverlener | Aantal zorgverleners |
| Honorarium voor medische wachtdienst in het ziekenhuis – Toezicht op de in een ziekenhuis opgenomen rechthebbenden | 26.380,87 | 219 | 157,34 | 150 | 19.069,99 | 12.141 | 18.971,20 | 12.510 | 822,18 | 206 |
| Raadplegingen, bezoeken en adviezen van geneesheren en psychotherapeutische behandelingen | 180,90 | 1.732 | 0,00 | 0 | 0,00 | 0 | 180,90 | 1.732 | 51,58 | 2 |
| Technische geneeskundige verstrekkingen - Gewone verstrekkingen | 218,77 | 380 | 74,63 | 109 | 182,57 | 5.744 | 182,89 | 6.233 | 53,34 | 101 |
| Tandverzorging | 0,00 | 0 | 32,04 | 2 | 238,29 | 347 | 237,11 | 349 | 1.855,91 | 811 |
| Klinische biologie (art. 3 van de nomenclatuur) | 1,72 | 9 | 0,00 | 0 | 10.405,21 | 971 | 10.309,66 | 980 | 0,00 | 0 |
| Verlossingen - Operatieve hulp bij verlossingen | 1.050,03 | 123 | 892,17 | 216 | 33.147,30 | 1.157 | 25.851,13 | 1.496 | 30,59 | 2 |
| Gynaecologie en verloskunde | 198,27 | 124 | 683,86 | 388 | 6.736,58 | 1.894 | 5.423,53 | 2.406 | 37,38 | 4 |
| Reanimatie | 0,00 | 0 | 503,56 | 80 | 21.307,17 | 3.791 | 20.877,23 | 3.871 | 0,00 | 0 |
| Algemene speciale verstrekkingen | 92,74 | 666 | 112,89 | 576 | 1.384,20 | 9.592 | 1.237,22 | 10.834 | 435,05 | 124 |
| Anesthesiologie | 0,00 | 0 | 441,01 | 22 | 104.462,36 | 1.638 | 103.083,76 | 1.660 | 190,39 | 114 |
| Aanwezigheid van de behandelende geneesheer bij anesthesiologie - Operatieve hulp | 480,01 | 15 | 56,36 | 21 | 212,06 | 3.496 | 212,27 | 3.532 | 96,22 | 123 |
| Stomatologie | 269,52 | 31 | 269,79 | 116 | 802,85 | 398 | 659,06 | 545 | 12.373,04 | 398 |
| Dringende technische verstrekkingen (art. 26, § 1 bis van de nomenclatuur) | 0,00 | 0 | 0,00 | 0 | 0,00 | 0 | 0,00 | 0 | 0,00 | 0 |
| Oftalmologie | 311,67 | 43 | 1.806,75 | 162 | 9.590,54 | 1.000 | 8.212,97 | 1.205 | 431,12 | 61 |
| Dringende technische verstrekkingen (art. 26, § 1 en 1 ter van de nomenclatuur) | 637,60 | 471 | 514,31 | 652 | 5.323,05 | 9.953 | 4.840,73 | 11.076 | 367,96 | 162 |
| Algemene heelkunde | 66,29 | 76 | 115,98 | 400 | 853,10 | 2.937 | 749,19 | 3.413 | 503,08 | 118 |
| Neurochirurgie | 374,98 | 109 | 1.680,14 | 317 | 18.719,57 | 973 | 13.429,32 | 1.399 | 321,24 | 37 |
| Plastische heelkunde | 348,70 | 64 | 512,84 | 362 | 5.558,85 | 1.184 | 4.217,17 | 1.610 | 2.081,44 | 132 |
| Heelkunde op het abdomen | 438,02 | 352 | 2.713,05 | 605 | 21.117,63 | 2.165 | 15.219,49 | 3.122 | 1.294,61 | 10 |
| Heelkunde op de thorax | 371,86 | 180 | 1.719,61 | 511 | 18.677,63 | 2.253 | 14.614,93 | 2.944 | 2.170,97 | 3 |
| Heelkunde op de bloedvaten | 196,96 | 125 | 1.132,12 | 396 | 12.741,36 | 1.185 | 9.127,46 | 1.706 | 281,66 | 14 |
| Otorhinolaryngologie | 135,09 | 104 | 840,56 | 371 | 13.069,86 | 1.329 | 9.809,17 | 1.804 | 2.417,60 | 167 |
| Urologie | 207,93 | 127 | 1.478,12 | 293 | 18.335,10 | 1.115 | 13.617,68 | 1.535 | 299,90 | 2 |
| Orthopedie | 1.190,94 | 532 | 4.392,62 | 518 | 32.389,86 | 2.348 | 23.237,30 | 3.398 | 355,76 | 136 |

| Bedragen verricht inzake : | Algemeen geneeskundigen | | Geneesheren-specialisten in opleiding | | Geneesheren-specialisten | | Totaal geneesheren | | Tandartsen | |
|--|--------------------------------------|----------------------|---------------------------------------|----------------------|--------------------------------------|----------------------|--------------------------------------|----------------------|--------------------------------------|----------------------|
| | Gemiddelde bedragen per zorgverlener | Aantal zorgverleners | Gemiddelde bedragen per zorgverlener | Aantal zorgverleners | Gemiddelde bedragen per zorgverlener | Aantal zorgverleners | Gemiddelde bedragen per zorgverlener | Aantal zorgverleners | Gemiddelde bedragen per zorgverlener | Aantal zorgverleners |
| Transplantaties en weefsels van menselijke oorsprong | 483,43 | 3 | 1.284,26 | 70 | 18.139,72 | 801 | 16.729,14 | 874 | 858,24 | 29 |
| Inwendige geneeskunde | 0,00 | 0 | 55,44 | 6 | 9.526,01 | 1.100 | 9.474,63 | 1.106 | 0,00 | 0 |
| Pneumologie | 0,00 | 0 | 42,51 | 2 | 13.312,10 | 1.345 | 13.292,39 | 1.347 | 0,00 | 0 |
| Gastro-enterologie | 374,81 | 3 | 298,88 | 31 | 17.872,36 | 1.534 | 17.491,45 | 1.568 | 40,05 | 3 |
| Radiotherapie en radiumtherapie | 0,00 | 0 | 0,00 | 0 | 92.428,62 | 124 | 92.428,62 | 124 | 0,00 | 0 |
| Nucleaire geneeskunde in vivo | 0,00 | 0 | 140,81 | 1 | 115.986,64 | 228 | 115.480,77 | 229 | 0,00 | 0 |
| Nucleaire geneeskunde in vitro | 0,00 | 0 | 0,00 | 0 | 3.585,85 | 184 | 3.585,85 | 184 | 0,00 | 0 |
| Medische beeldvorming | 119,15 | 2 | 610,44 | 102 | 28.651,02 | 6.121 | 28.182,39 | 6.225 | 194,56 | 24 |
| Percutane interventionele verstrekkingen onder medische beeldvormingscontrole | 366,87 | 27 | 843,94 | 287 | 30.642,50 | 1.362 | 25.052,03 | 1.676 | 54,41 | 1 |
| Kindergeneeskunde | 0,00 | 0 | 399,46 | 12 | 14.516,43 | 1.025 | 14.353,07 | 1.037 | 79,48 | 1 |
| Cardiologie | 1.685,64 | 340 | 163,02 | 86 | 11.246,63 | 4.074 | 10.312,43 | 4.500 | 33,93 | 12 |
| Neuropsychiatrie | 0,00 | 0 | 91,23 | 3 | 30.374,92 | 1.036 | 30.287,48 | 1.039 | 0,00 | 0 |
| Fysiotherapie | 0,00 | 0 | 458,71 | 3 | 139.927,42 | 464 | 139.031,48 | 467 | 0,00 | 0 |
| Dermato-venereologie | 39,23 | 2 | 39,32 | 16 | 376,86 | 472 | 364,46 | 490 | 7,10 | 1 |
| Klinische biologie (art. 24, § 1 van de nomenclatuur) | 2,36 | 1 | 4,19 | 3 | 78.380,50 | 566 | 77.830,49 | 570 | 0,00 | 0 |
| Bijkomende honoraria voor niet in een ziekenhuis opgenomen rechthebbenden | 0,00 | 0 | 0,00 | 0 | 0,00 | 0 | 0,00 | 0 | 0,00 | 0 |
| Forfaitaire honoraria inzake klinische biologie (art. 24, § 2 van de nomenclatuur) | 0,00 | 0 | 0,00 | 0 | 0,00 | 0 | 0,00 | 0 | 0,00 | 0 |
| Pathologische anatomie (art.32 van de nomenclatuur) | 0,00 | 0 | 62,33 | 2 | 125.472,21 | 308 | 124.663,11 | 310 | 0,00 | 0 |
| Genetische onderzoeken (art. 33 van de nomenclatuur) | 102.127,15 | 4 | 0,00 | 0 | 152.389,18 | 24 | 145.208,89 | 28 | 0,00 | 0 |
| Toestellen | 0,00 | 0 | 0,00 | 0 | 0,00 | 0 | 0,00 | 0 | 0,00 | 0 |
| Nierdialyse | 0,00 | 0 | 0,00 | 0 | 51.860,14 | 231 | 51.860,14 | 231 | 0,00 | 0 |
| Totaal | 2.804,08 | 3.103 | 6.079,33 | 1.389 | 95.715,42 | 15.135 | 74.682,74 | 19.627 | 8.468,85 | 901 |

Bron : RIZIV - Data Management

Tabel 16a - Uitsplitsing van de gemiddelde terugbetaalde bedragen per voorschrijver inzake voorgeschreven technische handelingen door geneesheren en tandartsen - ambulante en gehospitaliseerde patiënten - boekjaar 2006

| Voorgeschreven bedragen (technische handelingen) inzake : | Algemeen geneeskundigen | | Geneesheren-specialisten in opleiding | | Geneesheren-specialisten | | Totaal geneesheren | | Tandartsen | |
|--|---------------------------------------|-----------------------|---------------------------------------|-----------------------|---------------------------------------|-----------------------|---------------------------------------|-----------------------|---------------------------------------|-----------------------|
| | Gemiddelde bedragen per voorschrijver | Aantal voorschrijvers | Gemiddelde bedragen per voorschrijver | Aantal voorschrijvers | Gemiddelde bedragen per voorschrijver | Aantal voorschrijvers | Gemiddelde bedragen per voorschrijver | Aantal voorschrijvers | Gemiddelde bedragen per voorschrijver | Aantal voorschrijvers |
| Klinische biologie, nucleaire geneeskunde, bijkomende honoraria voor ambulante patiënten | 17.833,66 | 15.992 | 5.881,40 | 3.002 | 12.835,01 | 17.935 | 14.434,39 | 36.929 | 879,83 | 610 |
| Pathologische anatomie | 423,28 | 8.989 | 1.504,81 | 1.410 | 10.109,75 | 9.165 | 5.038,97 | 19.564 | 2.435,44 | 447 |
| Medische beeldvorming, inclusief consultancehonoraria en radiografieën tandheelkunde | 12.216,95 | 16.124 | 13.794,20 | 2.997 | 22.003,96 | 16.554 | 16.890,84 | 35.675 | 1.696,86 | 3.193 |
| Kinesitherapie | 17.008,71 | 14.539 | 4.818,64 | 2.420 | 11.429,57 | 13.609 | 13.559,80 | 30.568 | 1.807,76 | 238 |
| Verpleegkunde | 12.437,61 | 13.136 | 2.396,79 | 2.310 | 2.336,33 | 11.432 | 7.278,29 | 26.878 | 876,70 | 155 |
| Prenatale zittingen vroedvrouwen | 289,88 | 144 | 255,01 | 38 | 261,45 | 374 | 268,37 | 556 | 0,00 | 0 |
| Opticiens | 66,11 | 2 | 1.264,61 | 78 | 10.784,69 | 934 | 10.031,23 | 1.014 | 0,00 | 0 |
| Toezicht gehospitaliseerde patiënten | 249,21 | 119 | 158,49 | 300 | 313,35 | 3.926 | 300,90 | 4.345 | 110,33 | 37 |
| Stomatologie | 0,00 | 0 | 0,00 | 0 | 0,00 | 0 | 0,00 | 0 | 0,00 | 0 |
| Pediatrie | 95,94 | 31 | 840,39 | 28 | 1.853,47 | 933 | 1.769,95 | 992 | 0,00 | 0 |
| Fysiotherapie | 320,12 | 7 | 107,23 | 3 | 1.910,60 | 55 | 1.656,09 | 65 | 0,00 | 0 |
| Toestellen | 461,73 | 2.627 | 669,89 | 225 | 27.409,43 | 3.503 | 15.323,20 | 6.355 | 752,66 | 6 |
| Urinaal, kunststam en tracheacanule | 832,79 | 4.564 | 985,23 | 575 | 862,89 | 3.941 | 855,51 | 9.080 | 190,02 | 53 |
| Banden, gordels en borstprothesen | 283,25 | 5.032 | 463,37 | 198 | 1.158,29 | 1.760 | 508,68 | 6.990 | 234,67 | 3 |
| Synthesemateriaal | 2.898,79 | 9.217 | 1.574,36 | 778 | 40.192,12 | 9.552 | 21.070,14 | 19.547 | 5.023,98 | 186 |
| Transplantaties | 280,95 | 3 | 711,00 | 3 | 1.565,13 | 254 | 1.540,45 | 260 | 723,55 | 16 |
| Aangevr.consult.spec. | 157,63 | 2.205 | 157,77 | 5 | 371,15 | 116 | 168,28 | 2.326 | 183,63 | 3 |
| Totaal | 52.692,84 | 17.654 | 24.249,67 | 3.321 | 68.591,71 | 19.950 | 58.135,06 | 40.925 | 2.535,63 | 3.382 |

Tabel 16b - Uitsplitsing van de gemiddelde terugbetaalde bedragen per zorgverlener inzake de verrichte prestaties door geneesheren en tandartsen - ambulante en gehospitaliseerde patiënten - boekjaar 2006

| Bedragen verricht inzake : | Algemeen geneeskundigen | | Geneesheren-specialisten in opleiding | | Geneesheren-specialisten | | Totaal geneesheren | | Tandartsen | |
|--|--------------------------------------|----------------------|---------------------------------------|----------------------|--------------------------------------|----------------------|--------------------------------------|----------------------|--------------------------------------|----------------------|
| | Gemiddelde bedragen per zorgverlener | Aantal zorgverleners | Gemiddelde bedragen per zorgverlener | Aantal zorgverleners | Gemiddelde bedragen per zorgverlener | Aantal zorgverleners | Gemiddelde bedragen per zorgverlener | Aantal zorgverleners | Gemiddelde bedragen per zorgverlener | Aantal zorgverleners |
| Honorarium voor medische wachtdienst in het ziekenhuis – Toezicht op de in een ziekenhuis opgenomen rechthebbenden | 15.361,25 | 422 | 383,58 | 222 | 19.180,07 | 12.205 | 18.729,89 | 12.849 | 818,42 | 207 |
| Raadplegingen, bezoeken en adviezen van geneesheren en psychotherapeutische behandelingen | 66.405,32 | 13.516 | 1.663,66 | 532 | 27.904,54 | 15.360 | 45.124,90 | 29.408 | 12.311,55 | 321 |
| Technische geneeskundige verstrekkingen - Gewone verstrekkingen | 308,08 | 10.138 | 183,92 | 272 | 1.015,52 | 9.050 | 635,35 | 19.460 | 187,57 | 179 |
| Tandverzorging | 0,00 | 0 | 28,03 | 3 | 2.197,61 | 667 | 2.187,90 | 670 | 68.313,67 | 7.885 |
| Klinische biologie (art. 3 van de nomenclatuur) | 186,58 | 1.746 | 2,67 | 10 | 10.661,49 | 2.182 | 5.990,14 | 3.938 | 130,25 | 6 |
| Verlossingen - Operatieve hulp bij verlossingen | 1.345,06 | 134 | 968,67 | 216 | 37.111,88 | 1.192 | 28.940,88 | 1.542 | 30,59 | 2 |
| Gynaecologie en verloskunde | 141,97 | 224 | 832,30 | 392 | 12.262,30 | 2.172 | 9.681,41 | 2.788 | 35,23 | 6 |
| Reanimatie | 0,00 | 0 | 535,59 | 120 | 21.534,09 | 3.989 | 20.920,85 | 4.109 | 0,00 | 0 |
| Algemene speciale verstrekkingen | 448,30 | 8.605 | 178,45 | 657 | 3.837,42 | 12.112 | 2.360,52 | 21.374 | 1.207,68 | 225 |
| Anesthesiologie | 0,00 | 0 | 388,23 | 27 | 126.331,58 | 1.896 | 124.563,27 | 1.923 | 10.622,90 | 189 |
| Aanwezigheid van de behandelende geneesheer bij anesthesiologie - Operatieve hulp | 667,35 | 24 | 63,17 | 35 | 306,21 | 3.715 | 306,25 | 3.774 | 851,90 | 134 |
| Stomatologie | 1.269,19 | 73 | 1.020,43 | 130 | 750,14 | 696 | 831,37 | 899 | 8.094,84 | 4.853 |
| Dringende technische verstrekkingen (art. 26, § 1bis van de nomenclatuur) | 0,00 | 0 | 0,00 | 0 | 830,92 | 253 | 830,92 | 253 | 0,00 | 0 |
| Oftalmologie | 1.688,30 | 89 | 3.565,88 | 200 | 60.588,00 | 1.736 | 52.367,51 | 2.025 | 746,13 | 90 |
| Dringende technische verstrekkingen (art. 26, § 1 en 1ter van de nomenclatuur) | 353,30 | 5.284 | 607,38 | 749 | 6.795,02 | 10.897 | 4.510,76 | 16.930 | 297,45 | 3.138 |
| Algemene heelkunde | 343,68 | 126 | 193,35 | 460 | 2.253,85 | 3.619 | 1.971,20 | 4.205 | 2.500,39 | 192 |
| Neurochirurgie | 458,39 | 143 | 1.710,91 | 350 | 19.055,88 | 1.148 | 13.735,84 | 1.641 | 316,44 | 44 |
| Plastische heelkunde | 438,83 | 74 | 632,82 | 409 | 7.378,96 | 1.435 | 5.672,63 | 1.918 | 2.932,38 | 152 |
| Heelkunde op het abdomen | 429,24 | 410 | 2.838,80 | 614 | 21.206,94 | 2.340 | 15.322,02 | 3.364 | 1.188,30 | 12 |
| Heelkunde op de thorax | 370,41 | 182 | 1.723,03 | 512 | 17.763,15 | 2.396 | 14.080,95 | 3.090 | 2.170,97 | 3 |
| Heelkunde op de bloedvaten | 235,43 | 134 | 1.275,95 | 410 | 14.647,62 | 1.318 | 10.666,08 | 1.862 | 307,07 | 15 |
| Otorhinolaryngologie | 68,66 | 294 | 937,06 | 386 | 33.823,79 | 1.778 | 24.621,89 | 2.458 | 4.297,65 | 193 |
| Urologie | 183,69 | 169 | 1.590,65 | 303 | 24.227,06 | 1.368 | 18.291,10 | 1.840 | 305,74 | 4 |
| Orthopedie | 908,98 | 4.131 | 4.714,33 | 575 | 37.000,98 | 3.084 | 15.478,41 | 7.790 | 2.130,48 | 206 |
| Transplantaties en weefsels van menselijke oorsprong | 483,43 | 3 | 1.280,11 | 72 | 18.483,32 | 825 | 17.047,07 | 900 | 2.918,87 | 47 |
| Inwendige geneeskunde | 0,00 | 0 | 66,00 | 9 | 9.121,86 | 1.279 | 9.058,58 | 1.288 | 14,08 | 1 |

| Bedragen verricht inzake : | Algemeen geneeskundigen | | Geneesheren-specialisten in opleiding | | Geneesheren-specialisten | | Totaal geneesheren | | Tandartsen | |
|--|--------------------------------------|----------------------|---------------------------------------|----------------------|--------------------------------------|----------------------|--------------------------------------|----------------------|--------------------------------------|----------------------|
| | Gemiddelde bedragen per zorgverlener | Aantal zorgverleners | Gemiddelde bedragen per zorgverlener | Aantal zorgverleners | Gemiddelde bedragen per zorgverlener | Aantal zorgverleners | Gemiddelde bedragen per zorgverlener | Aantal zorgverleners | Gemiddelde bedragen per zorgverlener | Aantal zorgverleners |
| Pneumologie | 0,00 | 0 | 32,77 | 3 | 30.785,40 | 1.839 | 30.735,32 | 1.842 | 0,00 | 0 |
| Gastro-enterologie | 52,16 | 1.159 | 354,60 | 41 | 42.745,97 | 2.065 | 27.058,32 | 3.265 | 41,39 | 6 |
| Radiotherapie en radiumtherapie | 0,00 | 0 | 0,00 | 0 | 552.992,42 | 132 | 552.992,42 | 132 | 0,00 | 0 |
| Nucleaire geneeskunde in vivo | 0,00 | 0 | 160,76 | 2 | 392.887,30 | 244 | 389.694,41 | 246 | 0,00 | 0 |
| Nucleaire geneeskunde in vitro | 0,00 | 0 | 0,00 | 0 | 15.135,70 | 270 | 15.135,70 | 270 | 0,00 | 0 |
| Medische beeldvorming | 706,57 | 570 | 591,21 | 147 | 100.317,16 | 7.649 | 91.778,10 | 8.366 | 1.174,88 | 52 |
| Percutane interventionele verstrekingen onder medische beeldvormingscontrole | 355,95 | 35 | 950,95 | 317 | 29.810,53 | 1.498 | 24.308,15 | 1.850 | 54,41 | 1 |
| Kindergeneeskunde | 0,00 | 0 | 325,91 | 15 | 13.783,68 | 1.128 | 13.607,07 | 1.143 | 59,17 | 2 |
| Cardiologie | 590,87 | 7.994 | 191,32 | 141 | 17.286,61 | 5.550 | 7.357,77 | 13.685 | 139,63 | 21 |
| Neuropsychiatrie | 0,00 | 0 | 87,73 | 4 | 43.989,32 | 1.352 | 43.859,82 | 1.356 | 0,00 | 0 |
| Fysiotherapie | 0,00 | 0 | 938,99 | 7 | 187.705,94 | 693 | 185.838,27 | 700 | 67,28 | 1 |
| Dermato-venereologie | 30,24 | 784 | 295,05 | 34 | 15.491,45 | 1.204 | 9.241,07 | 2.022 | 54,41 | 18 |
| Klinische biologie (art. 24, § 1 van de nomenclatuur) | 85,46 | 7 | 87,69 | 9 | 96.077,43 | 1.088 | 94.686,26 | 1.104 | 4,15 | 2 |
| Bijkomende honoraria voor niet in een ziekenhuis opgenomen rechthebbenden | 0,00 | 0 | 0,00 | 0 | 255.904,57 | 519 | 255.904,57 | 519 | 0,00 | 0 |
| Forfaitaire honoraria inzake klinische biologie (art. 24, § 2 van de nomenclatuur) | 0,00 | 0 | 0,00 | 0 | 0,00 | 0 | 0,00 | 0 | 0,00 | 0 |
| Pathologische anatomie (art.32 van de nomenclatuur) | 0,00 | 0 | 243,90 | 4 | 123.633,10 | 844 | 123.051,07 | 848 | 67,17 | 2 |
| Genetische onderzoeken (art. 33 van de nomenclatuur) | 963.387,83 | 4 | 0,00 | 0 | 1.286.270,68 | 25 | 1.241.735,12 | 29 | 0,00 | 0 |
| Toestellen | 0,00 | 0 | 0,00 | 0 | 37,79 | 3 | 37,79 | 3 | 0,00 | 0 |
| Nierdialyse | 0,00 | 0 | 0,00 | 0 | 475.866,36 | 237 | 475.866,36 | 237 | 0,00 | 0 |
| Totaal | 67.814,93 | 13.669 | 6.946,78 | 1.619 | 203.477,08 | 17.904 | 138.023,10 | 33.192 | 74.373,85 | 7.905 |

Bron : RIZIV - Data Management

F. VOORSCHRIFTEN VAN AFGELEVERDE FARMACEUTISCHE SPECIALITEITEN

Tabel 17 geeft een verdeling over de grote therapeutische klassen (ATC-classificatie, Anatomical Therapeutic Chemical classification), van de voorschriften voor farmaceutische specialiteiten door algemeen geneeskundigen, geneesheren-stagiairs, geneesheren-specialisten en tandartsen in 2006.

De ingezamelde gegevens slaan enkel op de terugbetaalde voorgeschreven farmaceutische specialiteiten, afgeleverd in publieke apotheken.

Zijn dus niet opgenomen in de gegevens:

- magistrale geneesmiddelen
- vrij verkochte geneesmiddelen
- geneesmiddelen die wel onderworpen zijn aan de voorschriftplicht maar die niet worden terugbetaald
- geneesmiddelen die in principe wel terugbetaald zijn, maar die in werkelijkheid zonder terugbetaling zijn afgeleverd
- geneesmiddelen afgeleverd in ziekenhuizen.

Per ATC-rubriek en per type van voorschrijver is het bedrag weergegeven dat door de verzekering is terugbetaald.

De totale kostprijs van geneesmiddelen is de som van het deel dat de verzekering terugbetaalt en van de remgelden die de patiënten betalen.

Tabel 17 - Voorschriften van farmaceutische specialiteiten - Verdeling volgens de ATC-klassen (afleveringsjaar 2006) (*)

| | | Algemeen geneeskundigen | Specialisten | Stagiairs | Tandartsen | Totaal |
|---|---|----------------------------|--------------------|-------------------|------------------|----------------------|
| A | Maagdarmkanaal en stofwisseling (bv. maagproblemen, diabetes) | 183 642 597 | 41 979 387 | 3 976 645 | 138 927 | 229 737 556 |
| B | Bloed en bloedvormende organen (bv. antistollingsmiddelen) | 95 978 946 | 29 750 629 | 4 321 525 | 114 076 | 130 165 176 |
| C | Hartvaatstelsel (bv. hoge bloeddruk, cholesterol) | 485 617 746 | 38 538 482 | 4 462 473 | 254 037 | 528 872 738 |
| D | Dermatologische preparaten (bv. schimmeldodende middelen, acne) | 15 823 824 | 10 706 036 | 560 417 | 27 318 | 27 117 595 |
| G | Urogenitaal stelsel en geslachtshormonen (contraceptiva) | 26 214 250 | 23 117 100 | 1 203 054 | 31 500 | 50 565 904 |
| H | Systemische hormoonpreparaten, geslachtshormonen uitgezonderd | 33 525 183 | 25 238 242 | 2 258 397 | 43 662 | 61 065 484 |
| J | Antimicrobiële middelen voor systemisch gebruik (bv. antibiotica, aids, vaccins) | 119 904 717 | 55 032 118 | 5 834 097 | 5 840 652 | 186 611 584 |
| L | Cytostatica en immunomodulerende middelen (bv. kanker, antibraakmiddelen) | 81 862 565 | 142 551 686 | 9 998 183 | 110 506 | 234 522 940 |
| M | Skeletspierstelsel (bv. ontstekingsremmers) | 81 397 403 | 12 331 980 | 1 067 135 | 1 253 438 | 96 049 956 |
| N | Zenuwstelsel (bv. antidepressiva) | 272 777 307 | 86 406 896 | 7 716 712 | 249 686 | 367 150 601 |
| P | Antiparasitaire middelen | 344 734 | 261 706 | 30 029 | 22 416 | 658 885 |
| R | Ademhalingsstelsel (bv. astma, chronische obstructieve brochopneumopathie: COPD) | 156 064 813 | 29 007 552 | 2 179 811 | 118 560 | 187 370 736 |
| S | Zintuiglijke organen (bv. geneesmiddelen voor de ogen) | 6 551 196 | 19 846 623 | 704 382 | 15 344 | 27 117 545 |
| V | Diverse middelen (bv. zuurstof) | 20 230 318 | 4 777 298 | 608 787 | 2 625 | 25 619 028 |
| | Totaal | 1 579 935 599 | 519 545 735 | 44 921 647 | 8 222 747 | 2 152 625 728 |

(*) enkel de door de verzekering terugbetaalde bedragen

(**) de totalen van tabel 17 zijn een beetje lager dan de totalen voor 2006 in tabel 18 omdat voor een deel van de gegevens, de kwalificatie van de voorschrijver niet kon worden bepaald. Die gegevens komen dan ook niet voor in tabel 17.

Bron : RIZIV - Dienst voor geneeskundige verzorging - Afdeling Farmanet

Evolutie 2002-2006

- Tabel 18 geeft de evolutie over de periode 2002 - 2006 van de terugbetaalde bedragen, de remgelden, de DDD (Defined Daily Doses of gemiddelde dagdosissen) en de gemiddelde kost.
- De DDD geven een indicatie van de evolutie van het volume. Het aantal DDD stemt overeen met een raming van het aantal dagen behandeling, berekend volgens een gemiddelde dagelijkse posologie, door de Wereldgezondheidsorganisatie (WGO) gedefinieerd.
- De gemiddelde kost is de verhouding terugbetaalde bedragen / DDD en geeft de kostprijs weer per behandelingsdag voor de verzekering.
- De totalen voor 2006 van tabel 18 zijn een beetje hoger dan de totalen in tabel 17, omdat voor een deel van de gegevens de kwalificatie van de voorschrijver niet kon worden bepaald. Die gegevens komen dan ook niet voor in tabel 17.

Tabel 18 - Voorschriften van farmaceutische specialiteiten - Verdeling volgens de ATC-klassen - Evolutie 2002 - 2006

| | Bedragen terugbetaald door de verzekering (in EUR) | 2002 | 2003 | 2004 | 2005 | 2006 |
|---|---|----------------------|----------------------|----------------------|----------------------|----------------------|
| A | Maagdarmkanaal en stofwisseling | 222 200 578 | 237 595 860 | 254 384 001 | 243 305 553 | 231 712 768 |
| B | Bloed en bloedvormende organen | 81 412 787 | 97 428 091 | 112 392 635 | 125 021 849 | 131 720 059 |
| C | Hart vaatstelsel | 554 882 370 | 562 181 828 | 592 113 132 | 559 220 410 | 531 480 577 |
| D | Dermatologische preparaten | 31 401 010 | 31 292 125 | 33 745 372 | 33 403 227 | 26 448 401 |
| G | Urogenitaal stelsel en geslachtshormonen | 50 903 392 | 53 091 153 | 54 467 946 | 46 247 950 | 45 436 082 |
| H | Systemische hormoonpreparaten, uitgezonderd geslachtshormonen | 52 819 902 | 55 374 849 | 56 220 044 | 58 769 088 | 61 383 999 |
| J | Antimicrobiële middelen voor systemisch gebruik | 210 549 138 | 214 232 526 | 205 444 164 | 204 995 869 | 188 375 526 |
| L | Cytostatica en immunomodulerende middelen | 133 654 141 | 162 709 856 | 195 952 289 | 222 613 211 | 235 872 639 |
| M | Skeletspierstelsel | 97 248 419 | 108 003 094 | 114 427 323 | 103 634 704 | 96 654 205 |
| N | Zenuwstelsel | 290 157 750 | 327 854 138 | 362 619 545 | 363 694 902 | 369 570 168 |
| P | Antiparasitaire middelen | 686 571 | 696 394 | 696 578 | 636 318 | 663 052 |
| R | Ademhalingsstelsel | 167 529 494 | 170 359 977 | 182 522 695 | 190 129 442 | 188 603 037 |
| S | Zintuiglijke organen | 20 626 814 | 24 291 845 | 26 358 654 | 27 717 424 | 27 412 626 |
| V | Diverse middelen | 7 514 319 | 18 168 008 | 21 574 869 | 24 170 531 | 25 274 063 |
| | Totaal | 1 921 586 683 | 2 063 279 744 | 2 212 919 248 | 2 203 560 478 | 2 160 607 201 |

| | Remgeld (in EUR) | 2002 | 2003 | 2004 | 2005 | 2006 |
|---|---|--------------------|--------------------|--------------------|--------------------|--------------------|
| A | Maagdarmkanaal en stofwisseling | 39 719 272 | 43 715 096 | 45 851 316 | 50 360 867 | 54 658 700 |
| B | Bloed en bloedvormende organen | 12 183 148 | 14 151 870 | 16 361 920 | 18 801 679 | 22 995 571 |
| C | Hart vaatstelsel | 124 126 841 | 139 578 346 | 146 471 535 | 153 342 793 | 156 795 561 |
| D | Dermatologische preparaten | 6 610 814 | 6 631 639 | 7 097 155 | 7 031 903 | 7 241 193 |
| G | Urogenitaal stelsel en geslachtshormonen | 47 330 664 | 46 458 706 | 42 174 048 | 17 205 419 | 30 875 436 |
| H | Systemische hormoonpreparaten, uitgezonderd geslachtshormonen | 5 390 664 | 5 409 376 | 5 325 135 | 5 281 179 | 5 186 852 |
| J | Antimicrobiële middelen voor systemisch gebruik | 57 842 956 | 57 729 383 | 53 268 770 | 58 374 097 | 53 888 921 |
| L | Cytostatica en immunomodulerende middelen | 585 066 | 863 877 | 1 113 348 | 1 728 665 | 1 920 288 |
| M | Skeletspierstelsel | 33 522 088 | 38 528 362 | 35 675 882 | 32 811 927 | 32 496 281 |
| N | Zenuwstelsel | 73 097 144 | 84 614 933 | 92 350 008 | 91 452 300 | 91 559 014 |
| P | Antiparasitaire middelen | 208 167 | 211 618 | 211 033 | 235 125 | 223 987 |
| R | Ademhalingsstelsel | 58 759 202 | 62 100 956 | 63 897 838 | 68 151 730 | 68 886 464 |
| S | Zintuiglijke organen | 5 517 049 | 6 178 160 | 6 448 057 | 6 816 762 | 7 096 214 |
| V | Diverse middelen | 234 355 | 307 752 | 365 908 | 355 090 | 257 875 |
| | Totaal | 465 127 430 | 506 480 074 | 516 611 955 | 511 949 537 | 534 082 355 |

Tabel 18 - Voorschriften van farmaceutische specialiteiten - Verdeling volgens de ATC-klassen - Evolutie 2002 - 2006 (vervolg)

| DDD | 2002 | 2003 | 2004 | 2005 | 2006 |
|---|----------------------|----------------------|----------------------|----------------------|----------------------|
| A Maagdarmkanaal en stofwisseling | 279 695 098 | 313 459 292 | 354 269 321 | 367 043 701 | 377 233 817 |
| B Bloed en bloedvormende organen | 51 917 076 | 60 919 612 | 69 086 297 | 75 084 557 | 77 747 034 |
| C Hart vaatstelsel | 1 261 467 198 | 1 370 622 290 | 1 514 824 542 | 1 598 139 207 | 1 702 821 494 |
| D Dermatologische preparaten | 25 173 957 | 24 740 994 | 25 665 798 | 25 514 265 | 24 141 492 |
| G Urogenitaal stelsel en geslachtshormonen | 368 313 841 | 349 681 594 | 325 657 801 | 163 544 562 | 261 042 297 |
| H Systemische hormoonpreparaten, uitgezonderd geslachtshormonen | 111 649 757 | 117 348 787 | 121 100 997 | 123 506 717 | 128 186 116 |
| J Antimicrobiële middelen voor systemisch gebruik | 99 890 295 | 102 015 147 | 98 094 871 | 104 626 005 | 104 065 452 |
| L Cytostatica en immunomodulerende middelen | 28 960 771 | 31 723 138 | 34 571 880 | 35 357 920 | 35 811 901 |
| M Skeletspierstelsel | 194 317 227 | 210 338 612 | 221 178 434 | 212 195 564 | 209 780 852 |
| N Zenuwstelsel | 301 158 834 | 324 084 553 | 350 651 810 | 360 869 746 | 380 337 099 |
| P Antiparasitaire middelen | 1 255 765 | 1 287 431 | 1 349 328 | 1 345 253 | 1 383 801 |
| R Ademhalingsstelsel | 312 879 142 | 315 608 721 | 317 155 396 | 325 993 916 | 329 511 889 |
| S Zintuiglijke organen | 66 939 395 | 70 662 066 | 71 209 922 | 71 428 730 | 69 930 390 |
| V Diverse middelen | 473 601 | 998 148 | 1 209 340 | 1 351 397 | 1 420 545 |
| Totaal | 3 104 091 958 | 3 293 490 385 | 3 506 025 737 | 3 466 001 541 | 3 703 414 180 |

| Gemiddelde kost (terugbetaalde bedragen/DDD) (in EUR) | 2002 | 2003 | 2004 | 2005 | 2006 |
|---|-------|-------|-------|-------|-------|
| A Maagdarmkanaal en stofwisseling | 0,79 | 0,76 | 0,72 | 0,66 | 0,61 |
| B Bloed en bloedvormende organen | 1,57 | 1,60 | 1,63 | 1,67 | 1,69 |
| C Hart vaatstelsel | 0,44 | 0,41 | 0,39 | 0,35 | 0,31 |
| D Dermatologische preparaten | 1,25 | 1,26 | 1,31 | 1,31 | 1,10 |
| G Urogenitaal stelsel en geslachtshormonen | 0,14 | 0,15 | 0,17 | 0,28 | 0,17 |
| H Systemische hormoonpreparaten, uitgezonderd geslachtshormonen | 0,47 | 0,47 | 0,46 | 0,48 | 0,48 |
| J Antimicrobiële middelen voor systemisch gebruik | 2,11 | 2,10 | 2,09 | 1,96 | 1,81 |
| L Cytostatica en immunomodulerende middelen | 4,62 | 5,13 | 5,67 | 6,30 | 6,59 |
| M Skeletspierstelsel | 0,50 | 0,51 | 0,52 | 0,49 | 0,46 |
| N Zenuwstelsel | 0,96 | 1,01 | 1,03 | 1,01 | 0,97 |
| P Antiparasitaire middelen | 0,55 | 0,54 | 0,52 | 0,47 | 0,48 |
| R Ademhalingsstelsel | 0,54 | 0,54 | 0,58 | 0,58 | 0,57 |
| S Zintuiglijke organen | 0,31 | 0,34 | 0,37 | 0,39 | 0,39 |
| V Diverse middelen | 15,87 | 18,20 | 17,84 | 17,89 | 17,79 |

Bron: RIZIV - Dienst voor geneeskundige verzorging - Afdeling Farmanet

De evolutie van de terugbetaalde bedragen (verzekeringsuitgaven) is opvallend in 2005 en 2006. Na jaren van vrij aanzienlijke stijging, stelt men voor 2 opeenvolgende jaren een daling van de uitgaven vast. Die daling is hoofdzakelijk te wijten aan budgettaire maatregelen die in de sector genomen zijn en die geleid hebben tot vermindering van de kosten van geneesmiddelen.

2 factoren bepalen de globale evolutie van de uitgaven:

- de evolutie van de gemiddelde kost
- de evolutie van het volume (DDD).

Bepaalde klassen stijgen sterk in gemiddelde kost. Het gaat onder meer over de klassen waarin nieuwe specialiteiten op de markt komen (die toelaten om nieuwe patiënten te behandelen of die oude, meestal minder dure therapieën vervangen). De nieuwe geneesmiddelen brengen procentueel de hoogste stijging van de uitgaven mee in de volgende klassen:

- L (cytostatica en immunomodulerende middelen)
- B (bloed en bloedvormende organen).

Andere klassen kennen een omgekeerde evolutie. Onder meer de klassen A (maagdarmkanaal en stofwisseling), C (hart vaatstelsel) en J (antimicrobiële middelen voor systemisch gebruik) zien hun gemiddelde kost dalen. Dat is het gevolg van budgettaire maatregelen (referentierugbetaling, daling van de prijs van oude geneesmiddelen) en van de stijgende concurrentie van generische geneesmiddelen in die klassen.

Wat volume betreft, stelt men meestal een stijging vast. De volumestijgingen in de klassen A, C en N (zenuwstelsel) zijn bij de hoogste, maar door de daling van de gemiddelde kost zijn de budgettaire gevolgen beperkt gebleven. De oorzaak van de volumetoename in de klasse N ligt vooral bij de toename in het gebruik van antidepressiva en middelen tegen Alzheimer.

De vastgestelde evoluties in 2 klassen zijn het gevolg van specifieke omstandigheden:

- De klasse G (urogenitaal stelsel en geslachtshormonen) kent een sterke daling van het volume in 2005 als gevolg van het niet meer terugbetalen van een groot aantal contraceptiva. De impact op de uitgaven van de verzekering is minder voelbaar omdat contraceptiva slechts voor 20% terugbetaald zijn. De meeste contraceptiva zijn in 2006 opnieuw terugbetaald. Vandaar weer een aanzienlijke stijging van het volume in 2006.
- De uitgaven voor de klasse V (diverse middelen) stijgen van 7 naar 25 miljoen in 5 jaar. Dat is gedeeltelijk een kunstmatige stijging door de registratie van de aflevering van zuurstof in deze post, terwijl die vroeger bij de magistrale bereidingen werd geklasseerd.