

## II. Statistieken van de geneeskundige verzorging

### A. Aantal Individuele zorgverleners

#### a. Grondige herziening

De wijze waarop de individuele zorgverleners worden geteld, is sinds 2009 sterk geëvolueerd. Een methodologische herziening bleek nodig om de samenhang te waarborgen van de gegevens die aan de internationale instellingen (de OESO, de WGO, Eurostat) worden verstrekt.

De tabel van de individuele zorgverleners die sinds 2006 in de jaarverslagen van het RIZIV wordt gepubliceerd, volgt die evolutie uiteraard, te beginnen met dit jaarverslag. Hij bevat bovendien meer details om aan de zeer uiteenlopende behoeften van de gebruikers van de statistieken te voldoen.

Vanaf het jaarverslag 2009 zal het RIZIV de volgende benamingen gebruiken:

- de zorgverleners: beroepsbeoefenaars met recht om prestaties te verrichten in het kader van de verzekering voor geneeskundige verzorging en de inrichtingen/instellingen in het kader van de verzekering
- de beroepsbeoefenaars met het recht om prestaties te verrichten in het kader van de verzekering voor geneeskundige verzorging, vroeger zorgverleners in stand "in activiteit" genoemd (zie punt c)
- de actieve beroepsbeoefenaars op basis van bepaalde activiteitscriteria, vroeger zorgverleners met een activiteit of met een profiel genoemd (zie punt c).


Die cijfers zijn voortaan de enige die worden geleverd voor internationale statistieken over de actieve beroepsbeoefenaars in België.

Ze bevatten echter niet de beroepsbeoefenaars die verzorging verlenen buiten de verplichte verzekering voor geneeskundige verzorging noch degenen die niet-verzorgende functies uitoefenen in het gezondheidssysteem (bv. arbeidsgeneesheer, enz.). Ze omvatten ook nog niet de loontrekkende (die dus niet attesteren) beroepsbeoefenaars in ziekenhuizen, in revalidatiecentra, in het kader van beschermd wonen of in psychiatrische verzorgingstehuizen.

Die statistieken, die oorspronkelijk waren bedoeld voor het beheer van de verzekering voor geneeskundige verzorging, worden dus voor zeer uiteenlopende doeleinden gebruikt (planning en onderzoek, internationale vergelijkingen)

#### b. Hergroepering van de bevoegdheden

De in de tabellen 1 en 2 vermelde specialismen en beroepen zijn gegroepeerd volgens hun bevoegdheidscode.

 Opdat verzorging door gezondheidsprofessionelen zou terugbetaald worden moeten die professionelen ingeschreven zijn bij het RIZIV. Deze kent een **bevoegdheidscode** van 3 cijfers toe volgens het specialisme. Die bevoegdheidscode maakt deel uit van het RIZIV-nummer.

#### HERGROEPERING VAN DE MEDISCHE SPECIALISMEN

De internationale instellingen onderscheiden 6 categorieën van specialismen: huisartsgeneeskunde, kindergeneeskunde, gynaecologie-verloskunde, psychiatrie, de medische specialismen en de heilkundige specialismen.

 Ter herinnering: **de gediplomeerde geneesheren** worden door de Federale overheidsdienst (FOD) Volksgezondheid voor een bepaald specialisme erkend. Om verzorging te verlenen moeten ze ook bij de Orde van geneesheren zijn ingeschreven.



Analyse van de gegevens ingevolge deze methodologische herziening van de telling van de beroepsbeoefenaars zijn opgenomen in het 4<sup>e</sup> deel (Thematische uiteenzettingen) van dit jaarverslag.

Elk specialisme is gehergroepeerd in een van die categorieën met uitzondering van de niet-erken- de geneesheren (zie verder). Conform aan die internationale richtlijnen zijn:

- de urgentiegenesheren, de geneesheren van acute geneeskunde en ook de anesthesisten ondergebracht bij de heelkundige specialismen.
- de geneesheren-specialisten met een dubbel specialisme (bv. kinderarts met brevet van acute geneeskunde) geklasseerd in hun oorspronkelijk specialisme (in het jaarverslag 2008 waren ze opgenomen in een categorie “acute geneeskunde”)
- de stomatologen gegroepeerd met de tandartsen en dus niet hernomen bij de geneesheren.


In tegenstelling tot de internationale richtlijnen zijn de zeldzame kinderartsen met een dubbel specialisme buiten de kindergeneeskunde opgenomen in de groep van de kindergeneeskunde.

Bepaalde door de FOD Volksgezondheid erkende specialismen hebben geen RIZIV-code en zijn dus niet in de tabellen opgenomen (bv. arbeidsgeneeskunde, gegevensbeheer, enz.)

Tabellen 1 en 2 vermelden nog niet de nieuwe categorieën van specialisten die in 2009 of 2010 zijn ingesteld (bv. oncologie, hematologie). De tabellen hernemen enkel de beroepsbeoefenaars met een activiteit in 2008.

Voortaan worden **de niet-erkende geneesheren** die bij de FOD Volksgezondheid zonder bijzondere erkende beroepstitel zijn geregistreerd, maar die zijn ingeschreven bij de Orde van geneesheren, in een nieuwe categorie “niet-gespecialiseerd” ingedeeld. Hun RIZIV-nummer verwijst niet naar een erkenning als huisarts of geneesheer-specialist. Zij mogen slechts een beperkt aantal vergoedbare prestaties uitvoeren. De algemeen geneeskundigen met verworven rechten die niet als huisarts zijn erkend, bevinden zich eveneens in die categorie.

De **geneesheren in opleiding** zijn afzonderlijk in de telling opgenomen. Er wordt geen rekening gehouden met hun volume van prestaties (bepaalde of alle prestaties zijn geregistreerd op naam van hun stagemeester). Zij zijn niet opgenomen in het totaal van de beroepsbeoefenaars met het recht om prestaties te verrichten noch in het totaal van de actieve beroepsbeoefenaars.

 **Geneesheren in opleiding** zijn personen van wie het stageplan als geneesheer-specialist of algemeen geneeskundige door de FOD Volksgezondheid is erkend en die bij de Orde van geneesheren zijn ingeschreven.

Ter herinnering: de jaarverslagen van het RIZIV tot 2005 groepeerden alle geneesheren in opleiding (ook de specialisten in opleiding) bij de “algemeen geneeskundigen”.

## HERGROEPING VAN DE NIET-MEDISCHE GEZONDHEIDSBEROEPEN

Sommige actieve beroepsbeoefenaars stonden voor bepaalde specialismen dubbel geregistreerd (bandagist en verstrekker van implantaten, bandagist en orthopedist, vroedvrouw en verpleegster, enz.). Om dubbele registraties te verwijderen zijn bepaalde beroepen gegroepeerd.

**Apothekers:** personen met een diploma van apotheker die een inschrijvingsnummer als apotheker hebben verkregen bij de FOD Volksgezondheid. In deze groep zijn de **apothekers-biologen** (apothekers die door de FOD Volksgezondheid erkend zijn om prestaties inzake klinische biologie te verrichten) de enige waarvan de activiteit individueel bij het RIZIV is geregistreerd.

**Tandheekundigen:** (tandartsen in de tabellen): gediplomeerden in de tandheelkunde die door de bevoegde provinciale geneeskundige commissies voor tandheekundigen (FOD Volksgezondheid) gemachtigd zijn om hun beroep uit te oefenen. Volgens de internationale richtlijnen zijn de geneesheren-specialisten in stomatologie die een erkenning als tandartsstomatoloog hebben, in deze categorie opgenomen. Dit was ook zo in de jaarverslagen tot 2006. In de jaarverslagen 2007 en 2008 waren ze opgenomen bij de geneesheren.

**Vroedvrouwen:** gediplomeerden die door de bevoegde provinciale geneeskundige commissies voor vroedvrouwen (FOD Volksgezondheid) gemachtigd zijn om hun beroep uit te oefenen en van wie daarenboven bij het RIZIV bekend is dat ze hun beroep nog uitoefenen.

De vroedvrouwen die ook een bekwaamheid van verpleegster hebben, zijn gegroepeerd in de groep “verpleegkundigen-vroedvrouwen”.

**Verpleegkundigen:** gediplomeerden die door de bevoegde provinciale geneeskundige commissies voor verpleegkundigen (FOD Volksgezondheid) gemachtigd zijn om hun beroep uit te oefenen en die door de Dienst voor geneeskundige verzorging ingeschreven zijn op de lijst van de verpleegkundigen. De verpleegkundigen die ook een bekwaamheid van vroedvrouw hebben, zijn gegroepeerd in de groep “verpleegkundigen-vroedvrouwen”.

**Kinesitherapeuten:** gediplomeerden in de kinesitherapie die erkend zijn door de FOD Volksgezondheid om hun beroep uit te oefenen

**Paramedici:** personen erkend door de bevoegde erkenningsraden, die meerdere RIZIV-competentiecodes kunnen bezitten. Zij zijn hoofdzakelijk gegroepeerd in 2 categorieën om dubbels te vermijden:

- bandagisten, orthopedisten, verstrekkers van implantaten (enkel degenen die geen apotheker zijn)
  - logopedisten, audiciens, opticiens of orthoptisten (enkel degenen die geen apotheker zijn).
- Diëtisten en podologen hebben hun categorie behouden omdat er geen dubbels zijn.

**Zorgkundigen:** personen die specifiek zijn opgeleid om de verpleegkundige onder zijn/haar toezicht bij te staan inzake zorgverlening, gezondheidsopvoeding en logistiek in het kader van de door de verpleegkundige gecoördineerde activiteiten in een gestructureerde equipe.

### c. Definitie van beroepsbeoefenaars met recht om prestaties te verrichten en actieve beroepsbeoefenaars

Het RIZIV maakt in de statistieken een onderscheid tussen de beroepsbeoefenaars die administratief gezien recht hebben om prestaties te verrichten in het kader van de verzekering voor geneeskundige verzorging en de actieve beroepsbeoefenaars. Deze laatsten worden geïdentificeerd op basis van welbepaalde activiteitscriteria.

#### BEROEPSBEOEFENAARS MET RECHT OM PRESTATIES TE VERRICHTEN IN HET KADER VAN DE VERZEKERING VOOR GENEESKUNDIGE VERZORGING

**abc** Een beroepsbeoefenaar met recht om prestaties te verrichten in het kader van de verzekering voor geneeskundige verzorging impliceert dat zijn aangerekende prestaties recht geven op terugbetaling van de verzekering, dat hij de administratieve briefwisseling van het RIZIV ontvangt en dat hij boekjes met getuigschriften van verstrekte hulp en boekjes met voorschriften kan bestellen.

Tabellen 1 en 2 vermelden het aantal beroepsbeoefenaars dat op 31 december 2008 en 31 december 2009 bij het RIZIV is ingeschreven met het “recht om prestaties te verrichten”.

Een beroepsbeoefenaar heeft recht om prestaties te verrichten indien hij is ingeschreven bij het RIZIV en hem geen van de volgende situaties van inactiviteit werden toegekend: voorlopige erkenning, overleden, in buitenland, schorsing, schrapping, onderbreking of stopzetting. De beoefenaars in opleiding maken er dus theoretisch deel van uit, maar ze worden apart geteld.

De gepensioneerde beroepsbeoefenaars die hun stopzetting niet aan het RIZIV hebben meege-deeld, hebben recht om prestaties te verrichten en worden meegeteld.



Statistieken over de aantallen van de verschillende subgroepen (bijv. bandagisten, logopedisten, opticiens) blijven natuurlijk beschikbaar bij het RIZIV.

De beroepsbeoefenaars die op 31 december recht hebben om prestaties te verrichten, worden opgedeeld volgens leeftijd:

- “65 en +”: de beroepsbeoefenaars die 65 jaar en ouder zijn
- “-65”: de beroepsbeoefenaars die jonger dan 65 jaar zijn.

#### ACTIVITEITSCRITERIA VAN DE ACTIEVE BEROEPSBEOEFENAARS

Bij de beroepsbeoefenaars kunnen verschillende activiteitsgraden worden onderscheiden op basis van

- de kwantificering van de praktijken - de telling en de weging van patiëntencontacten (raadplegingen, bezoeken, adviezen, enz) en akten (voorschrift van geneesmiddelen, verzorging, technische onderzoeken)
- bijzondere praktijkcontext (stagemeester, stagiair, medisch huis, ziekenhuis, geïntegreerde diensten, enz.).

Een activiteitsgraad kan vergeleken worden met een activiteitsdrempel of gelijkgesteld worden met een dergelijke vergelijking. Statuten (erkenning, accreditering, conventionering) kunnen verbonden worden aan een of meerdere activiteitsgraden.

In de verschillende tabellen worden de volgende activiteitscriteria toegepast:

- de beroepsbeoefenaar komt voor in de “profielen”: daarbij gaat het om de beoefenaars die tijdens het betreffende jaar meer dan 1 verstrekking hebben uitgevoerd. Wegens die prestaties ontvangen zij een “profiel” bij het RIZIV.
- sommige beroepsbeoefenaars hebben geen “profiel”, maar het RIZIV heeft hun activiteit wel geregistreerd. Dat is het geval voor actieve beroepsbeoefenaars die werken in een medisch huis (MH) dat het forfaitair betalingssysteem toepast, in een rust- en verzorgingstehuis (RVT) of in een rustoord voor bejaarden (ROB).

Indien aan een van de criteria is voldaan, wordt de beroepsbeoefenaar als “actieve beroepsbeoefenaar” in de tabellen in de kolom “praktijk” opgenomen.

Bovendien moet de beroepsbeoefenaar nog recht hebben om prestaties te verrichten op het einde van het bestudeerde jaar (niet geschrappt, niet vertrokken naar het buitenland, niet overleden).

Patiënten kunnen zich inschrijven in “medische huizen” die een akkoord hebben met de ziekenfondsen. Dit akkoord kan betrekking hebben op de raadplegingen en de bezoeken van huisartsen en/of kinesitherapie en/of thuisverpleging. Het medisch huis ontvangt een maandelijks forfaitair bedrag per ingeschreven patiënt. In de meeste gevallen zal de patiënt geen remgeld moeten betalen.

#### d. Telling van de beroepsbeoefenaars met recht om prestaties te verrichten en de actieve beroepsbeoefenaars

Bij de telling van de actieve beroepsbeoefenaars gedurende een bepaald jaar (bijvoorbeeld in 2008) wordt slechts rekening gehouden met de beroepsbeoefenaars met recht om prestaties te verrichten op 31 december van dat jaar (in ons voorbeeld dus 2008).

De telling is gebaseerd op het rijksregisternummer, om overblijvende dubbele registraties te vermijden. Met andere woorden, personen die aan meerdere activiteitscriteria voldoen, worden slechts 1 keer meegeteld.

Tabel 1 - Beroepsbeoefenaars met recht om prestaties te verrichten (31-12-2008 en 31-12-2009) en actieve beroepsbeoefenaars (2008) per beroepsgroep									
Specialismen/beroepen	Recht om prestaties te verrichten 31/12/2008			Praktijk 2008	In opleiding 2008		Dichtheid 2008	Recht om prestaties te verrichten 31/12/2009	
	65 en +	-65	Totaal	Aantal	Aantal	%	/10.000 inw.	Aantal	Progressie% 2009/2008
<b>Geneesheren</b>	<b>6.233</b>	<b>33.223</b>	<b>39.456</b>	<b>31.297</b>	<b>3.780</b>	<b>12%</b>	<b>29,3</b>	<b>40.383</b>	<b>2%</b>
Huisartsen	2.097	12.361	14.458	12.284	534	4%	11,5	14.507	0%
Kinderartsen	377	1.252	1.629	1.269	278	22%	1,2	1.665	2%
Gynaecologen	313	1.191	1.504	1.317	186	14%	1,2	1.522	1%
Psychiaters	459	1.726	2.185	1.891	325	17%	1,8	2.219	2%
Medische specialismen	1.790	8.200	9.990	8.372	1.356	16%	7,8	10.186	2%
Heelkundige specialismen	1.162	5.784	6.946	5.717	1.101	19%	5,4	7.078	2%
Niet-gespecialiseerde artsen	35	2.709	2.744	447			0,4	3.206	17%
<b>Niet-medische beroepen</b>	<b>7.110</b>	<b>163.904</b>	<b>171.014</b>	<b>103.704</b>	<b>138</b>		<b>97,2</b>	<b>174.827</b>	
Apothekers	1.593	12.369	13.962	3.042			2,9	14.291	2%
Tandartsen	928	7.735	8.663	7.663	138	2%	7,2	8.686	0%
Verpleegkundigen en vroedvrouwen	2.164	74.633	76.797	41.284			38,7	79.612	4%
Kinesitherapeuten	972	25.236	26.208	18.497			17,3	26.577	1%
Paramedische beroepen	1.234	11.152	12.386	8.240			7,7	12.705	3%
Zorgkundigen	219	32.779	32.998	24.978			23,4	32.956	0%
<b>Algemeen totaal</b>	<b>13.343</b>	<b>197.127</b>	<b>210.470</b>	<b>135.001</b>	<b>3.918</b>		<b>126,6</b>	<b>215.210</b>	<b>4%</b>

Bron: RIZIV - Dienst voor geneeskundige verzorging - Afdeling actuariële studien - RDQ - Doc C, N

- o **Recht om prestaties te verrichten:** zie boven, punt c.
- o **Praktijk:** het aantal actieve beroepsbeoefenaars in de kolom "praktijk" komt overeen met de actieve beroepsbeoefenaars die aan 1 van de activiteitscriteria hierboven beantwoorden. Het gaat dus om de actieve beroepsbeoefenaars met meer dan 1 prestatie tijdens het jaar ("geat-testeerde" praktijk), aangevuld met het aantal loontrekkende actieve beroepsbeoefenaars voor zover hun prestaties individueel bij het RIZIV zijn gekend
- o **In opleiding:** de actieve beroepsbeoefenaars die op 31 december 2008 in opleiding zijn, worden afzonderlijk in de tabel opgenomen op basis van hun toekomstig specialisme. Die parameter geeft de geneesheren of tandartsen in opleiding (los van een eventuele activiteit). Het percentage is de verhouding tussen de actieve beroepsbeoefenaars in opleiding en de actieve beroepsbeoefenaars.
- o **Dichtheid:** stemt overeen met het aantal actieve beroepsbeoefenaars (zonder deze in opleiding) per 10.000 inwoners. Het betreft de verhouding tussen het aantal actieve beroepsbeoefenaars (basis = praktijk) en de totale bevolking gedeeld door 10.000.

Tabel 2 detailleert de beroepen, gebundeld per gelijksoortige bevoegdheidscode. Voor de geneesheren zijn de gemengde bevoegdheden gehandhaafd, voor zover actieve beroepsbeoefenaars ze specifiek uitoefenen (bijzonder profiel, kan niet met een ander specialisme worden gelijkgesteld).

Tabel 2 - Beroepsbeoefenaars met recht om prestaties te verrichten (31-12-2008 en 31-12-2009) en actieve beroepsbeoefenaars (2008) per beroep/specialisme									
Specialismen/beroepen	Recht om prestaties te verrichten 31/12/2008			Praktijk 2008	In opleiding 2008		Dichtheid 2008	Recht om prestaties te verrichten 31/12/2009	
	65 en +	-65	Totaal	Aantal	Aantal	%	/10.000 inw.	Aantal	Progressie% 2009/2008
<b>Geneesheren</b>	<b>6.233</b>	<b>33.223</b>	<b>39.456</b>	<b>31.297</b>	<b>3.780</b>	<b>12%</b>	<b>29,3</b>	<b>40.383</b>	<b>2%</b>
Huisartsen	2.097	12.361	14.458	12.284	534	4%	11,5	14.507	0%
Kinderartsen	377	1.252	1.629	1.269	278	22%	1,2	1.665	2%
Kinderartsen	374	1.202	1.576	1.220	278	23%	1,1	1.608	2%
Neuropediatrie	3	50	53	49			0,0	57	8%
Gynaecologen	313	1.191	1.504	1.317	186	14%	1,2	1.522	1%
Psychiaters	459	1.726	2.185	1.891	325	17%	1,8	2.219	2%
Psychiaters	262	1.474	1.736	1.593	325	20%	1,5	1.780	3%
Neuropsychiaters	197	252	449	298			0,3	439	-2%
Medische specialismen	1.790	8.200	9.990	8.372	1.356	16%	7,8	10.186	2%
Algemeen inwendige geneeskunde	394	1.321	1.715	1.328	455	34%	1,2	1.682	-2%
Inwendige en nucleaire geneeskunde	35	39	74	57			0,1	72	-3%
Geriatric	21	207	228	225	25	11%	0,2	246	8%
Geriatric-Endocrinologie	1	14	15	15			0,0	16	7%
Endocrinologiste	29	175	204	195			0,2	214	5%
Reumatoloog	48	191	239	203	22	11%	0,2	243	2%
Reumatologie en fysische geneeskunde	19	4	23	10			0,0	23	0%
Pneumologe	52	388	440	395	58	15%	0,4	461	5%
Gastro-enterologe	70	509	579	523	61	12%	0,5	644	11%
Cardioloog	173	883	1.056	922	123	13%	0,9	1.083	3%
Neuroloog	3	318	321	297	84	28%	0,3	338	5%
Fysische geneeskunde	72	433	505	432	53	12%	0,4	509	1%
Dermatologie	141	596	737	670	58	9%	0,6	748	1%
Orl	137	532	669	590	77	13%	0,6	683	2%
Radiotherapie	12	183	195	152	48	32%	0,1	201	3%
Radiotherapeut nuclearist	38	42	80	60			0,1	80	0%
Nucleaire geneeskunde	10	169	179	160	29	18%	0,1	188	5%
Biologie	158	308	466	265	50	19%	0,2	458	-2%
Biologie en nucleaire	40	203	243	194			0,2	245	1%
Biologie en pathana	31	15	46	26			0,0	45	-2%
Pathologie Anatomo	41	284	325	264	37	14%	0,2	332	2%
Radiologie	265	1.386	1.651	1.389	176	13%	1,3	1.670	1%
Heelkundige specialismen	1.162	5.784	6.946	5.717	1.101	19%	5,4	7.078	2%
Anesthesiologie	246	1.852	2.098	1.633	384	24%	1,5	2.145	2%
Acute geneeskunde en urgentie-geneeskunde	3	252	255	244	69	28%	0,2	269	5%
Algemene heelkunde	376	1.247	1.623	1.261	271	21%	1,2	1.635	1%
Orthopedie	175	848	1.023	902	150	17%	0,8	1.050	3%
Urologie	66	328	394	342	60	18%	0,3	404	3%
Neurochirurgie	20	170	190	161	37	23%	0,2	193	2%
Plastische heelkunde	26	219	245	209	37	18%	0,2	250	2%
Oftalmologische heelkunde	250	868	1.118	965	93	10%	0,9	1.132	1%
Niet-gespecialiseerde artsen	35	2.709	2.744	447			0,4	3.206	17%
Andere niet-gespecialiseerde huisartsen	0	1.312	1.312	292			0,3	1.676	28%
Andere niet-gespecialiseerde of ongekende specialisatie	35	1.397	1.432	155			0,1	1.530	7%

Tabel 2 - Beroepsbeoefenaars met recht om prestaties te verrichten (31-12-2008 en 31-12-2009) en actieve beroepsbeoefenaars (2008) per beroep/specialisme (vervolg)									
Specialismen/beroepen	Recht om prestaties te verrichten 31/12/2008			Praktijk 2008	In opleiding 2008		Dichtheid 2008	Recht om prestaties te verrichten 31/12/2009	
	65 en +	-65	Totaal		Aantal	%		/10.000 inv.	Aantal
<b>Niet-medische beroepen</b>	<b>7.110</b>	<b>163.904</b>	<b>171.014</b>	<b>103.704</b>	<b>138</b>		<b>97,2</b>	<b>174.827</b>	
Apothekers	1.593	12.369	13.962	3.042			2,9	14.291	2%
Apothekers gerechtigden	696	5.246	5.942	2.358			2,2	5.916	0%
Apothekers niet-gerechtigden	785	6.600	7.385	296			0,3	7.733	5%
Apothekers-biologen	112	523	635	388			0,4	642	1%
Tandartsen	928	7.735	8.663	7.663	138	2%	7,2	8.686	0%
Tandartsen	830	6.972	7.802	6.881	61	1%	6,5	7.804	0%
Paradontologie	0	122	122	118	20	17%	0,1	128	5%
Orthodontie	10	400	410	395	30	8%	0,4	415	1%
Stomatologen	88	241	329	269	27	10%	0,3	339	3%
Verpleegkundigen en vroedvrouwen	2.164	74.633	76.797	41.284			38,7	79.612	4%
Vroedvrouwen	443	3.105	3.548	1.651			1,5	3.605	2%
Verpleegkundigen	1.127	63.604	64.731	35.293			33,1	67.490	4%
Verpleegkundigen Vroedvrouwen	93	1.602	1.695	931			0,9	1.751	3%
Verpleegassistenten	501	6.322	6.823	3.409			3,2	6.766	-1%
Kinesitherapeuten	972	25.236	26.208	18.497			17,3	26.577	1%
Paramedische beroepen	1.234	11.152	12.386	8.240			7,7	12.705	3%
Diëtisten	8	1.497	1.505	626			0,6	1.658	10%
Podologen	1	245	246	177			0,2	263	7%
Logopedisten, audic., optic., orthopedisten	25	4.910	4.935	4.281			4,0	5.309	8%
Bandag., orthoped., verstrek. implantaten	1.200	4.500	5.700	3.156			3,0	5.475	-4%
Zorgkundigen	219	32.779	32.998	24.978			23,4	32.956	0%
<b>Algemeen totaal</b>	<b>13.343</b>	<b>197.127</b>	<b>210.470</b>	<b>135.001</b>	<b>3.918</b>		<b>126,6</b>	<b>215.210</b>	<b>4%</b>

Bron: RIZIV - Dienst voor geneeskundige verzorging - Afdeling actuariële studien - RDQ - Doc C, N

### e. Telling van de actieve beroepsbeoefenaars per jaar (2000-2008)

Bij de telling (tabel 3) wordt van 2000 tot 2008, jaar na jaar, rekening gehouden met alle actieve beroepsbeoefenaars die een "geattesteerde" praktijk hebben binnen de groep beroepsbeoefenaars met recht om prestaties te verrichten. Het jaarlijkse groeipercentage is berekend voor de periode 2000-2008 volgens de geijkte formule.

Het aantal voor de categorie van de apothekers omvat alleen het beroep van de apothekers-biologen. Zij zijn de enige apothekers waarvoor activiteitscijfers worden bijgehouden.

#### OPMERKING

"Actieve beroepsbeoefenaars" zijn de beroepsbeoefenaars van wie men meer dan een getuigschrift per jaar terugvindt ("geattesteerde" praktijk). Er wordt geen rekening gehouden met:

- de loontrekkende actieve beroepsbeoefenaars
- degenen die maar bepaalde jaren hebben geattesteerd
- de beroepsbeoefenaars in opleiding
- degenen die zorg verlenen buiten de verplichte verzekering voor geneeskundige verzorging (bepaalde homeopaten, osteopaten, enz.).

**Tabel 3 - Aantal actieve beroepsbeoefenaars met een geattesteerde praktijk per specialisme/beroep - Evolutie 2000-2008**

Specialismen/Beroepen	2000	2001	2002	2003	2004	2005	2006	2007	2008	Jaarlijkse gemiddelde stijging
<b>Geneesheren</b>	<b>28.999</b>	<b>29.303</b>	<b>29.537</b>	<b>29.646</b>	<b>29.891</b>	<b>30.081</b>	<b>30.440</b>	<b>30.868</b>	<b>31.281</b>	<b>0,95%</b>
Huisartsen	12.261	12.303	12.346	12.394	12.412	12.405	12.415	12.336	12.273	0,01%
Kinderartsen	1.082	1.109	1.124	1.148	1.161	1.174	1.197	1.236	1.269	2,01%
Pediatrie	1.082	1.109	1.124	1.148	1.161	1.174	1.197	1.236	1.220	1,51%
Neuropediatrie									49	
Gynaecologen	1.134	1.160	1.185	1.183	1.203	1.211	1.233	1.265	1.317	1,89%
Psychiaters	1.671	1.715	1.748	1.771	1.797	1.803	1.840	1.855	1.891	1,56%
Psychiatrie	399	458	522	568	1.356	1.469	1.516	1.547	1.593	18,89%
Neuropsychiatrie	1.272	1.257	1.226	1.203	441	334	324	308	298	-16,59%
Medische specialismen	7.134	7.280	7.455	7.559	7.680	7.829	8.027	8.193	8.372	2,02%
Algemeen inwendige geneeskunde	1.668	1.685	1.708	1.716	1.720	1.713	1.542	1.319	1.328	-2,81%
Interne en nucleaire geneeskunde	79	74	74	71	69	66	64	59	57	-4,00%
Geriatric		1	1				210	219	225	
Geriatric-endocrinologie	1	1	1	1	1	1	1	15	15	40,29%
Endocrinologie								187	195	
Reumatologie	188	188	204	206	206	209	208	208	203	0,96%
Reumatologie en fysische geneeskunde	24	22	21	16	13	11	12	10	10	-10,37%
Pneumologie	246	264	282	299	322	348	370	381	395	6,10%
Gastro-enterologie	341	355	377	386	407	443	461	488	523	5,49%
Cardiologie	699	728	757	761	779	802	826	898	922	3,52%
Neurologie	135	155	167	184	203	231	253	276	297	10,36%
Fysische geneeskunde	376	383	388	397	407	409	418	421	432	1,75%
Dermatologie	571	582	591	605	615	632	641	652	670	2,02%
Orl	513	523	530	544	546	550	561	576	590	1,76%
Radiotherapie	117	120	128	130	136	138	144	149	152	3,33%
Radiotherapeut nuclearist	72	73	71	69	67	65	64	59	60	-2,25%
Nucleaire geneeskunde	123	132	134	143	144	147	147	157	160	3,34%
Biologie	278	271	272	271	272	270	275	264	265	-0,60%
Biologie en nucleaire	206	197	204	207	203	201	199	198	194	-0,75%
Biologie en pathana	43	41	38	37	32	31	28	26	26	-6,10%
Pathologie Anatomo	220	224	230	237	245	251	259	262	264	2,31%
Radiologie	1.234	1.261	1.277	1.279	1.293	1.311	1.344	1.369	1.389	1,49%
Heelkundige specialismen	4.664	4.768	4.894	4.907	5.012	5.155	5.231	5.510	5.717	2,58%
Anesthesiologie	1.271	1.314	1.376	1.393	1.435	1.505	1.537	1.586	1.633	3,18%
Acute geneeskunde								150	244	
Algemene heelkunde	1.167	1.172	1.174	1.163	1.195	1.209	1.221	1.232	1.261	0,97%
Orthopedie	778	798	831	823	828	857	869	893	902	1,87%
Urologie	297	306	308	311	315	322	328	339	342	1,78%
Neurochirurgie	108	117	123	129	138	141	149	155	161	5,12%
Plastische heelkunde	158	164	169	177	180	191	193	201	209	3,56%
Oftalmologische heelkunde	885	897	913	911	921	930	934	954	965	1,09%
Niet-gespecialiseerde artsen	1.053	968	785	684	626	504	497	473	442	-10,28%
Andere niet-gespecialiseerde huisartsen	1.053	968	785	684	626	356	346	316	292	-14,81%
Andere niet-gespecialiseerde of ongekende specialisatie						148	151	157	150	



Tabel 3 - Aantal actieve beroepsbeoefenaars met een geattesteerde praktijk per specialisme/beroep - Evolutie 2000-2008 (vervolg)

Specialismen/Beroepen	2000	2001	2002	2003	2004	2005	2006	2007	2008	Jaarlijkse gemiddelde stijging
<b>Niet medische beroepen</b>	<b>51.971</b>	<b>51.976</b>	<b>51.404</b>	<b>51.420</b>	<b>51.976</b>	<b>52.600</b>	<b>53.561</b>	<b>59.397</b>	<b>57.937</b>	<b>1,37%</b>
Apothekers-biologen	386	376	372	374	364	367	364	363	388	0,06%
Tandartsen	7.659	7.680	7.685	7.680	7.712	7.694	7.748	7.677	7.663	0,01%
Tandartsen	7.404	7.420	7.422	7.421	7.451	7.440	7.484	6.934	6.881	-0,91%
Parodontologie								108	118	
Orthodontie								375	395	
Stomatologen	255	260	263	259	261	254	264	260	269	0,67%
Verpleegkundigen en vroedvrouwen	19.500	19.496	19.733	20.129	20.782	21.564	22.477	23.159	23.978	2,62%
Vroedvrouwen	1.048	1.119	1.180	1.242	1.357	1.482	1.559	1.659	1.619	5,59%
Verpleegkundigen	16.153	16.168	16.407	16.791	17.388	18.099	18.955	19.613	20.464	3,00%
Verpleegkundigen Vroedvrouwen	696	686	692	715	743	768	768	767	819	2,06%
Verpleegassistenten	1.603	1.523	1.454	1.381	1.294	1.215	1.195	1.120	1.076	-4,86%
Kinesitherapeuten	18.218	18.298	17.615	17.338	17.317	17.310	17.451	17.544	17.716	-0,35%
Paramedici	6.208	6.126	5.999	5.899	5.801	5.665	5.521	10.654	8.192	3,53%
Diëtisten								591	625	
Podologen								177	176	
Logopedisten, audic., optic., orthopedisten	2.075	2.084	2.040	2.034	2.040	2.023	2.005	6.415	4.237	9,33%
Bandag., orthoped., verstrek. implantaten	4.133	4.042	3.959	3.865	3.761	3.642	3.516	3.471	3.154	-3,32%

Bron: RIZIV - Dienst voor geneeskundige verzorging - Afdeling actuariële studien - RDO - Doc C, N

**B. UITGAVEN VOOR GEZONDHEIDSZORG - REMGELD - BETALINGSMODALITEITEN : DERDEBETALERSREGELING**
**1. Uitgaven**

De hieronder weergegeven tabel toont voor 2006 tot 2010 de evolutie van de jaarlijkse uitgaven voor de vergoeding van de geneeskundige verzorging (in duizenden EUR). Die informatie is uitgesplitst per type van verstrekking en omvat alle verzekeringsinstellingen. De gegevens van 2009 zijn voorlopige gegevens. Voor 2010 stemmen de opgegeven bedragen overeen met de verschillende partiële begrotingsdoelstellingen die door de Algemene Raad en het Verzekeringscomité van de Dienst voor geneeskundige verzorging van het RIZIV zijn vastgesteld.

**Tabel 4 - Jaarlijkse uitgaven voor alle verzekeringsinstellingen (in duizenden EUR)**

Omschrijving	2006	2007	2008	2009	Doelstelling 2010
<b>1. Honoraria van geneesheren</b>					
a) Klinische biologie	915.208	976.735	1.076.441	1.198.372	
b) Medische beeldvorming	866.405	918.236	996.548	1.073.158	
c) Raadplegingen, bezoeken en adviezen	1.346.975	1.417.244	1.595.113	1.714.677	
d) Speciale verstrekkingen	984.281	1.036.104	1.078.374	1.142.193	
e) Heelkunde	820.464	881.328	943.072	998.898	
f) Gynaecologie	71.674	74.490	82.379	90.146	
g) Toezicht	241.150	261.043	301.862	343.449	
h) Accreditering + medisch dossier	14.129	15.638	13.334	16.852	
i) Forfait telematica	5.159	5.400	5.736	5.980	
j) Kwaliteitscontrole Pasteur	1.829	1.912	2.058	0	
k) Forfait georganiseerde wachtdiensten+zorgtrajecten	7.055	16.922	30.079	35.646	
l) Impulsfonds	553	3.087	2.752	8.848	
m) Praktijkondersteuning huisartsgeneeskunde	0	0	8.187	9.430	
<b>Totaal geneesheren</b>	<b>5.274.882</b>	<b>5.608.139</b>	<b>6.135.935</b>	<b>6.637.649</b>	<b>6.867.386</b>
<b>2. Honoraria van verpleegkundigen</b>	<b>768.223</b>	<b>825.471</b>	<b>914.208</b>	<b>992.475</b>	<b>1.083.653</b>
<b>3. Specifieke kosten diensten thuisverpleging</b>	<b>18.372</b>	<b>11.421</b>	<b>16.468</b>	<b>17.433</b>	<b>18.785</b>
<b>4. Honoraria van tandheelkundigen</b>	<b>549.780</b>	<b>585.283</b>	<b>671.823</b>	<b>733.995</b>	<b>773.864</b>
<b>5. Farmaceutische verstrekkingen</b>					
a) Farmaceutische specialiteiten	3.135.755	3.361.170	3.750.845	3.903.818	3.923.220
b) Magistrale bereidingen	42.161	44.080	48.657	55.251	62.860
c) Wachthonoraria	4.406	4.544	5.005	5.223	5.320
d) Bloed	70.361	71.399	75.456	78.849	90.635
e) Medische hulpmiddelen	8.217	9.055	13.196	17.220	24.546
f) Medische voeding	9.578	10.736	14.252	15.380	18.704
g) Andere farmaceutische verstrekkingen	28.525	29.949	29.713	31.684	30.766
h) Zuurstof	3.085	3.280	3.536	3.726	4.019
i) Art 56 : herceptine	2.219	9.601	1.262	54	0
j) Art 56 : pneumococcenvaccin	0	6.480	13.589	12.979	15.924
k) Analgetica	0	0	0	0	3.060
l) Terugbetaling retributie	0	0	0	0	0
<b>Totaal</b>	<b>3.304.307</b>	<b>3.550.294</b>	<b>3.955.511</b>	<b>4.124.184</b>	<b>4.179.054</b>
<b>6. Verzorging door kinesitherapeuten</b>	<b>417.424</b>	<b>438.103</b>	<b>495.871</b>	<b>542.351</b>	
Forfait telematica	4.322	7.887	7.312	6.698	
<b>Totaal</b>	<b>421.746</b>	<b>445.990</b>	<b>503.183</b>	<b>549.049</b>	<b>574.036</b>
<b>7. Verzorging door bandagisten</b>	<b>72.494</b>	<b>81.953</b>	<b>82.430</b>	<b>91.416</b>	
Verzorging door orthopedisten	99.708	109.249	121.061	129.091	
<b>Totaal</b>	<b>172.202</b>	<b>191.202</b>	<b>203.491</b>	<b>220.507</b>	<b>232.300</b>
<b>8. Implantaten + implanteerbare hartdefibrillatoren</b>	<b>399.106</b>	<b>419.787</b>	<b>464.065</b>	<b>486.150</b>	<b>638.106</b>
<b>9. Verzorging door opticiens</b>	<b>10.915</b>	<b>11.500</b>	<b>14.621</b>	<b>22.586</b>	<b>29.729</b>
<b>10. Verzorging door audiciens</b>	<b>21.849</b>	<b>24.569</b>	<b>29.195</b>	<b>38.904</b>	<b>40.400</b>

Omschrijving	2006	2007	2008	2009	Doelstelling 2010
11. Verlossingen door vroedvrouwen	9.569	10.807	11.877	13.401	14.490
12. Verpleegdagprijs	3.768.266	3.937.782	4.205.575	4.505.495	
Forfaitaire dagprijzen in algemene ziekenhuizen	128.950	140.707	174.173	197.101	
Totaal	3.897.216	4.078.489	4.379.748	4.702.596	5.022.137
13. Militair hospitaal - all-in prijs	5.464	3.760	6.592	8.255	7.507
14. Dialyse					
a) Geneesheren	112.882	119.039	126.704	136.162	
b) Forfait nierdialyse	102.743	110.723	118.847	126.502	
c) Thuis, in een centrum	79.812	89.533	91.231	97.055	
d) Nachtdialyse	0	0	0	0	
Totaal dialyse	295.437	319.295	336.782	359.719	376.821
15. RVT/ROB/Dagverzorgingscentra					
a) Rust- en verzorgingstehuizen - Rustoorden voor bejaarden	1.417.375	1.585.644	1.637.991	1.782.857	
b) Coma	0	0	0	0	
c) Zorgvernieuwing	2.077	0	85	193	
d) Dagverzorgingscentra	6.096	6.999	10.500	12.772	
e) Loonharmonisering personeel RVT	254.095	256.584	256.039	264.298	
f) Syndicale premie	2.120	2.163	2.206	2.295	
g) Palliatieve dagcentra	0	506	260	0	
Totaal	1.681.763	1.851.896	1.907.081	2.062.415	2.180.172
16. Geestelijke gezondheidszorg					
a) Psychiatrische verzorgingstehuizen	72.201	76.102	80.037	85.882	99.353
b) Initiatieven van beschut wonen	26.608	27.545	33.163	35.732	42.156
c) Forfaitaire dagprijzen (psy. zh.)	1.224	1.451	1.709	1.986	2.330
Totaal	100.033	105.098	114.909	123.600	143.839
17. Einde loopbaan	43.964	52.475	71.369	78.936	82.000
18. Revalidatie en herscholing	347.815	392.572	416.267	446.290	513.851
19. Bijzonder Fonds	10.076	11.662	8.692	11.255	14.412
20. Logopedie	49.247	51.913	58.795	65.076	67.729
21. Medisch-pediatische centra	2.123	622	238	3	0
22. Andere kosten van verblijf en reiskosten	10.119	11.131	13.063	18.839	26.183
23. Regularisaties + Herfacturatie	-93.591	-173.111	-117.525	-104.458	-67.959
24. Maximumfactuur (MAF)	288.916	286.576	277.153	305.336	355.628
25. Chronische zieken	59.264	59.382	77.307	80.159	88.666
26. Palliatieve zorgen	8.355	10.063	9.879	10.154	11.823
27. Palliatieve zorgen (patiënt)	8.466	9.043	9.697	11.730	12.844
28. Menselijk lichaamsmateriaal	6.110	6.017	7.002	5.801	10.232
29. Multidisciplinaire eerstelijnszorg					
a) SISD	230	299	371	401	
b) COMA	206	365	445	493	
c) Therapeutische zorgprojecten	0	91	553	783	
Totaal	436	755	1.369	1.677	2.614
30. Multidisciplinaire teams rolwagens	164	422	440	467	485
31. Tabaksonwenning	0	99	2	50	3.422
32. Psychiatrisch verzorgingscircuit	0	1.915	1.602	2.016	3.046
33. Provisioneel bedrag sociaal akkoord	4.886	6.717	0	0	0
34. Geïnterneerden	17.352	38.609	29.401	26.468	32.170
35. Geassisteerde procreatie	0	0	0	0	0
36. Stabiliteitsprovisie	0	0	0	0	49.730

Omschrijving	2006	2007	2008	2009	Doelstelling 2010
37. Zelfstandigen : integratie kleine risico's	0	0	0	0	0
38. Zelfstandigen : collectieve schuldregeling	0	0	0	0	0
39. Voorkeurregeling uitbreiding partner	0	0	0	0	0
40. Fonds verslaving	0	3.000	3.000	676	3.000
41. Inhaalbedragen ziekenhuizen	864	0	73.721	0	0
42. Chronische ziekten extra	0	0	0	1.416	26.981
43. Geïnterneerden extra	0	0	0	0	0
44. Jeugdbescherming	0	0	0	0	0
45. Liaisonpsychiatrie grote steden	0	0	0	0	0
46. Gereserveerd bedrag	0	0	0	0	0
47. Medische huizen	36.386	44.106	54.739	65.931	69.991
48. Bedden "sterke afhankelijkheid"	0	0	0	0	2.000
49. Oncomfortabele verstrekkingen andere sectoren	0	0	0	0	0
50. Toekomstfonds	0	0	0	299.852	294.189
51. Diversen	8.361	18.519	15.490	6.006	57.469
52. MS/ALS/Huntington	0	0	0	1.416	8.227
53. Zorgtrajecten (exc. Geneesh.) nierinsufficiëntie - diabetes	0	0	0	0	4.518
54. Solidarisering hfst. IV buiten indicatie	0	0	0	0	4.240
55. Technische correctie	0	0	0	0	150
56. Vergoedingsfonds	0	0	0	0	5.385
57. Gedeelte BFM	0	0	0	0	33.859
58. Bijdrage evenwicht sociale zekerheid	0	0	0	0	350.000
<b>Algemeen totaal</b>	<b>17.740.177</b>	<b>18.875.488</b>	<b>20.677.190</b>	<b>22.432.032</b>	<b>24.249.164</b>

Bron : RIZIV - Dienst voor geneeskundige verzorging - Afdeling actuariële studiën - RDQ - Doc N

**Tabel 4 bis - Verdeling van de partiële begrotingdoelstelling van 2010 volgens verschillende categorieën van prestaties en (of) van zorgverleners (in duizenden EUR)**

	Doelstelling 2010	% 2010
geneesheren	6.867.386	28,3%
verpleegkundigen	1.102.438	4,5%
tandartsen	773.864	3,2%
kinesitherapie	574.036	2,4%
farmaceutische verstrekkingen	4.179.054	17,2%
paramedische medewerkers	955.025	3,9%
ziekenhuisopname	5.031.974	20,8%
andere verblijven	2.879.525	11,9%
MAF	355.628	1,5%
toekomstfonds	294.189	1,2%
rest	1.236.045	5,1%
<b>TOTAAL</b>	<b>24.249.164</b>	<b>100%</b>

Bron : RIZIV - Dienst voor geneeskundige verzorging - Afdeling actuariële studiën - RDQ

De uitgaven zijn in 10 hoofdrubrieken en een rubriek "rest" gegroepeerd.

De rubriek "paramedische medewerkers" omvat de verzorging door bandagisten, orthopedisten, opticiens en audiciens, de implantaten en implanteerbare hartdefibrillatoren en verlossingen door vroedvrouwen.

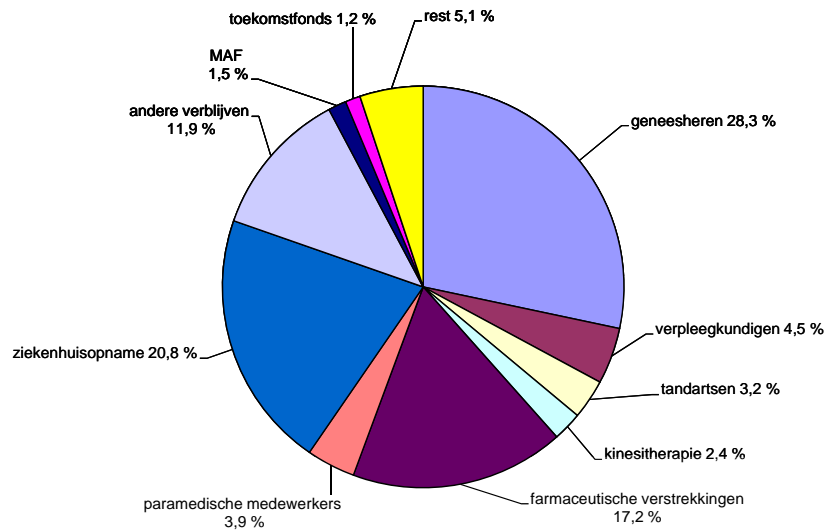
De rubriek "andere verblijven" omvat de posten: rust- en verzorgingstehuizen (RVT)/ rustoorden voor bejaarden (ROB)/Dagverzorgingscentra, geestelijke gezondheidszorg, revalidatie en herscholing, medisch-pediatische centra, palliatieve zorgen en geïnterneerden.

De maximumfactuur of MAF is een maatregel die erop gericht is de financiële toegankelijkheid van de geneeskundige verzorging te vergroten. Zodra de remgelden van bepaalde geneeskundige verstrekkingen, tijdens een kalenderjaar aan een gezin verleend, een bepaald grensbedrag overschrijden, wordt het remgeld van de leden van het gezin voor de geneeskundige verstrekkingen die ze gedurende de rest van dat kalenderjaar genieten volledig vergoed. Er zijn 2 types MAF, met verschillende grensbedragen en regels, onder meer wat de gezinssamenstelling betreft. Die regels en grensbedragen bepalen de berekening van de MAF.

Een nieuwe rubriek betreft het "Fonds voor de toekomst van de geneeskundige verzorging", opgericht in toepassing van artikel 114 van de programmawet van 22 december 2008.

In de rubriek "rest" zijn de volgende prestaties opgenomen: dialyse, einde loopbaan, Bijzonder solidariteitsfonds, logopedie, andere kosten van verblijf en reiskosten, regularisatie en herfacturatie, chronische ziekten, palliatieve zorgen (patiënt), menselijke weefsels, multidisciplinaire eerstelijnszorg, multidisciplinaire teams rolwagens, tabaksontwenning, psychiatrisch verzorgingscircuit, provisioneel bedrag sociaal akkoord, geassisteerde procreatie, stabiliteitsprovisie, zelfstandigen (integratie kleine risico's), zelfstandigen (collectieve schuldregeling), voorkeurregeling uitbreiding partner, Fonds verslaving, inhaalbedragen ziekenhuizen, chronische ziekten extra, jeugdbescherming, liaisonpsychiatrie grote steden, gereserveerd bedrag, medische huizen, bedden "sterke afhankelijkheid", oncomfortabele verstrekkingen andere sectoren en diversen (expertise gezondheidswet, budget ICT implantaten, eHealth, compromis klinische biologie, artsensyndicaten, medicamenteuze abortus en kankerplan/chronisch ziekten), MS/ALS/Huntington, zorgtrajecten (exclusief geneesheren) nierinsufficiëntie en diabetes, solidarisering hoofdstuk IV buiten indicatie, technische correctie, Vergoedingsfonds,

**Grafiek 1 - Verdeling van de partiële begrotingdoelstellingen van 2010 volgens verschillende categorieën van prestaties en (of) van zorgverleners**



Bron : RIZIV - Dienst voor geneeskundige verzorging - Afdeling actuariële studien - RDQ

## 2. Remgeld

Sinds 1995 beschikt het RIZIV ten gevolge van de invoering van de sociale en fiscale franchise (nu vervangen door de MAF) over een nieuwe statistiek waarin het bedrag van het remgeld ten laste van de rechthebbenden is opgenomen. De hieronder weergegeven tabel bevat voor 2006 tot 2008, volgens dezelfde structuur als die van de eerste tabel, de bedragen (in duizenden EUR) ten laste van patiënten. Het betreft hier enkel de officiële remgelden, die werkelijk betaald zijn. De bedragen van de honoraria hoger dan de officiële tarieven en de bedragen voor de niet-terugbetaalbare geneesmiddelen zijn in deze tabel dus niet opgenomen.

Tabel 5 - Jaarlijks remgeld ten laste van de patiënt (in duizenden EUR)

Omschrijving	2006	2007	2008
<b>1. Honoraria van geneesheren</b>			
a) Klinische biologie	95.395	101.880	106.433
b) Medische beeldvorming	53.228	47.913	57.476
c) Raadplegingen, bezoeken en adviezen	382.638	397.738	432.449
d) Speciale verstrekkingen	68.031	67.810	71.526
e) Heelkunde	7.443	7.889	8.621
f) Gynaecologie	439	491	492
g) Toezicht	29.997	31.583	31.542
h) Accreditering + medisch dossier	-	-	-
i) Forfait telematica	-	-	-
j) Kwaliteitscontrole Pasteur	-	-	-
k) Forfait georganiseerde wachtdiensten	-	-	-
<b>Totaal geneesheren</b>	<b>637.171</b>	<b>655.304</b>	<b>708.539</b>
<b>2. Honoraria van verpleegkundigen</b>	<b>7.056</b>	<b>6.890</b>	<b>6.910</b>
<b>3. Specifieke kosten diensten thuisverpleging</b>	<b>-</b>	<b>-</b>	<b>-</b>
<b>4. Honoraria van tandheelkundigen</b>	<b>90.513</b>	<b>93.485</b>	<b>106.286</b>
<b>5. Farmaceutische verstrekkingen</b>	<b>547.599</b>	<b>563.352</b>	<b>604.490</b>
<b>6. Verzorging door kinesitherapeuten</b>	<b>128.700</b>	<b>136.515</b>	<b>139.422</b>
7. Verzorging door bandagisten	477	479	502
Verzorging door orthopedisten	5.145	5.504	6.182
<b>Totaal</b>	<b>5.622</b>	<b>5.983</b>	<b>6.684</b>
<b>8. Implantaten + implanteerbare hartdefibrillatoren</b>	<b>24.536</b>	<b>35.462</b>	<b>49.784</b>
<b>9. Verzorging door opticiens</b>	<b>-</b>	<b>-</b>	<b>-</b>
<b>10. Verzorging door audiciens</b>	<b>1.539</b>	<b>1.704</b>	<b>3.350</b>
<b>11. Verlossingen door vroedvrouwen</b>	<b>-</b>	<b>-</b>	<b>-</b>
<b>12. Verpleegdagprijs</b>	<b>189.900</b>	<b>193.943</b>	<b>198.706</b>
Forfaitaire dagprijzen in alg. ziekenhuizen	-	-	-
<b>Totaal</b>	<b>189.900</b>	<b>193.943</b>	<b>198.706</b>
<b>13. Militair hospitaal - all-in prijs</b>	<b>41</b>	<b>28</b>	<b>45</b>
<b>14. Dialyse</b>	<b>-</b>	<b>-</b>	<b>-</b>
<b>15. RVT/ROB/Dagverzorgingscentra</b>	<b>-</b>	<b>-</b>	<b>-</b>
<b>16. Geestelijke gezondheidszorg</b>	<b>-</b>	<b>-</b>	<b>-</b>
<b>17. Einde loopbaan</b>	<b>-</b>	<b>-</b>	<b>-</b>
<b>18. Revalidatie en herscholing</b>	<b>6.336</b>	<b>9.077</b>	<b>9.674</b>
<b>19. Bijzonder Fonds</b>	<b>-</b>	<b>-</b>	<b>-</b>
<b>20. Logopedie</b>	<b>14.262</b>	<b>14.979</b>	<b>16.711</b>
<b>21. Medisch-pediatrie centra</b>	<b>-</b>	<b>-</b>	<b>-</b>
<b>22. Andere kosten van verblijf en reiskosten</b>	<b>-</b>	<b>-</b>	<b>-</b>
<b>23. Regularisaties + Herfacturatie</b>	<b>-</b>	<b>-</b>	<b>-</b>
<b>24. Maximumfactuur</b>	<b>-</b>	<b>-</b>	<b>-</b>
<b>25. Chronische zieken</b>	<b>-</b>	<b>-</b>	<b>-</b>
<b>26. Palliatieve zorgen</b>	<b>-</b>	<b>-</b>	<b>-</b>
<b>27. Palliatieve zorgen (patiënt)</b>	<b>-</b>	<b>-</b>	<b>-</b>
<b>28. Menselijke weefsels</b>	<b>-</b>	<b>-</b>	<b>-</b>
<b>29. Multidisciplinaire eerstelijnszorg</b>	<b>-</b>	<b>-</b>	<b>-</b>
<b>30. Multidisciplinaire teams rolwagens</b>	<b>-</b>	<b>-</b>	<b>-</b>
<b>31. Tabaksontwenning</b>	<b>-</b>	<b>-</b>	<b>-</b>
<b>32. Psychiatrisch verzorgingscircuit</b>	<b>-</b>	<b>-</b>	<b>-</b>
<b>33. Provisioneel bedrag sociaal akkoord</b>	<b>-</b>	<b>-</b>	<b>-</b>
<b>34. Geïnterneerden</b>	<b>-</b>	<b>-</b>	<b>-</b>
<b>35. Geassisteerde procreatie</b>	<b>-</b>	<b>-</b>	<b>-</b>
<b>36. Stabiliteitsprovisie</b>	<b>-</b>	<b>-</b>	<b>-</b>

Omschrijving	2006	2007	2008
37. Zelfstandigen : integratie kleine risico's	-	-	-
38. Zelfstandigen : collectieve schuldregeling	-	-	-
39. Voorkeurregeling uitbreiding partner	-	-	-
40. Fonds verslaving	-	-	-
41. Inhaalbedragen ziekenhuizen	-	-	-
42. Chronische zieken extra	-	-	-
43. Geïnterneerden extra	-	-	-
44. Jeugdbescherming	-	-	-
45. Liaisonpsychiatrie grote steden	-	-	-
46. Gereserveerd bedrag	-	-	-
47. Medische huizen	-	-	-
48. Bedden "sterke afhankelijkheid"	-	-	-
49. Oncomfortabele verstrekkingen andere sectoren	-	-	-
50. Toekomstfonds	-	-	-
51. Diversen	-	-	-
52. MS/ALS/Huntington	-	-	-
53. Zorgtrajecten (exc. Geneesh.) nierinsufficiëntie - diabetes	-	-	-
54. Solidarisering hfst. IV buiten indicatie	-	-	-
55. Technische correctie	-	-	-
56. Vergoedingsfonds	-	-	-
57. Gedeelte BFM	-	-	-
58. Bijdrage evenwicht sociale zekerheid	-	-	-
<b>Algemeen totaal</b>	<b>1.653.275</b>	<b>1.716.722</b>	<b>1.850.601</b>

Bron : RIZIV - Dienst voor geneeskundige verzorging - Afdeling actuariële studiën - RDQ - Doc N

De hieronder weergegeven tabel bevat voor 2006 tot 2008, de bedragen (in duizenden EUR) die in het raam van de MAF aan de rechthebbenden zijn terugbetaald.

Om het werkelijk door de rechthebbenden betaald remgeld te kennen, moeten de in het raam van de (sociale en fiscale) MAF terugbetaalde bedragen worden afgetrokken van de bedragen in tabel "Jaarlijks remgeld ten laste van de patiënt".

Tabel 6 - Terugstorting van het remgeld in het kader van de MAF (in duizenden EUR)

	2006	2007	2008
<b>Sociale franchise/MAF</b>	232.127	288.202	278.400
<b>Fiscale franchise/MAF</b>	56.789	-1.626	-1.247
<b>TOTAAL</b>	<b>288.916</b>	<b>286.576</b>	<b>277.153</b>

Bron : RIZIV - Dienst voor geneeskundige verzorging - Afdeling actuariële studiën - RDQ - Doc N

### 3. Derdebetalersregeling

In tabel 7 staan voor de jaren 2007 en 2008, en dat voor slechts enkele rubrieken, de bedragen die via de derdebetalersregeling door de verzekering zijn vergoed voor ambulante patiënten. Ook het percentage ten opzichte van het totaal van de vergoedingen werd opgenomen. De laatste kolom geeft de evolutie in percentage van de bedragen die in 2007 en in 2008 in de derdebetalersregeling zijn vergoed. Zo is in 2008 voor de rubrieken die in deze tabel zijn vermeld, een bedrag van 2.699.564.318,45 EURO via de derdebetalersregeling vergoed. Dat bedrag maakt 53,09 % uit van het totale bedrag dat voor de rubrieken in de tabel is vergoed en dit voor ambulante patiënten.

Tabel 7 - Uitsplitsing per discipline van de bedragen, vergoed via derdebetalers voor ambulante patiënten - Gegevens van 2007 - 2008

Disciplines	Bedragen vergoed via derdebetalers 2007	% t.o.v. het totaal terugbetaald bedrag 2007	Bedragen vergoed via derdebetalers 2008	% t.o.v. het totaal terugbetaald bedrag 2008	Evolutie van de terugbetaalde bedragen in derdebetalers-systeem 2007-2008
Toezicht	18.118.465,18	96,26	69.499.118,87	96,41	283,58%
Raadplegingen, bezoeken, adviezen en verplaatsingen	150.328.492,57	10,83	184.258.691,15	12,11	22,57%
Technische geneeskundige verstrekkingen	5.269.227,92	47,15	5.733.425,90	49,03	8,81%
Tandverzorging	101.192.671,56	17,64	113.074.017,87	17,15	11,74%
Klinische biologie - art. 3	28.037.313,31	93,85	32.088.814,80	94,42	14,45%
Verlossingen	8.572.839,19	66,28	9.626.708,65	67,45	12,29%
Gynaecologie en verloskunde	12.500.179,57	87,06	13.276.236,82	87,49	6,21%
Reanimatie	5.074.782,64	94,15	5.954.251,85	94,64	17,33%
Algemene speciale verstrekkingen	27.142.081,46	70,72	29.029.099,39	71,66	6,95%
Anesthesiologie	84.103.068,39	99,53	100.511.761,62	99,65	19,51%
Aanwezigheid van de huisarts + operatieve hulp (2005)	545.199,94	99,46	565.690,96	99,80	3,76%
Stomatologie	32.964.964,02	85,58	35.050.244,23	85,12	6,33%
Dringende technische verstrekkingen - art. 26 § 1bis	63.534,47	92,15	0,00	0,00	-100,00%
Oftalmologie	70.799.040,69	66,18	77.555.448,89	65,93	9,54%
Dringende technische verstrekkingen - art.26 § 1 en 1ter	23.105.097,81	90,34	26.503.903,92	90,92	14,71%
Algemene heekunde	5.836.405,33	92,05	5.968.924,31	91,40	2,27%
Neurochirurgie	2.844.207,94	99,63	3.176.455,51	99,97	11,68%
Plastische heekunde	4.167.033,38	94,96	4.495.830,54	94,75	7,89%
Heekunde op het abdomen	4.334.008,86	99,25	4.893.694,07	99,08	12,91%
Heekunde op de thorax	524.234,86	96,73	571.418,20	97,34	9,00%
Bloedvatenheekunde	4.274.026,87	94,89	4.234.998,78	93,75	-0,91%
Otorhinolaryngologie	37.136.583,82	79,98	41.418.057,54	80,36	11,53%
Urologie	11.667.552,07	83,43	13.263.278,67	84,80	13,68%
Orthopedie	41.999.902,79	92,10	44.537.120,21	92,37	6,04%
Transplantaties & weefsels van menselijke oorsprong	1.168.493,68	97,21	861.231,23	97,50	-26,30%
Inwendige geneeskunde	2.112.735,79	98,54	3.815.093,37	99,11	80,58%
Pneumologie	37.823.185,25	89,17	38.928.867,96	89,46	2,92%
Gastro-enterologie	55.289.847,52	88,02	61.656.240,12	88,64	11,51%
Radio- en radiumtherapie	68.036.731,57	99,21	66.206.757,11	99,54	-2,69%
Nucleaire geneeskunde in vivo	72.246.255,42	96,91	75.593.386,27	97,41	4,63%
Nucleaire geneeskunde in vitro	4.837.538,14	98,86	5.028.756,75	98,92	3,95%
Moleculaire biologische testen - MGMVA	290.770,33	98,65	2.779.855,42	96,48	856,03%



Disciplines	Bedragen vergoed via derdebetaler 2007	% t.o.v. het totaal terugbetaald bedrag 2007	Bedragen vergoed via derdebetaler 2008	% t.o.v. het totaal terugbetaald bedrag 2008	Evolutie van de terugbetaalde bedragen in derdebetalers- systeem 2007-2008
Medische beeldvorming	529.834.011,99	83,72	589.134.237,08	84,44	11,19%
Percutane interventionele verstrekkingen	4.152.096,93	98,89	5.356.162,38	99,54	29,00%
Kindergeneeskunde	724.574,22	98,89	708.517,69	99,03	-2,22%
Cardiologie	40.317.662,79	70,32	43.102.477,74	71,75	6,91%
Neuropsychiatrie	22.445.969,13	76,90	23.566.755,80	78,22	4,99%
Fysiotherapie	59.477.016,50	86,83	64.305.680,86	87,43	8,12%
Dermato-venereologie	7.587.089,05	39,76	8.096.279,36	40,17	6,71%
Klinische biologie - art. 24 § 1	141.448.459,20	98,02	154.176.505,05	98,22	9,00%
Forfaitaire honoraria inzake klinische biologie	305.908.646,49	98,18	335.134.012,74	98,33	9,55%
Forfaitaire honoraria - art. 24 § 2	69.111.518,70	100,03	76.771.697,00	100,02	11,08%
Pathologische anatomie	62.637.763,88	88,57	67.552.838,69	89,78	7,85%
Genetische onderzoeken	32.704.483,19	95,77	31.520.502,66	95,38	-3,62%
Nierdialyse	191.729.699,76	98,15	200.656.698,59	98,29	4,66%
Revalidatie	17.277.304,55	31,47	19.322.563,83	31,20	11,84%
<b>TOTAAL</b>	<b>2.407.764.775,72</b>	<b>54,39</b>	<b>2.699.564.318,45</b>	<b>53,09</b>	<b>12,12%</b>

Bron : RIZIV - Dienst voor geneeskundige verzorging - RDQ

### C. UITSPLOITING VOLGENS DE SITUATIE VAN DE RECHTHEBBENDE: AMBULANT OF OPGENOMEN IN EEN ZIEKENHUIS

Een interessante statistiek waarover het RIZIV beschikt, is de uitsplitsing van de uitgaven naargelang de rechthebbende ambulant wordt verzorgd of ter verpleging is opgenomen.

De uitsplitsing "ambulant-opgenomen" is afhankelijk van de toestand van de patiënt. Ze hangt dus niet af van de plaats waar de verstrekking wordt uitgevoerd (in of buiten een ziekenhuis).

De hieronder weergegeven tabel omvat voor 2007 en 2008, voor de verschillende soorten verstrekkingen en voor het totaal, de uitgaven die zijn gedaan voor de ambulante patiënten en voor de opgenomen patiënten alsmede het totaal. Het is niet mogelijk om alle uitgaven uit te splitsen volgens het criterium "ambulant-opgenomen". De uitsplitsing van bepaalde uitgaven staat dus niet in deze tabel 6. Het gaat grotendeels om uitgaven voor geneeskundige verzorging die door het RIZIV zijn gedaan en waarvoor geen precieze link met een rechthebbende bestaat.

Van de totale uitgaven 2008 heeft 62,7 % betrekking op ambulante patiënten en 37,3 % op patiënten die in een ziekenhuis opgenomen zijn. Van 2003 tot 2008 is het uitgavenpercentage voor ambulante patiënten gestegen van 59,0 % naar 62,7 %, wat neerkomt op een stijging met 6,3 %

**Tabel 8 - Uitgaven 2007 - 2008 voor alle verzekeringsinstellingen (in duizenden EUR)**

Omschrijving	2007					2008				
	Ambulant	%	Gehosp.	%	Total	Ambulant	%	Gehosp.	%	Total
<b>1. Honoraria van geneesheren</b>										
a) Klinische biologie	560.229	57,4	416.506	42,6	976.735	616.981	57,3	459.460	42,7	1.076.441
b) Medische beeldvorming	632.989	68,9	285.247	31,1	918.236	697.934	70,0	298.614	30,0	996.548
c) Raadplegingen, bezoeken en adviezen	1.415.693	99,9	1.551	0,1	1.417.244	1.593.458	99,9	1.655	0,1	1.595.113
d) Speciale verstrekkingen	637.357	61,5	398.747	38,5	1.036.104	670.728	62,2	407.646	37,8	1.078.374
e) Heelkunde	327.452	37,2	553.876	62,8	881.328	365.771	38,8	577.301	61,2	943.072
f) Gynaecologie	20.643	27,7	53.847	72,3	74.490	21.925	26,6	60.454	73,4	82.379
g) Toezicht	3.297	1,3	257.746	98,7	261.043	12.572	4,2	289.290	95,8	301.862
<b>Totaal geneesheren</b>	<b>3.597.660</b>	<b>64,6</b>	<b>1.967.520</b>	<b>35,4</b>	<b>5.565.180</b>	<b>3.979.369</b>	<b>65,5</b>	<b>2.094.420</b>	<b>34,5</b>	<b>6.073.789</b>
<b>2. Honoraria van verpleegkundigen</b>	825.471	100,0	-	0,0	825.471	914.208	100,0	-	0,0	914.208
<b>3. Specifieke kosten diensten thuisverpleging</b>	11.421	100,0	-	0,0	11.421	16.468	100,0	-	0,0	16.468
<b>4. Honoraria van tandheelkundigen</b>	573.649	99,7	1.701	0,3	575.350	659.601	99,7	1.854	0,3	661.455
<b>5. Farmaceutische verstrekkingen</b>	2.953.767	83,6	580.446	16,4	3.534.213	3.350.661	85,0	589.999	15,0	3.940.660
<b>6. Verzorging door kinesitherapeuten</b>	396.653	90,5	41.450	9,5	438.103	450.965	90,9	44.906	9,1	495.871
<b>7. Verzorging door bandagisten</b>	80.828	98,6	1.125	1,4	81.953	81.309	98,6	1.121	1,4	82.430
Verzorging door orthopedisten	109.249	100,0	-	0,0	109.249	121.061	100,0	-	0,0	121.061
<b>Totaal</b>	<b>190.077</b>	<b>99,4</b>	<b>1.125</b>	<b>0,6</b>	<b>191.202</b>	<b>202.370</b>	<b>99,4</b>	<b>1.121</b>	<b>0,6</b>	<b>203.491</b>
<b>8. Implantaten + implanteerbare hartdefibrillatoren</b>	36.652	8,7	383.135	91,3	419.787	43.540	9,4	420.525	90,6	464.065
<b>9. Verzorging door opticiens</b>	11.500	100,0	-	0,0	11.500	14.621	100,0	-	0,0	14.621
<b>10. Verzorging door audiciens</b>	24.569	100,0	-	0,0	24.569	29.195	100,0	-	0,0	29.195
<b>11. Verlossingen door vroedvrouwen</b>	6.659	61,6	4.148	38,4	10.807	7.541	63,5	4.336	36,5	11.877
<b>12. Verpleegdagprijs</b>	62.014	1,6	3.875.768	98,4	3.937.782	65.407	1,6	4.140.168	98,4	4.205.575
Forfaitaire dagprijzen in algemene ziekenhuizen	137.749	97,9	2.958	2,1	140.707	171.697	98,6	2.476	1,4	174.173
<b>Totaal</b>	<b>199.763</b>	<b>4,9</b>	<b>3.878.726</b>	<b>95,1</b>	<b>4.078.489</b>	<b>237.104</b>	<b>5,4</b>	<b>4.142.644</b>	<b>94,6</b>	<b>4.379.748</b>
<b>13. Militair hospitaal - all-in prijs</b>	0	0,0	3.760	100,0	3.760	-	0,0	6.592	100,0	6.592

Omschrijving	2007					2008				
	Ambulant	%	Gehosp.	%	Total	Ambulant	%	Gehosp.	%	Total
<b>14. Dialyse</b>										
a) Geneesheren	106.396	89,4	12.643	10,6	119.039	113.656	89,7	13.048	10,3	126.704
b) Forfait nierdialyse	101.902	92,0	8.821	8,0	110.723	110.934	93,3	7.913	6,7	118.847
c) Thuis, in een centrum	89.108	99,5	425	0,5	89.533	90.706	99,4	525	0,6	91.231
<b>Totaal dialyse</b>	<b>297.406</b>	<b>93,1</b>	<b>21.889</b>	<b>6,9</b>	<b>319.295</b>	<b>315.296</b>	<b>93,6</b>	<b>21.486</b>	<b>6,4</b>	<b>336.782</b>
<b>15. RVT/ROB/Dagverzorgingscentra</b>										
a) Rust- en verzorgingstehuizen	772.512	100,0	-	0,0	772.512	826.304	100,0	-	0,0	826.304
b) Rustoorden voor bejaarden	813.132	100,0	-	0,0	813.132	811.687	100,0	-	0,0	811.687
c) Dagverzorgingscentra	6.999	100,0	-	0,0	6.999	10.500	100,0	-	0,0	10.500
<b>Totaal</b>	<b>1.592.643</b>	<b>100,0</b>	<b>-</b>	<b>0,0</b>	<b>1.592.643</b>	<b>1.648.491</b>	<b>100,0</b>	<b>-</b>	<b>0,0</b>	<b>1.648.491</b>
<b>16. Geestelijke gezondheidszorg</b>										
a) Psychiatische verzorgingstehuizen	76.102	100,0	-	0,0	76.102	80.037	100,0	-	0,0	80.037
b) Initiatieven van beschut wonen	27.545	100,0	-	0,0	27.545	33.163	100,0	-	0,0	33.163
c) Forfaitaire dagprijzen (psy. Zh.)	1.451	100,0	-	0,0	1.451	1.708	99,9	1	0,1	1.709
<b>Totaal</b>	<b>105.098</b>	<b>100,0</b>	<b>-</b>	<b>0,0</b>	<b>105.098</b>	<b>114.908</b>	<b>100,0</b>	<b>1</b>	<b>0,0</b>	<b>114.909</b>
<b>17. Revalidatie en herscholing</b>	301.412	76,8	91.160	23,2	392.572	318.998	76,6	97.269	23,4	416.267
<b>18. Bijzonder Fonds</b>	11.025	94,5	637	5,5	11.662	8.334	95,9	358	4,1	8.692
<b>19. Logopedie</b>	51.224	98,7	689	1,3	51.913	58.095	98,8	700	1,2	58.795
<b>20. Medisch - pediatrie centra</b>	42	6,8	580	93,2	622	0	0,0	238	100,0	238
<b>21. Andere kosten van verblijf en reiskosten</b>	10.366	93,1	765	6,9	11.131	12.032	92,1	1.031	7,9	13.063
<b>22. Chronische zieken</b>	59.382	100,0	-	0,0	59.382	77.307	100,0	-	0,0	77.307
<b>23. Palliatieve zorgen</b>	10.063	100,0	-	0,0	10.063	9.879	100,0	-	0,0	9.879
<b>24. Palliatieve zorgen (patiënt)</b>	9.043	100,0	-	0,0	9.043	9.697	100,0	-	0,0	9.697
<b>25. Menselijke weefsels</b>	523	8,7	5.494	91,3	6.017	626	8,9	6.376	91,1	7.002
<b>Subtotaal</b>	<b>11.276.068</b>	<b>61,8</b>	<b>6.983.225</b>	<b>38,2</b>	<b>18.259.293</b>	<b>12.479.306</b>	<b>62,7</b>	<b>7.433.856</b>	<b>37,3</b>	<b>19.913.162</b>
Niet uitgesplitst (*)					<b>616.195</b>					<b>764.028</b>
<b>Algemeen totaal</b>					<b>18.875.488</b>					<b>20.677.190</b>

(\*) Zie tabel 6 bis

Bron : RIZIV - Dienst voor geneeskundige verzorging - Afdeling actuariële studiën - RDQ - Doc C

Onderstaande tabel geeft het detail en de evolutie van 2007 naar 2008 van de rubriek "niet uitgesplitst" weer.

**Tabel 8bis - Verdeling van de rubriek "niet uitgesplitst" van tabel "uitgaven 2007 - 2008 voor alle verzekeringsinstellingen"**

	2007	2008
Honoraria van geneesheren		
Accreditering	13.202	13.334
Globaal medisch dossier	2.436	0
Forfait telematica (1)	5.400	5.736
Kwaliteitscontrole Pasteur (2)	1.912	2.058
Forfait georganiseerde wachtdiensten	16.922	30.079
Impulsfonds	3.087	2.752
Tandheelkundigen - Accreditering	9.933	10.368
Kinesitherapeuten - Forfait telematica (1)	7.887	7.312
Loonharmonisering	256.584	256.039
Syndicale premie	2.163	2.206
Einde loopbaan	52.475	71.369
Regularisaties + Herfacturatie	-173.111	-117.525
Sociale MAF	288.202	278.400
Fiscale MAF	-1.626	-1.247
Multidisciplinaire eerstelijnszorg	755	1.369
Multidisciplinaire teams rolwagens	422	440
Geïnterneerden	38.609	29.401
Provisioneel bedrag sociaal akkoord	6.717	0
Herceptine (art 56)	9.601	1.262
Pneumokokkenvaccin (art 56)	6.480	13.589
Tabaksontwenning	99	2
AIDS	965	0
Oncologische revalidatie	170	0
Palliatieve dagcentra	506	260
Fonds verslaving	3.000	3.000
Be-Health	2.800	2.134
Dading klinische biologie laboratoria	8.075	8.075
Financiering artsensydicaat	981	1.016
Psychiatrisch verzorgingscircuit	1.915	1.602
Zorgvernieuwing	0	85
Praktijkondersteuning huisartsengeneeskunde	0	8.187
Inhaalbedragen ziekenhuizen	0	73.721
Algologie (art. 56)	886	1.071
Vinca-project verpleegkundigen	690	9
Eenmalige informaticapremie verpleegkundigen	3.952	3.118
Project zorgkundigen (art. 56)	0	67
Medische huizen (3)	44.106	54.739
<b>Totaal</b>	<b>616.195</b>	<b>764.028</b>

Bron : RIZIV - Dienst voor geneeskundige verzorging - Afdeling actuariële studiën - RDQ - Doc C

(1) Hulp van het RIZIV aan de zorgverlener om zich te informatiseren

(2) Contrôle van de laboratoria klinische biologie

(3) Vroeger waren deze uitgaven opgenomen in de rubrieken : raadplegingen, bezoeken en adviezen (geneesheren), honoraria van verpleegkundigen en verzorging door kinesitherapeuten

## D. UITGAVEN, LEDENTALLEN, GEMIDDELDE KOSTEN PER REGELING, LEEFTIJD EN GESLACHT

De statistieken van tabel 9 bevatten per regeling, per leeftijdscategorie van 10 jaar (de verzekerden boven de 90 zijn gegroepeerd) en per geslacht de volgende gegevens:

- de uitgaven van de ziekteverzekering in 2008
- de leden van de ziekenfondsen (ledentallen) in 2008
- de berekende gemiddelde kostprijzen in 2008
- de procentuele evolutie van 2007 naar 2008 en van 2006 naar 2008

Bovendien is er in de algemene regeling een onderscheid gemaakt al naargelang de verzekerden al dan niet recht hebben op de verhoogde verzekeringstegemoetkoming (ook voorkeurregeling genoemd). De verhoogde tegemoetkoming zorgt ervoor dat bepaalde categorieën van rechthebbenden een lagere persoonlijke bijdrage (remgeld) betalen bij een ziekenhuisverblijf, voor een raadpleging van een geneesheer of voor geneesmiddelen. Deze uitsplitsing werd niet gemaakt voor de regeling der zelfstandigen, enerzijds om de tabellen van vorige jaren te behouden en anderzijds, omdat het aantal rechthebbenden verminderd was zouden de te verdelen aantallen per categorie van leeftijd tussen mannen en vrouwen uit statistisch standpunt te verwaarlozen zijn. De verhoogde tegemoetkoming is immers vooral belangrijk voor het raadplegen van een zorgverlener en het voorschrijven van geneesmiddelen: verstrekkende die tot de kleine risico's behoren en die in 2007 voor het merendeel van de zelfstandigen nog niet terugbetaald zijn door de verplichte ziekteverzekering.

Sinds het boekjaar 2005 ontvangt het RIZIV nieuwe boekhoudkundige documenten en statistieken van de V.I. Daardoor is het mogelijk om de statistieken in dit punt ook uit te splitsen volgens de leeftijd en het geslacht van de verzekerden. Voorheen was enkel een uitsplitsing mogelijk volgens de regeling waartoe de verzekerden behoren. Bij de uitsplitsing volgens geslacht en leeftijd van de rechthebbenden is men uitgegaan van de nieuwe statistische gegevens met betrekking tot de ledentallen, op basis van de SIS-kaart. Sinds 1 januari 2007 zijn de oude statistieken definitief vervangen door de nieuwe.

De tabellen met de evolutie van de gemiddelde kosten per rechthebbende wijzen op een sterkere toename in de regeling van de zelfstandigen dan in die van de loontrekkenden. De belangrijkste reden hiervoor is de uitbreiding van het recht op de kleine risico's tot sommige categorieën van zelfstandigen. De volledige uitbreiding vond plaats op 1 januari 2008 en de impact is zichtbaar op de gegevens.

**Tabel 9 - Uitgaven, ledentallen, gemiddelde kostprijs 2008 per regeling, leeftijd en geslacht**

### Uitgaven in 2008 in duizenden EUR

Leeftijd	Algemene regeling				Totaal	Regeling der zelfstandigen			Algemeen totaal
	Zonder voorkeurregeling		Met voorkeurregeling			V	M	Totaal	
	V	M	V	M					
00 tot 01 jaar	45.901	55.741	6.200	7.801	115.642	3.992	4.954	8.946	124.588
01 tot 04 jaar	131.261	164.523	32.022	42.359	370.166	5.908	9.926	15.833	386.000
05 tot 09 jaar	107.249	145.349	35.838	56.442	344.878	9.067	12.003	21.069	365.948
10 tot 14 jaar	120.982	123.446	41.624	55.940	341.992	12.086	12.523	24.609	366.600
15 tot 19 jaar	173.314	131.937	56.580	56.915	418.745	18.043	15.683	33.725	452.471
20 tot 24 jaar	197.650	131.801	63.643	57.267	450.361	13.176	10.114	23.290	473.651
25 tot 29 jaar	335.726	161.016	61.808	69.031	627.581	18.975	11.479	30.455	658.036
30 tot 34 jaar	367.157	177.138	68.101	72.150	684.546	27.602	19.260	46.862	731.408
35 tot 39 jaar	344.844	214.594	92.722	88.134	740.293	31.853	32.745	64.598	804.892
40 tot 44 jaar	353.365	259.645	114.795	110.337	838.142	35.342	43.598	78.941	917.083
45 tot 49 jaar	404.940	324.973	143.924	131.526	1.005.363	41.319	56.522	97.841	1.103.205
50 tot 54 jaar	443.124	379.280	180.516	158.101	1.161.021	47.380	66.461	113.841	1.274.862
55 tot 59 jaar	438.565	437.980	201.912	178.485	1.256.942	50.129	77.140	127.269	1.384.210
60 tot 64 jaar	455.339	494.002	228.384	198.424	1.376.150	52.393	79.653	132.047	1.508.196
65 tot 69 jaar	427.209	479.146	234.983	184.503	1.325.841	49.937	55.126	105.063	1.430.904
70 tot 74 jaar	506.743	540.497	334.477	226.628	1.608.346	65.254	68.084	133.338	1.741.684
75 tot 79 jaar	590.603	545.258	493.682	273.163	1.902.707	90.638	81.962	172.600	2.075.307
80 tot 84 jaar	562.185	410.133	606.705	245.860	1.824.882	99.922	69.082	169.004	1.993.886
85 tot 89 jaar	445.400	237.354	567.955	167.084	1.417.793	85.530	40.116	125.646	1.543.438
90 jaar en meer	199.413	64.797	362.150	68.737	695.097	63.930	19.305	83.235	778.333
<b>Totaal</b>	<b>6.650.971</b>	<b>5.478.611</b>	<b>3.928.021</b>	<b>2.448.885</b>	<b>18.506.487</b>	<b>822.476</b>	<b>785.736</b>	<b>1.608.213</b>	<b>20.114.700</b>

Bron : RIZIV - Dienst voor geneeskundige verzorging - Afdeling actuariële studïen - RDQ

**Ledentallen van de rechthebbenden in 2008**

Leeftijd	Algemene regeling					Regeling der zelfstandigen			Algemeen totaal
	Zonder voorkeurregeling		Met voorkeurregeling		Totaal	V	M	Totaal	
	V	M	V	M					
00 tot 01 jaar	24.759	25.901	2.428	2.555	55.643	2.422	2.581	5.003	60.646
01 tot 04 jaar	197.742	207.465	20.825	21.754	447.786	15.000	15.549	30.549	478.335
05 tot 09 jaar	234.065	242.805	26.763	29.183	532.816	21.494	22.488	43.982	576.798
10 tot 14 jaar	233.337	242.889	31.184	33.947	541.357	25.500	26.622	52.122	593.479
15 tot 19 jaar	246.246	256.293	38.884	40.888	582.311	28.005	29.400	57.405	639.716
20 tot 24 jaar	253.276	260.055	34.099	30.625	578.055	21.318	23.343	44.661	622.716
25 tot 29 jaar	289.514	286.622	21.096	18.769	616.001	18.946	26.756	45.702	661.703
30 tot 34 jaar	281.920	275.810	22.479	19.337	599.546	24.341	39.957	64.298	663.844
35 tot 39 jaar	298.521	291.418	28.396	22.095	640.430	33.472	56.261	89.733	730.163
40 tot 44 jaar	309.609	302.860	33.101	24.846	670.416	38.979	65.194	104.173	774.589
45 tot 49 jaar	314.363	304.870	37.035	26.109	682.377	39.856	65.455	105.311	787.688
50 tot 54 jaar	286.049	279.038	45.970	32.460	643.517	35.426	56.070	91.496	735.013
55 tot 59 jaar	251.579	248.233	51.084	37.064	587.960	31.559	47.122	78.681	666.641
60 tot 64 jaar	226.820	222.528	56.133	40.454	545.935	25.543	35.005	60.548	606.483
65 tot 69 jaar	169.342	167.167	52.767	35.209	424.485	18.437	16.997	35.434	459.919
70 tot 74 jaar	161.748	152.657	66.271	39.315	419.991	19.768	17.171	36.939	456.930
75 tot 79 jaar	142.594	119.967	77.117	40.069	379.747	19.737	16.087	35.824	415.571
80 tot 84 jaar	100.472	72.919	73.908	30.562	277.861	15.402	11.360	26.762	304.623
85 tot 89 jaar	56.055	33.356	53.884	17.487	160.782	9.803	5.392	15.195	175.977
90 jaar en meer	17.840	7.024	26.091	5.536	56.491	5.019	1.796	6.815	63.306
<b>Totaal</b>	<b>4.095.851</b>	<b>3.999.877</b>	<b>799.515</b>	<b>548.264</b>	<b>9.443.507</b>	<b>450.027</b>	<b>580.606</b>	<b>1.030.633</b>	<b>10.474.140</b>

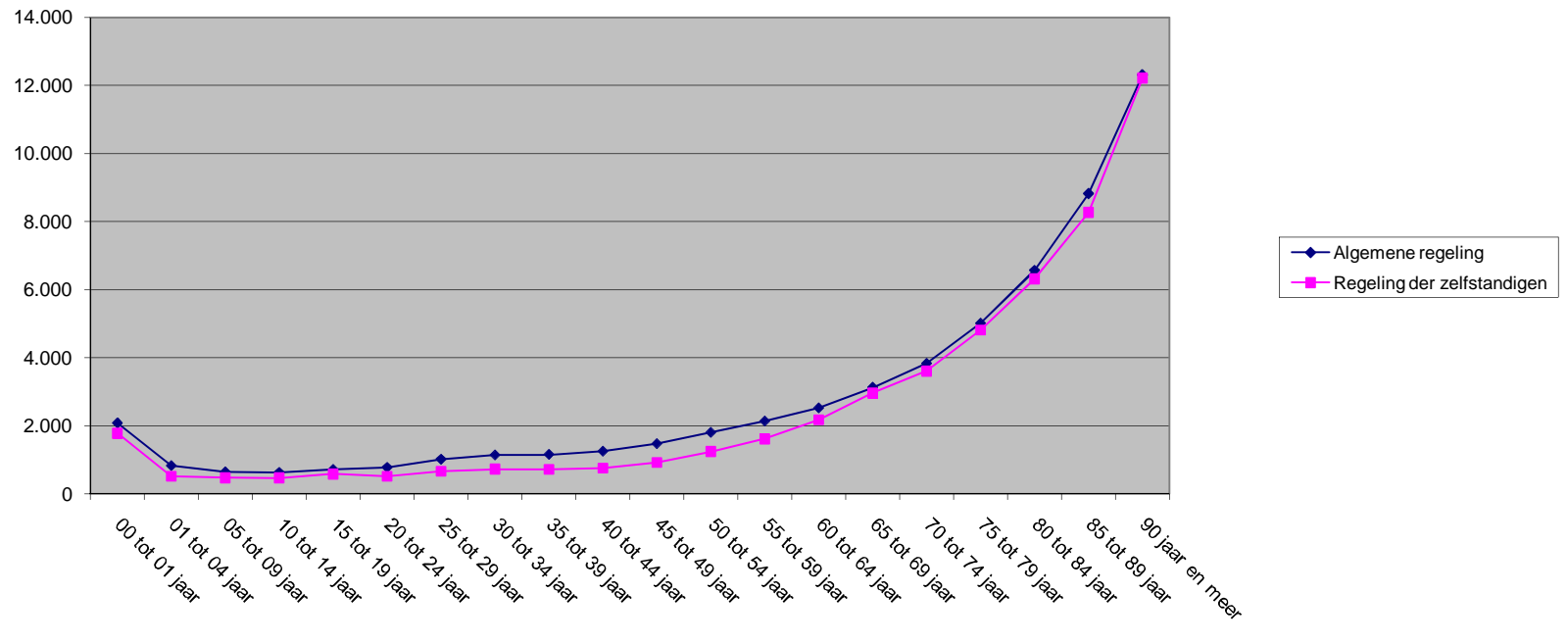
Bron : RIZIV - Dienst voor geneeskundige verzorging - Afdeling actuariële studiën - RDQ

**Gemiddelde kostprijs per rechthebbende in EUR in 2008**

Leeftijd	Algemene regeling					Regeling der zelfstandigen			Algemeen totaal
	Zonder voorkeurregeling		Met voorkeurregeling		Totaal	V	M	Totaal	
	V	M	V	M					
00 tot 01 jaar	1.853,91	2.152,06	2.553,37	3.053,10	2.078,28	1.648,17	1.919,52	1.788,16	2.054,35
01 tot 04 jaar	663,80	793,02	1.537,69	1.947,19	826,66	393,86	638,34	518,30	806,96
05 tot 09 jaar	458,20	598,62	1.339,10	1.934,07	647,27	421,82	533,74	479,04	634,45
10 tot 14 jaar	518,48	508,24	1.334,79	1.647,86	631,73	473,94	470,40	472,13	617,71
15 tot 19 jaar	703,82	514,79	1.455,09	1.391,98	719,11	644,27	533,43	587,50	707,30
20 tot 24 jaar	780,37	506,82	1.866,42	1.869,93	779,10	618,08	433,28	521,49	760,62
25 tot 29 jaar	1.159,62	561,77	2.929,84	3.677,94	1.018,80	1.001,56	429,03	666,37	994,46
30 tot 34 jaar	1.302,34	642,25	3.029,55	3.731,18	1.141,77	1.133,98	482,02	728,83	1.101,78
35 tot 39 jaar	1.155,17	736,38	3.265,31	3.988,86	1.155,93	951,64	582,02	719,90	1.102,34
40 tot 44 jaar	1.141,33	857,31	3.468,03	4.440,83	1.250,18	906,71	668,75	757,78	1.183,96
45 tot 49 jaar	1.288,13	1.065,94	3.886,16	5.037,57	1.473,32	1.036,71	863,53	929,07	1.400,56
50 tot 54 jaar	1.549,12	1.359,24	3.926,81	4.870,63	1.804,18	1.337,43	1.185,33	1.244,22	1.734,48
55 tot 59 jaar	1.743,25	1.764,39	3.952,54	4.815,58	2.137,80	1.588,42	1.637,02	1.617,53	2.076,40
60 tot 64 jaar	2.007,49	2.219,95	4.068,62	4.904,94	2.520,72	2.051,19	2.275,48	2.180,86	2.486,79
65 tot 69 jaar	2.522,76	2.866,27	4.453,22	5.240,21	3.123,41	2.708,51	3.243,27	2.965,02	3.111,21
70 tot 74 jaar	3.132,92	3.540,60	5.047,11	5.764,42	3.829,48	3.300,97	3.965,09	3.609,68	3.811,71
75 tot 79 jaar	4.141,85	4.545,07	6.401,73	6.817,32	5.010,46	4.592,31	5.094,89	4.818,00	4.993,87
80 tot 84 jaar	5.595,44	5.624,50	8.208,92	8.044,63	6.567,58	6.487,58	6.081,18	6.315,07	6.545,42
85 tot 89 jaar	7.945,77	7.115,78	10.540,32	9.554,74	8.818,11	8.724,85	7.439,89	8.268,87	8.770,68
90 jaar en meer	11.177,88	9.225,09	13.880,26	12.416,33	12.304,57	12.737,70	10.748,82	12.213,56	12.294,77
<b>Totaal</b>	<b>1.623,83</b>	<b>1.369,69</b>	<b>4.913,00</b>	<b>4.466,62</b>	<b>1.959,70</b>	<b>1.827,62</b>	<b>1.353,30</b>	<b>1.560,41</b>	<b>1.920,42</b>

Bron : RIZIV - Dienst voor geneeskundige verzorging - Afdeling actuariële studiën - RDQ

# Gemiddelde kostprijs 2008 algemene regeling / regeling der zelfstandigen



Evolutie van de gemiddelde kostprijs voor de periode 2007 - 2008

Gemiddelde kostprijs per rechthebbende in EUR in 2007

Leeftijd	Algemene regeling				Totaal	Regeling der zelfstandigen			Algemeen totaal
	Zonder voorkeurregeling		Met voorkeurregeling			V	M	Totaal	
	V	M	V	M					
00 tot 01 jaar	1.692,4	1.925,0	2.915,0	3.414,1	1.891,8	1.202,2	1.569,1	1.387,9	1.867,7
01 tot 04 jaar	642,7	790,4	1.826,5	2.245,3	803,9	404,8	479,1	442,9	783,9
05 tot 09 jaar	435,2	575,0	1.651,5	2.377,4	616,7	283,2	408,5	347,1	597,9
10 tot 14 jaar	441,5	476,0	1.540,8	1.865,9	568,9	252,7	313,7	283,9	545,3
15 tot 19 jaar	586,9	493,1	1.461,3	1.447,7	640,2	349,2	343,7	346,4	615,0
20 tot 24 jaar	740,9	497,7	1.852,7	1.893,7	740,3	415,6	274,9	342,7	712,8
25 tot 29 jaar	1.095,0	545,1	3.017,1	3.727,1	958,5	733,0	268,1	459,9	924,8
30 tot 34 jaar	1.205,5	605,5	3.409,6	3.812,3	1.057,1	801,2	276,2	474,6	1.001,0
35 tot 39 jaar	1.087,0	692,9	3.785,9	4.368,1	1.081,8	618,4	316,6	430,2	1.002,3
40 tot 44 jaar	1.071,0	817,9	3.955,1	5.039,4	1.175,9	573,7	401,4	466,1	1.081,6
45 tot 49 jaar	1.216,4	1.003,3	4.113,0	5.512,0	1.378,7	642,1	553,3	587,1	1.274,7
50 tot 54 jaar	1.455,5	1.341,1	3.766,8	4.685,1	1.717,5	873,4	787,8	821,4	1.607,0
55 tot 59 jaar	1.642,5	1.677,3	3.670,1	4.641,1	2.019,0	1.109,6	1.146,3	1.131,4	1.914,1
60 tot 64 jaar	1.907,9	2.102,5	3.821,2	4.475,3	2.371,0	1.589,8	1.809,0	1.714,7	2.305,5
65 tot 69 jaar	2.421,3	2.731,8	4.186,1	4.912,9	2.975,6	2.084,4	2.648,0	2.353,6	2.927,4
70 tot 74 jaar	2.967,1	3.384,8	4.810,0	5.475,1	3.655,9	2.560,3	3.189,5	2.854,1	3.589,9
75 tot 79 jaar	3.958,4	4.344,1	6.087,6	6.514,4	4.792,1	3.635,9	3.972,1	3.787,0	4.705,0
80 tot 84 jaar	5.365,9	5.375,7	7.741,7	7.567,1	6.261,6	5.178,5	4.776,5	5.009,8	6.152,4
85 tot 89 jaar	7.437,5	6.570,8	9.819,2	8.910,9	8.239,0	7.362,0	6.337,8	7.004,3	8.130,1
90 jaar en meer	10.650,0	9.005,2	12.968,0	11.649,2	11.641,7	10.485,3	8.447,1	9.934,5	11.452,5
<b>Totaal</b>	<b>1.504,2</b>	<b>1.286,7</b>	<b>4.987,0</b>	<b>4.575,1</b>	<b>1.838,1</b>	<b>1.382,7</b>	<b>992,3</b>	<b>1.163,3</b>	<b>1.773,1</b>

Bron : RIZIV - Dienst voor geneeskundige verzorging - Afdeling actuariële studïen - RDQ

Gemiddelde kostprijs per rechthebbende in EUR in 2008

Leeftijd	Algemene regeling				Totaal	Regeling der zelfstandigen			Algemeen totaal
	Zonder voorkeurregeling		Met voorkeurregeling			V	M	Totaal	
	V	M	V	M					
00 tot 01 jaar	1.853,91	2.152,06	2.553,37	3.053,10	2.078,28	1.648,17	1.919,52	1.788,16	2.054,35
01 tot 04 jaar	663,80	793,02	1.537,69	1.947,19	826,66	393,86	638,34	518,30	806,96
05 tot 09 jaar	458,20	598,62	1.339,10	1.934,07	647,27	421,82	533,74	479,04	634,45
10 tot 14 jaar	518,48	508,24	1.334,79	1.647,86	631,73	473,94	470,40	472,13	617,71
15 tot 19 jaar	703,82	514,79	1.455,09	1.391,98	719,11	644,27	533,43	587,50	707,30
20 tot 24 jaar	780,37	506,82	1.866,42	1.869,93	779,10	618,08	433,28	521,49	760,62
25 tot 29 jaar	1.159,62	561,77	2.929,84	3.677,94	1.018,80	1.001,56	429,03	666,37	994,46
30 tot 34 jaar	1.302,34	642,25	3.029,55	3.731,18	1.141,77	1.133,98	482,02	728,83	1.101,78
35 tot 39 jaar	1.155,17	736,38	3.265,31	3.988,86	1.155,93	951,64	582,02	719,90	1.102,34
40 tot 44 jaar	1.141,33	857,31	3.468,03	4.440,83	1.250,18	906,71	668,75	757,78	1.183,96
45 tot 49 jaar	1.288,13	1.065,94	3.886,16	5.037,57	1.473,32	1.036,71	863,53	929,07	1.400,56
50 tot 54 jaar	1.549,12	1.359,24	3.926,81	4.870,63	1.804,18	1.337,43	1.185,33	1.244,22	1.734,48
55 tot 59 jaar	1.743,25	1.764,39	3.952,54	4.815,58	2.137,80	1.588,42	1.637,02	1.617,53	2.076,40
60 tot 64 jaar	2.007,49	2.219,95	4.068,62	4.904,94	2.520,72	2.051,19	2.275,48	2.180,86	2.486,79
65 tot 69 jaar	2.522,76	2.866,27	4.453,22	5.240,21	3.123,41	2.708,51	3.243,27	2.965,02	3.111,21
70 tot 74 jaar	3.132,92	3.540,60	5.047,11	5.764,42	3.829,48	3.300,97	3.965,09	3.609,68	3.811,71
75 tot 79 jaar	4.141,85	4.545,07	6.401,73	6.817,32	5.010,46	4.592,31	5.094,89	4.818,00	4.993,87
80 tot 84 jaar	5.595,44	5.624,50	8.208,92	8.044,63	6.567,61	6.487,58	6.081,18	6.315,07	6.545,42
85 tot 89 jaar	7.945,77	7.115,78	10.540,32	9.554,74	8.818,11	8.724,85	7.439,89	8.268,87	8.770,68
90 jaar en meer	11.177,88	9.225,09	13.880,26	12.416,33	12.304,57	12.737,70	10.748,82	12.213,56	12.294,77
<b>Totaal</b>	<b>1.623,83</b>	<b>1.369,69</b>	<b>4.913,00</b>	<b>4.466,62</b>	<b>1.959,70</b>	<b>1.827,62</b>	<b>1.353,30</b>	<b>1.560,41</b>	<b>1.920,42</b>

Bron : RIZIV - Dienst voor geneeskundige verzorging - Afdeling actuariële studïen - RDQ

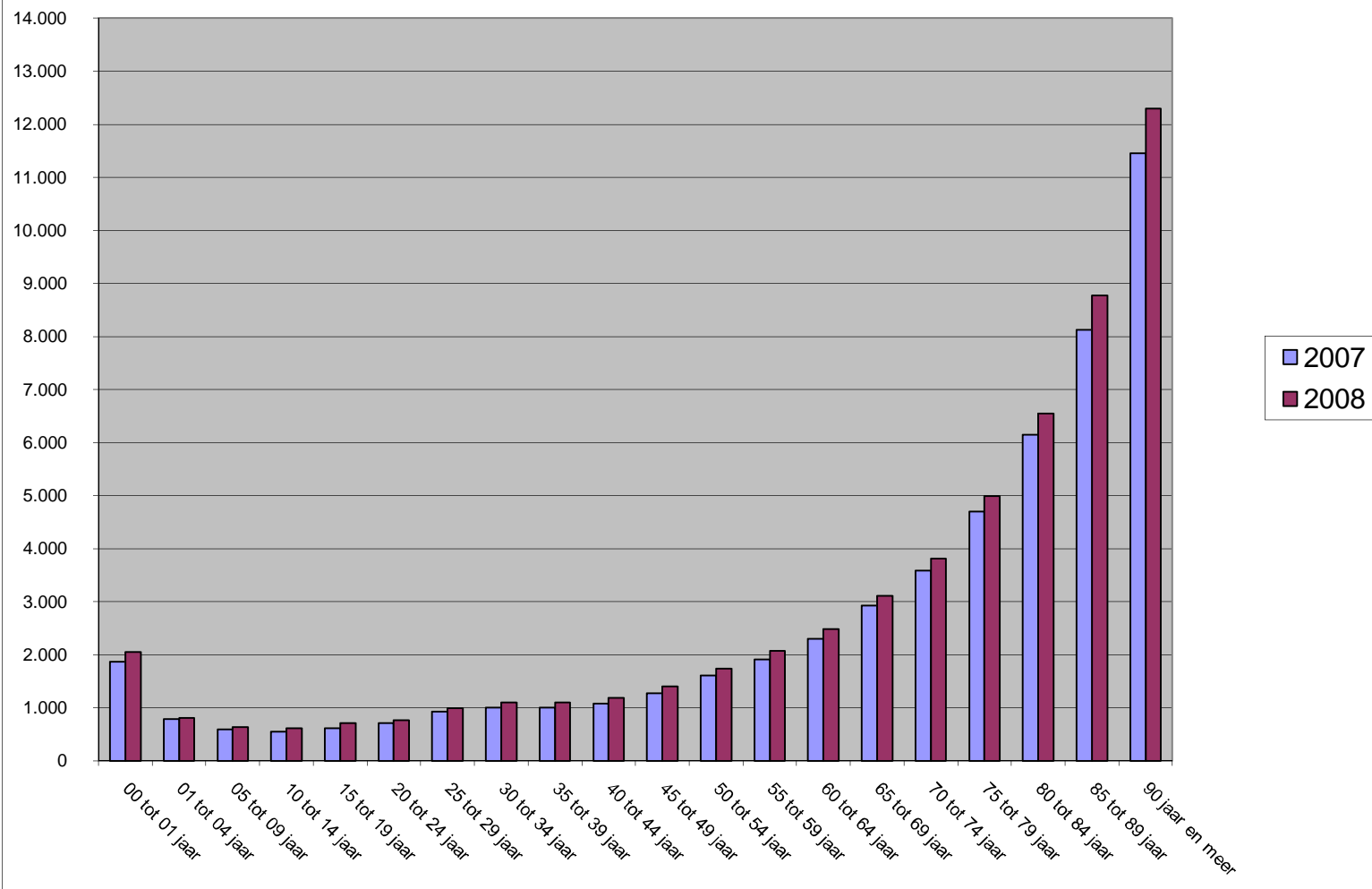


Evolutie van de gemiddelde kostprijs per rechthebbende in EUR van 2007 tot 2008 (2007 = 100)

Leeftijd	Algemene regeling					Regeling der zelfstandigen			Algemeen totaal
	Zonder voorkeurregeling		Met voorkeurregeling		Totaal	V	M	Totaal	
	V	M	V	M					
00 tot 01 jaar	109,5	111,8	87,6	89,4	109,9	137,1	122,3	128,8	110,0
01 tot 04 jaar	103,3	100,3	84,2	86,7	102,8	97,3	133,2	117,0	102,9
05 tot 09 jaar	105,3	104,1	81,1	81,4	105,0	149,0	130,7	138,0	106,1
10 tot 14 jaar	117,4	106,8	86,6	88,3	111,0	187,6	150,0	166,3	113,3
15 tot 19 jaar	119,9	104,4	99,6	96,2	112,3	184,5	155,2	169,6	115,0
20 tot 24 jaar	105,3	101,8	100,7	98,7	105,2	148,7	157,6	152,2	106,7
25 tot 29 jaar	105,9	103,1	97,1	98,7	106,3	136,6	160,0	144,9	107,5
30 tot 34 jaar	108,0	106,1	88,9	97,9	108,0	141,5	174,5	153,6	110,1
35 tot 39 jaar	106,3	106,3	86,2	91,3	106,9	153,9	183,8	167,3	110,0
40 tot 44 jaar	106,6	104,8	87,7	88,1	106,3	158,0	166,6	162,6	109,5
45 tot 49 jaar	105,9	106,2	94,5	91,4	106,9	161,4	156,1	158,3	109,9
50 tot 54 jaar	106,4	101,4	104,2	104,0	105,0	153,1	150,5	151,5	107,9
55 tot 59 jaar	106,1	105,2	107,7	103,8	105,9	143,1	142,8	143,0	108,5
60 tot 64 jaar	105,2	105,6	106,5	109,6	106,3	129,0	125,8	127,2	107,9
65 tot 69 jaar	104,2	104,9	106,4	106,7	105,0	129,9	122,5	126,0	106,3
70 tot 74 jaar	105,6	104,6	104,9	105,3	104,7	128,9	124,3	126,5	106,2
75 tot 79 jaar	104,6	104,6	105,2	104,7	104,6	126,3	128,3	127,2	106,1
80 tot 84 jaar	104,3	104,6	106,0	106,3	104,9	125,3	127,3	126,1	106,4
85 tot 89 jaar	106,8	108,3	107,3	107,2	107,0	118,5	117,4	118,1	107,9
90 jaar en meer	105,0	102,4	107,0	106,6	105,7	121,5	127,2	122,9	107,4
<b>Totaal</b>	<b>108,0</b>	<b>106,5</b>	<b>98,5</b>	<b>97,6</b>	<b>106,6</b>	<b>132,2</b>	<b>136,4</b>	<b>134,1</b>	<b>108,3</b>

Bron : RIZIV - Dienst voor geneeskundige verzorging - Afdeling actuariële studiën - RDQ

# Globale gemiddelde kostprijs per persoon van 2007 tot 2008. Per leeftijdscategorie en voor alle rechthebbenden samen.



## E. TERUGBETAALDE BEDRAGEN EN AANTAL AKTEN INZAKE DE VOORSCHRIFTEN EN VERSTREKKINGEN VAN GENEESHEREN EN TANDHEELKUNDIGEN.

### 1. Terugbetaalde bedragen

De tabellen 10 tot 12 geven een overzicht van de terugbetaalde bedragen voor enerzijds de voorgeschreven technische handelingen en anderzijds de verstrekkingen verricht door de algemeen geneeskundigen, de geneesheren-specialisten in opleiding, de geneesheren-specialisten en de tandheelkundigen tijdens het boekjaar 2008 :

tabel 10 bevat de gegevens voor de ambulante sector ;

tabel 11 bevat de gegevens voor gehospitaliseerde patiënten ;

tabel 12 bevat de totalen voor de ambulante en gehospitaliseerde patiënten.

Per rubriek worden weergegeven : het terugbetaalde bedrag gegenereerd door een bepaalde groep van geneesheren en het aantal geneesheren dat daarbij betrokken is. Deze laatste vermelding is nodig omdat het aantal geneesheren dat aan de basis ligt van de voorschriften en de verstrekkingen schommelt volgens de discipline.

**Tabel 10a - Uitsplitsing van de terugbetaalde bedragen inzake voorgeschreven technische handelingen door geneesheren en tandartsen - ambulante patiënten - boekjaar 2008**

Voorgeschreven bedragen (technische handelingen) inzake :	Algemeen geneeskundigen		Geneesheren-specialisten in opleiding		Geneesheren-specialisten		Totaal geneesheren		Tandartsen	
	Bedragen	Aantal voor- schrijvers	Bedragen	Aantal voor- schrijvers	Bedragen	Aantal voor- schrijvers	Bedragen	Aantal voor- schrijvers	Bedragen	Aantal voor- schrijvers
Klinische biologie, nucleaire geneeskunde, bijkomende honoraria voor ambulante patiënten	320.747.326,19	15.577	8.266.382,24	2.536	204.568.957,25	18.729	533.582.665,68	36.842	456.915,33	602
Pathologische anatomie	3.966.460,84	8.857	1.044.895,63	847	64.255.396,15	8.346	69.266.752,62	18.050	947.397,49	426
Genetische onderzoeken	6.769,87	15	885,66	3	16.775.281,04	106	16.782.936,57	124	0,00	0
Moleculaire biologie - menselijk genetisch materiaal en micro-organismen	58.583,26	428	48.484,27	157	2.713.368,13	1.692	2.820.435,66	2.277	2.870,52	14
Medische beeldvorming, inclusief consultancehonoraria en radiografieën tandheelkunde	211.613.865,11	15.726	20.271.709,32	2.477	340.926.477,65	17.180	572.812.052,08	35.383	6.251.624,48	3.188
Kinesithérapie	284.870.174,51	14.308	10.335.249,60	1.998	151.530.005,23	13.847	446.735.429,34	30.153	521.459,90	247
Verpleegkunde	190.994.212,74	12.957	5.893.893,15	2.080	34.167.025,47	12.532	231.055.131,36	27.569	124.339,00	159
Prenatale zittingen vroedvrouwen	65.040,58	305	17.752,36	52	178.725,53	548	261.518,47	905	113,76	1
Opticiens	0,00	0	125.326,72	68	13.238.393,41	969	13.363.720,13	1.037	0,00	0
Toezicht gehospitaliseerde patiënten	0,00	0	0,00	0	0,00	0	0,00	0	0,00	0
Pediatrie	77,96	1	0,00	0	7.351,07	77	7.429,03	78	0,00	0
Fysiotherapie	14.854,98	48	6.936,28	29	478.263,06	497	500.054,32	574	198,80	1
Toestellen	1.263.537,42	2.629	218.044,74	205	116.685.491,62	3.720	118.167.073,78	6.554	255,35	2
Urinaal, kunststaars en tracheacanule	1.893.615,38	3.108	261.836,28	267	1.428.920,08	1.326	3.584.371,74	4.701	2.073,22	6
Banden, gordels en borstprothesen	1.552.096,06	5.039	96.728,30	160	2.195.833,48	1.780	3.844.657,84	6.979	204,86	1
Synthesemateriaal	24.667.030,70	9.352	615.480,36	435	59.596.453,96	7.426	84.878.965,02	17.213	144.532,89	156
Transplantaties	41,81	1	0,00	0	58.042,43	70	58.084,24	71	98.203,89	40
Aangevr.consult.spec. + echelonnering	4.091.291,22	8.650	7.888,75	83	395.716,26	895	4.494.896,23	9.628	711,65	9
Gehoorthesisten	9.752,94	8	245.876,21	48	28.857.029,01	575	29.112.658,16	631	0,00	0
Logopedie	9.897.801,31	7.136	70.590,00	97	47.755.268,31	2.933	57.723.659,62	10.166	313.237,88	548
Diëtetiek en podologie	155.961,91	3.634	535,19	14	171.364,62	465	327.861,72	4.113	0,00	0
Orthoptieverstrekkingen	125,70	1	0,00	0	12.211,10	22	12.336,80	23	0,00	0
<b>Totaal</b>	<b>1.055.868.620,49</b>	<b>17.355</b>	<b>47.528.495,06</b>	<b>2.908</b>	<b>1.085.995.574,86</b>	<b>21.102</b>	<b>2.189.392.690,41</b>	<b>41.365</b>	<b>8.864.139,02</b>	<b>3.514</b>

**Tabel 10b - Uitsplitsing van de terugbetaalde bedragen inzake de verrichte prestaties door geneesheren en tandartsen - ambulante patiënten - boekjaar 2008**

Bedragen verricht inzake :	Algemeen geneeskundigen		Geneesheren-specialisten in opleiding		Geneesheren-specialisten		Totaal geneesheren		Tandartsen	
	Bedragen	Aantal zorgverleners	Bedragen	Aantal zorgverleners	Bedragen	Aantal zorgverleners	Bedragen	Aantal zorgverleners	Bedragen	Aantal zorgverleners
Honorarium voor medische wachtdienst in het ziekenhuis – Toezicht op de in een ziekenhuis opgenomen rechthebbenden	4.167.080,95	324	385.447,69	199	67.480.459,03	8.024	72.032.987,67	8.547	39.605,81	145
Raadplegingen, bezoeken en adviezen van geneesheren en psychotherapeutische behandelingen	1.027.240.405,46	13.331	452.278,61	331	485.111.112,14	16.341	1.512.803.796,21	30.003	4.590.237,71	294
Technische geneeskundige verstrekkingen - Gewone verstrekkingen	2.868.556,56	9.769	27.176,39	153	8.772.740,97	7.756	11.668.473,92	17.678	23.487,35	150
Tandverzorging	0,00	0	232,73	2	1.445.342,79	695	1.445.575,52	697	657.794.819,14	7.889
Klinische biologie (art. 3 van de nomenclatuur)	452.410,88	1.328	5,88	5	15.584.424,22	1.890	16.036.840,98	3.223	241,01	7
Verlossingen - Operatieve hulp bij verlossingen	47.104,03	30	11.441,87	20	6.676.154,02	1.072	6.734.699,92	1.122	0,00	0
Gynaecologie en verloskunde	5.725,10	94	73.257,87	157	15.094.130,94	1.612	15.173.113,91	1.863	96,22	2
Reanimatie	0,00	0	27.790,55	48	6.260.563,00	2.553	6.288.353,55	2.601	0,00	0
Algemene speciale verstrekkingen	3.854.016,39	8.160	52.667,20	294	36.398.973,03	10.613	40.305.656,62	19.067	197.933,23	209
Anesthesiologie	0,00	0	5.178,47	10	98.547.956,22	2.084	98.553.134,69	2.094	2.294.759,13	202
Aanwezigheid van de behandelende geneesheer bij anesthesiologie - Operatieve hulp - Bijk. Hon. geaccrediteerde specialist voor bepaalde heelkundige prestaties	0,00	0	46,34	1	450.499,19	3.286	450.545,53	3.287	116.216,89	138
Stomatologie	99.285,22	47	167.927,04	56	254.324,04	588	521.536,30	691	40.636.065,71	4.781
Dringende technische verstrekkingen (art. 26, § 1bis van de nomenclatuur)	0,00	0	0,00	0	0,00	0	0,00	0	0,00	0
Oftalmologie	237.794,20	72	354.473,20	139	116.989.278,52	1.758	117.581.545,92	1.969	47.413,11	61
Dringende technische verstrekkingen (art. 26, § 1 en 1ter van de nomenclatuur)	1.115.572,68	5.098	88.431,54	301	27.074.470,76	9.023	28.278.474,98	14.422	870.877,68	2.911
Algemene heelkunde	32.922,65	89	34.079,25	291	5.963.166,11	3.378	6.030.168,01	3.758	499.356,98	198
Neurochirurgie	20.416,15	54	62.824,27	169	3.086.369,01	703	3.169.609,43	926	6.203,26	17
Plastische heelkunde	12.938,04	52	77.034,53	227	4.465.097,71	984	4.555.070,28	1.263	189.292,32	117
Heelkunde op het abdomen	28.091,16	98	104.024,19	242	4.805.210,45	1.304	4.937.325,80	1.644	130,18	2
Heelkunde op de thorax	664,57	14	3.970,98	77	581.839,16	1.209	586.474,71	1.300	0,00	0
Heelkunde op de bloedvaten	9.512,07	41	66.199,79	173	4.440.583,91	657	4.516.295,77	871	859,39	4
Otorhinolaryngologie	9.293,85	217	54.817,54	126	50.918.223,55	1.400	50.982.334,94	1.743	553.931,91	172
Urologie	4.849,08	53	47.258,35	115	15.584.968,75	883	15.637.076,18	1.051	0,00	0
Orthopedie	2.192.374,04	3.647	395.256,86	338	45.142.346,15	2.957	47.729.977,05	6.942	475.336,58	204
Transplantaties en weefsels van menselijke oorsprong	0,00	0	214,01	1	427.447,07	106	427.661,08	107	216.359,74	43
Inwendige geneeskunde	0,00	0	49,08	1	2.393.298,50	711	2.393.347,58	712	0,00	0

Pneumologie	0,00	0	94,58	1	43.515.031,26	1.312	43.515.125,84	1.313	0,00	0
Gastro-enterologie	58.717,99	1.133	3.944,77	19	69.486.186,00	1.737	69.548.848,76	2.889	264,07	4
Radiotherapie en radiumtherapie	0,00	0	0,00	0	66.496.435,16	135	66.496.435,16	135	0,00	0
Nucleaire geneeskunde in vivo	0,00	0	5.060,50	1	77.583.866,60	248	77.588.927,10	249	0,00	0
Nucleaire geneeskunde in vitro	0,00	0	0,00	0	3.568.930,90	241	3.568.930,90	241	0,00	0
Moleculaire biologische testen - MGMVA	321,03	1	0,00	0	2.852.994,46	111	2.853.315,49	112	0,00	0
Medische beeldvorming	378.437,90	467	52.851,79	55	697.027.898,64	7.240	697.459.188,33	7.762	109.383,49	43
Percutane interventionele verstrekingen onder medische beeldvormingscontrole	9.132,47	18	108.459,99	142	5.261.198,77	812	5.378.791,23	972	580,72	1
Kindergeneeskunde	0,00	0	0,00	0	715.251,30	806	715.251,30	806	132,34	2
Cardiologie	4.065.552,84	7.738	5.354,78	51	55.992.598,82	4.871	60.063.506,44	12.660	1.851,33	11
Neuropsychiatrie	0,00	0	104,45	1	30.128.085,51	1.069	30.128.189,96	1.070	0,00	0
Fysiotherapie	0,00	0	41,98	3	73.547.842,76	610	73.547.884,74	613	123,12	1
Inwendige geneeskunde : reumatologie	0,00	0	0,00	0	17.347,83	101	17.347,83	101	0,00	0
Dermato-venereologie	22.724,45	661	6.376,34	22	20.123.234,57	1.137	20.152.335,36	1.820	1.948,90	24
Klinische biologie (art. 24, § 1 van de nomenclatuur)	0,73	1	5,47	3	71.370.556,57	995	71.370.562,77	999	9,83	3
Bijkomende honoraria voor niet in een ziekenhuis opgenomen rechthebbenden	0,00	0	0,00	0	156.832.100,03	486	156.832.100,03	486	0,00	0
Forfaitaire honoraria inzake klinische biologie (art. 24, § 2 van de nomenclatuur)	0,00	0	0,00	0	0,00	0	0,00	0	0,00	0
Pathologische anatomie (art.32 van de nomenclatuur)	0,00	0	2.152,21	2	75.175.247,44	817	75.177.399,65	819	173,99	4
Genetische onderzoeken (art. 33 van de nomenclatuur)	2.988.267,26	2	0,00	0	30.047.194,04	27	33.035.461,30	29	0,00	0
Moleculaire biologie : genetisch materiaal micro-organismen	0,00	0	0,00	0	251.122,07	61	251.122,07	61	0,00	0
Toestellen	0,00	0	0,00	0	174,33	4	174,33	4	0,00	0
Nierdialyse	0,00	0	0,00	0	113.572.958,05	205	113.572.958,05	205	0,00	0
Revalidatie hartpatiënten	0,00	0	0,00	0	3.460.009,55	41	3.460.009,55	41	0,00	0
<b>Totaal</b>	<b>1.049.922.167,75</b>	<b>13.453</b>	<b>2.676.531,09</b>	<b>1.078</b>	<b>2.620.975.243,90</b>	<b>18.745</b>	<b>3.673.573.942,74</b>	<b>33.276</b>	<b>708.667.691,14</b>	<b>7.914</b>

Bron : Geneeskundige verzorging - RDQ

Tabel 11a - Uitsplitsing van de terugbetaalde bedragen inzake voorgeschreven technische handelingen door geneesheren en tandartsen - gehospitaliseerde patiënten - boekjaar 2006

Voorgeschreven bedragen (technische handelingen) inzake :	Algemeen geneeskundigen		Geneesheren-specialisten in opleiding		Geneesheren-specialisten		Totaal geneesheren		Tandartsen	
	Bedragen	Aantal voor-schrijvers	Bedragen	Aantal voor-schrijvers	Bedragen	Aantal voor-schrijvers	Bedragen	Aantal voor-schrijvers	Bedragen	Aantal voor-schrijvers
Klinische biologie en nucleaire geneeskunde	4.517.828,44	3.661	9.700.341,13	2.437	74.494.864,93	13.927	88.713.034,50	20.025	64.869,26	277
Pathologische anatomie	61.025,64	372	1.116.854,54	1.078	39.366.281,87	7.660	40.544.162,05	9.110	327.293,59	210
Genetische onderzoeken	0,00	0	303,90	1	2.365.149,94	19	2.365.453,84	20	0,00	0
Moleculaire biologie - menselijk genetisch materiaal en micro-organismen	6.422,78	32	88.949,55	241	974.602,32	1.011	1.069.974,65	1.284	1.917,79	8
Medische beeldvorming, inclusief consultancehonoraria en radiografieën tandheelkunde	8.413.627,02	5.147	20.601.530,99	2.474	101.489.611,14	12.923	130.504.769,15	20.544	201.127,85	323
Kinesitherapie	2.059.602,65	670	2.093.616,97	1.054	40.683.336,84	7.553	44.836.556,46	9.277	27.843,36	74
Verpleegkunde	0,00	0	0,00	0	0,00	0	0,00	0	0,00	0
Prenatale zittingen vroedvrouwen	0,00	0	0,00	0	0,00	0	0,00	0	0,00	0
Opticiens	0,00	0	0,00	0	0,00	0	0,00	0	0,00	0
Toezicht gehospitaliseerde patiënten	30.369,26	117	79.141,27	339	2.035.719,23	5.235	2.145.229,76	5.691	8.377,98	60
Pediatrie	2.296,12	25	29.086,18	29	2.597.058,37	1.073	2.628.440,67	1.127	0,00	0
Fysiotherapie	0,00	0	414,38	5	61.043,78	180	61.458,16	185	0,00	0
Toestellen	0,00	0	0,00	0	0,00	0	0,00	0	0,00	0
Urinaal, kunstsaars en tracheacanule	35.770,80	80	24.426,52	176	802.288,21	3.122	862.485,53	3.378	6.033,95	43
Banden, gordels en borstprothesen	0,00	0	0,00	0	0,00	0	0,00	0	0,00	0
Synthesemateriaal	97.707,68	190	704.837,29	533	410.040.164,53	8.775	410.842.709,50	9.498	979.208,01	178
Transplantaties	3.743,26	6	1.512,16	4	1.677.137,74	449	1.682.393,16	459	40.988,15	33
Aangevr.consult.spec. + echelonnering	0,00	0	0,00	0	0,00	0	0,00	0	0,00	0
Gehoorthoesisten	0,00	0	0,00	0	0,00	0	0,00	0	0,00	0
Logopedie	911,53	9	567,14	5	691.831,31	553	693.309,98	567	3.409,44	15
Diëtetiek en podologie	0,00	0	0,00	0	0,00	0	0,00	0	0,00	0
Orthoptieverstrekkingen	0,00	0	0,00	0	0,00	0	0,00	0	0,00	0
<b>Totaal</b>	<b>15.229.305,18</b>	<b>7.284</b>	<b>34.441.582,02</b>	<b>2.675</b>	<b>677.279.090,21</b>	<b>15.493</b>	<b>726.949.977,41</b>	<b>25.452</b>	<b>1.661.069,38</b>	<b>428</b>

**Tabel 11b - Uitsplitsing van de terugbetaalde bedragen inzake de verrichte prestaties door geneesheren en tandartsen - gehospitaliseerde patiënten - boekjaar 2008**

Bedragen verricht inzake :	Algemeen geneeskundigen		Geneesheren-specialisten in opleiding		Geneesheren-specialisten		Totaal geneesheren		Tandartsen	
	Bedragen	Aantal zorgverleners	Bedragen	Aantal zorgverleners	Bedragen	Aantal zorgverleners	Bedragen	Aantal zorgverleners	Bedragen	Aantal zorgverleners
Honorarium voor medische wachtdienst in het ziekenhuis – Toezicht op de in een ziekenhuis opgenomen rechthebbenden	5.798.540,50	192	15.011,83	133	282.957.139,44	12.910	288.770.691,77	13.235	191.040,86	217
Raadplegingen, bezoeken en adviezen van geneesheren en psychotherapeutische behandelingen	591.678,96	1.982	0,00	0	75,69	2	591.754,65	1.984	0,00	0
Technische geneeskundige verstrekkingen - Gewone verstrekkingen	50.874,66	227	8.428,30	111	995.626,26	5.735	1.054.929,22	6.073	5.403,33	110
Tandverzorging	0,00	0	237,10	4	73.823,96	354	74.061,06	358	1.777.595,11	921
Klinische biologie (art. 3 van de nomenclatuur)	0,00	0	17,34	4	11.361.750,69	908	11.361.768,03	912	0,00	0
Verlossingen - Operatieve hulp bij verlossingen	111.916,77	94	208.759,83	201	46.638.262,30	1.201	46.958.938,90	1.496	0,00	0
Gynaecologie en verloskunde	22.494,75	101	266.675,17	337	13.146.009,44	1.959	13.435.179,36	2.397	322,73	2
Reanimatie	0,00	0	53.165,04	61	85.459.535,95	4.105	85.512.700,99	4.166	0,00	0
Algemene speciale verstrekkingen	34.366,62	543	63.603,71	474	13.447.701,68	9.998	13.545.672,01	11.015	37.726,20	133
Anesthesiologie	0,00	0	28.415,68	28	192.917.784,68	1.834	192.946.200,36	1.862	20.853,06	116
Aanwezigheid van de behandelende geneesheer bij anesthesiologie - Operatieve hulp - Bijk. Hon. geaccrediteerde specialist voor bepaalde heelkundige prestaties	0,00	0	34,19	1	799.101,30	3.583	799.135,49	3.584	12.027,09	130
Stomatologie	10.288,32	25	43.271,52	110	386.018,76	429	439.578,60	564	5.377.070,01	391
Dringende technische verstrekkingen (art. 26, § 1bis van de nomenclatuur)	0,00	0	0,00	0	0,00	0	0,00	0	0,00	0
Oftalmologie	18.187,58	38	229.166,25	150	10.306.048,95	1.011	10.553.402,78	1.199	34.150,19	65
Dringende technische verstrekkingen (art. 26, § 1 en 1ter van de nomenclatuur)	132.072,87	325	357.066,70	643	58.133.876,88	10.716	58.623.016,45	11.684	69.892,03	173
Algemene heelkunde	3.885,98	71	40.474,63	349	2.499.124,92	3.005	2.543.485,53	3.425	57.735,13	128
Neurochirurgie	79.149,70	93	517.600,06	288	21.435.193,42	979	22.031.943,18	1.360	40.522,82	49
Plastische heelkunde	24.291,90	65	181.957,90	345	7.102.112,06	1.301	7.308.361,86	1.711	343.986,13	141
Heelkunde op het abdomen	194.498,23	254	1.553.365,73	502	51.564.541,68	2.286	53.312.405,64	3.042	2.351,01	9
Heelkunde op de thorax	80.598,22	158	843.177,74	431	44.990.461,39	2.275	45.914.237,35	2.864	370,88	5
Heelkunde op de bloedvaten	44.352,97	90	433.810,00	316	15.789.516,46	1.235	16.267.679,43	1.641	2.238,27	12
Otorhinolaryngologie	17.045,26	85	299.278,94	297	18.917.889,98	1.284	19.234.214,18	1.666	431.049,25	185
Urologie	31.126,34	79	378.228,44	233	21.959.163,63	1.072	22.368.518,41	1.384	59,70	1
Orthopedie	663.677,74	363	2.352.765,67	461	85.224.708,07	2.566	88.241.151,48	3.390	42.006,28	128
Transplantaties en weefsels van menselijke oorsprong	7.256,00	4	98.406,03	84	14.040.364,62	704	14.146.026,65	792	58.251,70	26
Inwendige geneeskunde	0,00	0	386,79	6	15.170.115,79	1.142	15.170.502,58	1.148	0,00	0
Pneumologie	0,00	0	156,52	3	17.855.787,82	1.361	17.855.944,34	1.364	0,00	0

Gastro-enterologie	185,29	6	23.150,28	36	28.997.333,60	1.558	29.020.669,17	1.600	54,91	1
Radiotherapie en radiumtherapie	0,00	0	0,00	0	11.719.218,01	132	11.719.218,01	132	0,00	0
Nucleaire geneeskunde in vivo	0,00	0	2.572,95	2	26.167.460,77	236	26.170.033,72	238	0,00	0
Nucleaire geneeskunde in vitro	0,00	0	0,00	0	541.044,15	155	541.044,15	155	0,00	0
Moleculaire biologische testen - MGMVA	0,00	0	0,00	0	987.873,16	99	987.873,16	99	0,00	0
Medische beeldvorming	247,53	1	17.327,35	72	183.999.275,20	6.607	184.016.850,08	6.680	5.079,50	17
Percutane interventionele verstrekkingen onder medische beeldvormingscontrole	18.401,04	35	284.600,21	283	50.035.572,10	1.503	50.338.573,35	1.821	1.647,17	3
Kindergeneeskunde	0,00	0	5.523,08	10	15.152.311,31	1.100	15.157.834,39	1.110	20,53	1
Cardiologie	357.269,60	229	6.760,92	67	40.038.516,65	4.331	40.402.547,17	4.627	96,54	3
Neuropsychiatrie	0,00	0	0,00	0	34.050.083,30	1.053	34.050.083,30	1.053	0,00	0
Fysiotherapie	0,00	0	164,18	1	63.087.379,69	443	63.087.543,87	444	0,00	0
Inwendige geneeskunde : reumatologie	0,00	0	0,00	0	129,20	5	129,20	5	0,00	0
Dermato-venereologie	0,00	0	517,58	14	155.748,05	461	156.265,63	475	907,20	6
Klinische biologie (art. 24, § 1 van de nomenclatuur)	0,00	0	0,00	0	47.350.796,39	530	47.350.796,39	530	0,00	0
Bijkomende honoraria voor niet in een ziekenhuis opgenomen rechthebbenden	0,00	0	0,00	0	0,00	0	0,00	0	0,00	0
Forfaitaire honoraria inzake klinische biologie (art. 24, § 2 van de nomenclatuur)	0,00	0	0,00	0	0,00	0	0,00	0	0,00	0
Pathologische anatomie (art.32 van de nomenclatuur)	0,00	0	1.480,84	1	41.643.406,01	303	41.644.886,85	304	0,00	0
Genetische onderzoeken (art. 33 van de nomenclatuur)	440.326,33	3	0,00	0	3.455.681,12	25	3.896.007,45	28	0,00	0
Moleculaire biologie : genetisch materiaal micro-organismen	0,00	0	0,00	0	142.355,37	54	142.355,37	54	0,00	0
Toestellen	0,00	0	0,00	0	0,00	0	0,00	0	0,00	0
Nierdialyse	0,00	0	0,00	0	12.988.062,82	237	12.988.062,82	237	0,00	0
Revalidatie hartpatiënten	0,00	0	0,00	0	3.465.699,53	42	3.465.699,53	42	0,00	0
<b>Totaal</b>	<b>8.732.733,16</b>	<b>3.021</b>	<b>8.315.558,50</b>	<b>1.183</b>	<b>1.597.149.682,25</b>	<b>16.062</b>	<b>1.614.197.973,91</b>	<b>20.266</b>	<b>8.512.457,63</b>	<b>987</b>

Bron : Geneeskundige verzorging - RDQ



Tabel 12a - Uitsplitsing van de terugbetaalde bedragen inzake voorgeschreven technische handelingen door geneesheren en tandartsen - ambulante en gehospitaliseerde patiënten - boekjaar 2008

Voorgeschreven bedragen (technische handelingen) inzake :	Algemeen geneeskundigen		Geneesheren-specialisten in opleiding		Geneesheren-specialisten		Totaal geneesheren		Tandartsen	
	Bedragen	Aantal voorschrijvers	Bedragen	Aantal voorschrijvers	Bedragen	Aantal voorschrijvers	Bedragen	Aantal voorschrijvers	Bedragen	Aantal voorschrijvers
Klinische biologie, nucleaire geneeskunde, bijkomende honoraria voor ambulante patiënten	325.265.154,63	15.801	17.966.723,37	2.692	279.063.822,18	19.217	622.295.700,18	37.710	521.784,59	649
Pathologische anatomie	4.027.486,48	8.995	2.161.750,17	1.260	103.621.678,02	9.699	109.810.914,67	19.954	1.274.691,08	432
Genetische onderzoeken	6.769,87	15	1.189,56	4	19.140.430,98	107	19.148.390,41	126	0,00	0
Moleculaire biologie - menselijk genetisch materiaal en micro-organismen	65.006,04	455	137.433,82	332	3.687.970,45	2.256	3.890.410,31	3.043	4.788,31	19
Medische beeldvorming, inclusief consultancehonoraria en radiografieën tandheelkunde	220.027.492,13	15.889	40.873.240,31	2.678	442.416.088,79	17.735	703.316.821,23	36.302	6.452.752,33	3 219
Kinesitherapie	286.929.777,16	14.385	12.428.866,57	2.159	192.213.342,07	14.852	491.571.985,80	31.396	549.303,26	257
Verpleegkunde	190.994.212,74	12.957	5.893.893,15	2.080	34.167.025,47	12.532	231.055.131,36	27.569	124.339,00	159
Prenatale zittingen vroedvrouwen	65.040,58	305	17.752,36	52	178.725,53	548	261.518,47	905	113,76	1
Opticiens	0,00	0	125.326,72	68	13.238.393,41	969	13.363.720,13	1.037	0,00	0
Toezicht gehospitaliseerde patiënten	30.369,26	117	79.141,27	339	2.035.719,23	5.235	2.145.229,76	5.691	8.377,98	60
Pediatrie	2.374,08	26	29.086,18	29	2.604.409,44	1.075	2.635.869,70	1.130	0,00	0
Fysiotherapie	14.854,98	48	7.350,66	34	539.306,84	634	561.512,48	716	198,80	1
Toestellen	1.263.537,42	2.629	218.044,74	205	116.685.491,62	3.720	118.167.073,78	6.554	255,35	2
Urinaal, kunststaars en tracheacanule	1.929.386,18	3.170	286.262,80	406	2.231.208,29	3.657	4.446.857,27	7.233	8.107,17	46
Banden, gordels en borstprothesen	1.552.096,06	5.039	96.728,30	160	2.195.833,48	1.780	3.844.657,84	6.979	204,86	1
Synthesemateriaal	24.764.738,38	9.453	1.320.317,65	806	469.636.618,49	10.297	495.721.674,52	20.556	1.123.740,90	191
Transplantaties	3.785,07	7	1.512,16	4	1.735.180,17	466	1.740.477,40	477	139.192,04	49
Aangevr.consult.spec. + echelonnering	4.091.291,22	8.650	7.888,75	83	395.716,26	895	4.494.896,23	9.628	711,65	9
Gehoörprothesisten	9.752,94	8	245.876,21	48	28.857.029,01	575	29.112.658,16	631	0,00	0
Logopedie	9.898.712,84	7.139	71.157,14	99	48.447.099,62	3.078	58.416.969,60	10.316	316.647,32	549
Diëtetiek en podologie	155.961,91	3.634	535,19	14	171.364,62	465	327.861,72	4.113	0,00	0
Orthoptieverstrekkingen	125,70	1	0,00	0	12.211,10	22	12.336,80	23	0,00	0
<b>Totaal</b>	<b>1.071.097.925,67</b>	<b>17.604</b>	<b>81.970.077,08</b>	<b>2.982</b>	<b>1.763.274.665,07</b>	<b>21.507</b>	<b>2.916.342.667,82</b>	<b>42.093</b>	<b>10.525.208,40</b>	<b>3 574</b>

**Tabel 12b - Uitsplitsing van de terugbetaalde bedragen inzake de verrichte prestaties door geneesheren en tandartsen - ambulante en gehospitaliseerde patiënten - boekjaar 2008**

Bedragen verricht inzake :	Algemeen geneeskundigen		Geneesheren-specialisten in opleiding		Geneesheren-specialisten		Totaal geneesheren		Tandartsen	
	Bedragen	Aantal zorgverleners	Bedragen	Aantal zorgverleners	Bedragen	Aantal zorgverleners	Bedragen	Aantal zorgverleners	Bedragen	Aantal zorgverleners
Honorarium voor medische wachtdienst in het ziekenhuis – Toezicht op de in een ziekenhuis opgenomen rechthebbenden	9.965.621,45	450	400.459,52	301	350.437.598,47	13.590	360.803.679,44	14.341	230.646,67	218
Raadplegingen, bezoeken en adviezen van geneesheren en psychotherapeutische behandelingen	1.027.832.084,42	13.331	452.278,61	331	485.111.187,83	16.341	1.513.395.550,86	30.003	4.590.237,71	294
Technische geneeskundige verstrekkingen - Gewone verstrekkingen	2.919.431,22	9.797	35.604,69	207	9.768.367,23	9.220	12.723.403,14	19.224	28.890,68	171
Tandverzorging	0,00	0	469,83	5	1.519.166,75	703	1.519.636,58	708	659.572.414,25	7.892
Klinische biologie (art. 3 van de nomenclatuur)	452.410,88	1.328	23,22	9	26.946.174,91	2.126	27.398.609,01	3.463	241,01	7
Verlossingen - Operatieve hulp bij verlossingen	159.020,80	109	220.201,70	202	53.314.416,32	1.247	53.693.638,82	1.558	0,00	0
Gynaecologie en verloskunde	28.219,85	176	339.933,04	343	28.240.140,38	2.233	28.608.293,27	2.752	418,95	3
Reanimatie	0,00	0	80.955,59	89	91.720.098,95	4.342	91.801.054,54	4.431	0,00	0
Algemene speciale verstrekkingen	3.888.383,01	8.231	116.270,91	543	49.846.674,71	12.784	53.851.328,63	21.558	235.659,43	220
Anesthesiologie	0,00	0	33.594,15	37	291.465.740,90	2.184	291.499.335,05	2.221	2.315.612,19	203
Aanwezigheid van de behandelende geneesheer bij anesthesiologie - Operatieve hulp - Bijk. Hon. geaccrediteerde specialist voor bepaalde heelkundige prestaties	0,00	0	80,53	1	1.249.600,49	3.780	1.249.681,02	3.781	128.243,98	139
Stomatologie	109.573,54	55	211.198,56	125	640.342,80	747	961.114,90	927	46.013.135,72	4.792
Dringende technische verstrekkingen (art. 26, § 1 bis van de nomenclatuur)	0,00	0	0,00	0	0,00	0	0,00	0	0,00	0
Oftalmologie	255.981,78	78	583.639,45	182	127.295.327,47	1.832	128.134.948,70	2.092	81.563,30	86
Dringende technische verstrekkingen (art. 26, § 1 en 1 ter van de nomenclatuur)	1.247.645,55	5.182	445.498,24	727	85.208.347,64	11.804	86.901.491,43	17.713	940.769,71	2.960
Algemene heelkunde	36.808,63	119	74.553,88	412	8.462.291,03	3.783	8.573.653,54	4.314	557.092,11	207
Neurochirurgie	99.565,85	110	580.424,33	318	24.521.562,43	1.136	25.201.552,61	1.564	46.726,08	56
Plastische heelkunde	37.229,94	81	258.992,43	378	11.567.209,77	1.579	11.863.432,14	2.038	533.278,45	157
Heelkunde op het abdomen	222.589,39	302	1.657.389,92	506	56.369.752,13	2.499	58.249.731,44	3.307	2.481,19	10
Heelkunde op de thorax	81.262,79	160	847.148,72	434	45.572.300,55	2.433	46.500.712,06	3.027	370,88	5
Heelkunde op de bloedvaten	53.865,04	100	500.009,79	327	20.230.100,37	1.346	20.783.975,20	1.773	3.097,66	14
Otorhinolaryngologie	26.339,11	288	354.096,48	310	69.836.113,53	1.812	70.216.549,12	2.410	984.981,16	204
Urologie	35.975,42	111	425.486,79	245	37.544.132,38	1.352	38.005.594,59	1.708	59,70	1
Orthopedie	2.856.051,78	3.786	2.748.022,53	499	130.367.054,22	3.430	135.971.128,53	7.715	517.342,86	208
Transplantaties en weefsels van menselijke oorsprong	7.256,00	4	98.620,04	84	14.467.811,69	723	14.573.687,73	811	274.611,44	55
Inwendige geneeskunde	0,00	0	435,87	7	17.563.414,29	1.382	17.563.850,16	1.389	0,00	0
Pneumologie	0,00	0	251,10	4	61.370.819,08	1.871	61.371.070,18	1.875	0,00	0

Gastro-enterologie	58.903,28	1.137	27.095,05	45	98.483.519,60	2.202	98.569.517,93	3.384	318,98	5
Radiotherapie en radiumtherapie	0,00	0	0,00	0	78.215.653,17	142	78.215.653,17	142	0,00	0
Nucleaire geneeskunde in vivo	0,00	0	7.633,45	2	103.751.327,37	250	103.758.960,82	252	0,00	0
Nucleaire geneeskunde in vitro	0,00	0	0,00	0	4.109.975,05	246	4.109.975,05	246	0,00	0
Moleculaire biologische testen - MGMVA	321,03	1	0,00	0	3.840.867,62	120	3.841.188,65	121	0,00	0
Medische beeldvorming	378.685,43	467	70.179,14	107	881.027.173,84	8.281	881.476.038,41	8.855	114.462,99	45
Percutane interventionele verstrekkingen onder medische beeldvormingscontrole	27.533,51	42	393.060,20	307	55.296.770,87	1.660	55.717.364,58	2.009	2.227,89	3
Kindergeneeskunde	0,00	0	5.523,08	10	15.867.562,61	1.219	15.873.085,69	1.229	152,87	3
Cardiologie	4.422.822,44	7.770	12.115,70	92	96.031.115,47	5.998	100.466.053,61	13.860	1.947,87	13
Neuropsychiatrie	0,00	0	104,45	1	64.178.168,81	1.367	64.178.273,26	1.368	0,00	0
Fysiotherapie	0,00	0	206,16	4	136.635.222,45	636	136.635.428,61	640	123,12	1
Inwendige geneeskunde : reumatologie	0,00	0	0,00	0	17.477,03	101	17.477,03	101	0,00	0
Dermato-venereologie	22.724,45	661	6.893,92	33	20.278.982,62	1.207	20.308.600,99	1.901	2.856,10	26
Klinische biologie (art. 24, § 1 van de nomenclatuur)	0,73	1	5,47	3	118.721.352,96	1.053	118.721.359,16	1.057	9,83	3
Bijkomende honoraria voor niet in een ziekenhuis opgenomen rechthebbenden	0,00	0	0,00	0	156.832.100,03	486	156.832.100,03	486	0,00	0
Forfaitaire honoraria inzake klinische biologie (art. 24, § 2 van de nomenclatuur)	0,00	0	0,00	0	0,00	0	0,00	0	0,00	0
Pathologische anatomie (art.32 van de nomenclatuur)	0,00	0	3.633,05	2	116.818.653,45	827	116.822.286,50	829	173,99	4
Genetische onderzoeken (art. 33 van de nomenclatuur)	3.428.593,59	3	0,00	0	33.502.875,16	27	36.931.468,75	30	0,00	0
Moleculaire biologie : genetisch materiaal micro-organismen	0,00	0	0,00	0	393.477,44	67	393.477,44	67	0,00	0
Toestellen	0,00	0	0,00	0	174,33	4	174,33	4	0,00	0
Nierdialyse	0,00	0	0,00	0	126.561.020,87	242	126.561.020,87	242	0,00	0
Revalidatie hartpatiënten	0,00	0	0,00	0	6.925.709,08	44	6.925.709,08	44	0,00	0
<b>Totaal</b>	<b>1.058.654.900,91</b>	<b>13.506</b>	<b>10.992.089,59</b>	<b>1.395</b>	<b>4.218.124.926,15</b>	<b>19.010</b>	<b>5.287.771.916,65</b>	<b>33.911</b>	<b>717.180.148,77</b>	<b>7.916</b>

BRN : Geneeskundige verzorging - RDQ

## 2. Terugbetaalde akten

De tabellen 13 tot 15 geven een overzicht van de terugbetaalde akten voor enerzijds de voorgeschreven technische handelingen en anderzijds de verstrekkingen verricht door de algemeen geneeskundigen, de geneesheren-specialisten in opleiding, de geneesheren-specialisten en de tandheekkundigen tijdens het boekjaar 2008 :

tabel 13 bevat de gegevens voor de ambulante sector ;

tabel 14 bevat de gegevens voor gehospitaliseerde patiënten ;

tabel 15 bevat de totalen voor de ambulante en gehospitaliseerde patiënten.

Per rubriek worden weergegeven : de terugbetaalde akten gegenereerd door een bepaalde groep van geneesheren en het aantal geneesheren dat daarbij betrokken is. Deze laatste vermelding is nodig omdat het aantal geneesheren dat aan de basis ligt van de voorschriften en de verstrekkingen schommelt volgens de discipline.

**Tabel 13a - Uitsplitsing van de terugbetaalde akten inzake voorgeschreven technische handelingen door geneesheren en tandartsen - ambulante patiënten - boekjaar 2008**

Voorgeschreven akten (technische handelingen) inzake :	Algemeen geneeskundigen		Geneesheren-specialisten in opleiding		Geneesheren-specialisten		Totaal geneesheren		Tandartsen	
	Akten	Aantal voorschrijvers	Akten	Aantal voorschrijvers	Akten	Aantal voorschrijvers	Akten	Aantal voorschrijvers	Akten	Aantal voorschrijvers
Klinische biologie, nucleaire geneeskunde, bijkomende honoraria voor ambulante patiënten	145.106.235	15.577	3.781.003	2.536	88.059.567	18.729	236.946.805	36.842	222.649	602
Pathologische anatomie	178.166	8.857	32.602	847	2.174.009	8.346	2.384.777	18.050	19.700	426
Genetische onderzoeken	25	15	3	3	60.316	106	60.344	124	0	0
Moleculaire biologie - menselijk genetisch materiaal en micro-organismen	642	428	530	157	21.636	1.692	22.808	2.277	25	14
Medische beeldvorming, inclusief consultancehonoraria en radiografieën tandheekkunde	7.768.803	15.726	763.989	2.477	11.663.570	17.180	20.196.362	35.383	138.177	3.188
Kinesitherapie	22.003.986	14.308	717.950	1.998	10.709.806	13.847	33.431.742	30.153	39.959	247
Verpleegkunde	29.199.342	12.957	1.197.841	2.080	7.511.999	12.532	37.909.182	27.569	18.532	159
Prenatale zittingen vrouwen	3.157	305	863	52	9.189	548	13.209	905	5	1
Opticiens	0	0	1.735	68	188.248	969	189.983	1.037	0	0
Toezicht gehospitaliseerde patiënten	0	0	0	0	0	0	0	0	0	0
Pediatrie	1	1	0	0	93	77	94	78	0	0
Fysiotherapie	518	48	241	29	11.344	497	12.103	574	7	1
Toestellen	4.524	2.629	1.416	205	716.282	3.720	722.222	6.554	2	2
Urinaal, kunstst. en tracheacanule	618.916	3.108	77.064	267	424.731	1.326	1.120.711	4.701	487	6
Banden, gordels en borstprothesen	8.807	5.039	816	160	14.462	1.780	24.085	6.979	1	1
Synthesemateriaal	78.679	9.352	3.202	435	761.695	7.426	843.576	17.213	4.860	156
Transplantaties	113	1	0	0	895	70	1.008	71	924	40
Aangevr.consult.spec.	102.764	8.650	134	83	3.273	895	106.171	9.628	12	9
Gehoorthesisten	12	8	366	48	36.650	575	37.028	631	0	0
Logopedie	606.685	7.136	4.284	97	2.969.169	2.933	3.580.138	10.166	21.576	548
Diëtiek en podologie	9.714	3.634	28	14	9.944	465	19.686	4.113	0	0
Orthoptieverstrekkingen	10	1	0	0	735	22	745	23	0	0
<b>Totaal</b>	<b>205.691.099</b>	<b>17.355</b>	<b>6.584.067</b>	<b>2.908</b>	<b>125.347.613</b>	<b>21.102</b>	<b>337.622.779</b>	<b>41.365</b>	<b>466.916</b>	<b>3.514</b>

**Tabel 13b - Uitsplitsing van de terugbetaalde akten inzake de verrichte prestaties door geneesheren en tandartsen - ambulante patiënten - boekjaar 2008**

Verrichte akten inzake :	Algemeen geneeskundigen		Geneesheren-specialisten in opleiding		Geneesheren-specialisten		Totaal geneesheren		Tandartsen	
	Akten	Aantal zorgverleners	Akten	Aantal zorgverleners	Akten	Aantal zorgverleners	Akten	Aantal zorgverleners	Akten	Aantal zorgverleners
Honorarium voor medische wachtdienst in het ziekenhuis – Toezicht op de in een ziekenhuis opgenomen rechthebbenden	482.671	324	31.132	199	4.838.866	8.024	5.352.669	8.547	3.090	145
Raadplegingen, bezoeken en adviezen van geneesheren en psychotherapeutische behandelingen	53.232.047	13.331	26.667	331	25.697.329	16.341	78.956.043	30.003	330.592	294
Technische geneeskundige verstrekkingen - Gewone verstrekkingen	354.095	9.769	2.817	153	1.786.478	7.756	2.143.390	17.678	1.675	150
Tandverzorging	0	0	15	2	47.938	695	47.953	697	24.082.189	7.889
Klinische biologie (art. 3 van de nomenclatuur)	69.495	1.328	5	5	33.343.478	1.890	33.412.978	3.223	162	7
Verlossingen - Operatieve hulp bij verlossingen	147	30	539	20	232.377	1.072	233.063	1.122	0	0
Gynaecologie en verloskunde	318	94	2.987	157	503.941	1.612	507.246	1.863	7	2
Reanimatie	0	0	530	48	119.048	2.553	119.578	2.601	0	0
Algemene speciale verstrekkingen	237.538	8.160	4.335	294	1.368.933	10.613	1.610.806	19.067	6.903	209
Anesthesiologie	0	0	77	10	1.243.234	2.084	1.243.311	2.094	63.239	202
Aanwezigheid van de behandelende geneesheer bij anesthesiologie - Operatieve hulp - Bijk. Hon. geaccrediteerde specialist voor bepaalde heelkundige prestaties	0	0	23	1	223.508	3.286	223.531	3.287	57.655	138
Stomatologie	7.727	47	12.528	56	5.702	588	25.957	691	486.972	4.781
Dringende technische verstrekkingen (art. 26, § 1 bis van de nomenclatuur)	0	0	0	0	0	0	0	0	0	0
Oftalmologie	5.492	72	8.733	139	6.932.706	1.758	6.946.931	1.969	526	61
Dringende technische verstrekkingen (art. 26, § 1 en 1 ter van de nomenclatuur)	53.425	5.098	3.427	301	716.835	9.023	773.687	14.422	28.732	2.911
Algemene heelkunde	826	89	1.656	291	82.515	3.378	84.997	3.758	4.459	198
Neurochirurgie	768	54	2.252	169	13.315	703	16.335	926	87	17
Plastische heelkunde	535	52	3.234	227	21.555	984	25.324	1.263	1.035	117
Heelkunde op het abdomen	876	98	3.809	242	29.411	1.304	34.096	1.644	5	2
Heelkunde op de thorax	35	14	166	77	7.680	1.209	7.881	1.300	0	0
Heelkunde op de bloedvaten	417	41	2.518	173	36.281	657	39.216	871	16	4
Otorhinolaryngologie	374	217	2.033	126	2.346.784	1.400	2.349.191	1.743	4.085	172
Urologie	170	53	1.921	115	358.677	883	360.768	1.051	0	0
Orthopedie	54.844	3.647	16.529	338	641.880	2.957	713.253	6.942	4.706	204
Transplantaties en weefsels van menselijke oorsprong	0	0	1	1	10.992	106	10.993	107	2.107	43
Inwendige geneeskunde	0	0	2	1	81.061	711	81.063	712	0	0
Pneumologie	0	0	4	1	1.362.359	1.312	1.362.363	1.313	0	0

Gastro-enterologie	2.976	1.133	145	19	679.543	1.737	682.664	2.889	5	4
Radiotherapie en radiumtherapie	0	0	0	0	279.415	135	279.415	135	0	0
Nucleaire geneeskunde in vivo	0	0	36	1	660.710	248	660.746	249	0	0
Nucleaire geneeskunde in vitro	0	0	0	0	1.076.698	241	1.076.698	241	0	0
Moleculaire biologische testen - MGMVA	3	1	0	0	20.691	111	20.694	112	0	0
Medische beeldvorming	32.213	467	2.094	55	23.871.781	7.240	23.906.088	7.762	3.917	43
Percutane interventionele verstrekkingen onder medische beeldvormingscontrole	240	18	2.603	142	24.163	812	27.006	972	14	1
Kindergeneeskunde	0	0	0	0	18.306	806	18.306	806	7	2
Cardiologie	286.792	7.738	490	51	2.589.221	4.871	2.876.503	12.660	132	11
Neuropsychiatrie	0	0	1	1	487.383	1.069	487.384	1.070	0	0
Fysiotherapie	0	0	3	3	2.336.374	610	2.336.377	613	9	1
Inwendige geneeskunde : reumatologie	0	0	0	0	1.213	101	1.213	101	0	0
Dermato-venereologie	2.412	661	311	22	769.165	1.137	771.888	1.820	0	24
Klinische biologie (art. 24, § 1 van de nomenclatuur)	1	1	3	3	60.809.001	995	60.809.005	999	113	3
Bijkomende honoraria voor niet in een ziekenhuis opgenomen rechthebbenden	0	0	0	0	12.881.267	486	12.881.267	486	6	0
Forfaitaire honoraria inzake klinische biologie (art. 24, § 2 van de nomenclatuur)	0	0	0	0	0	0	0	0	0	0
Pathologische anatomie (art.32 van de nomenclatuur)	0	0	78	2	3.059.305	817	3.059.383	819	0	4
Genetische onderzoeken (art. 33 van de nomenclatuur)	10.523	2	0	0	107.673	27	118.196	29	5	0
Moleculaire biologie : genetisch materiaal micro-organismen	0	0	0	0	3.740	61	3.740	61	0	0
Toestellen	0	0	0	0	9	4	9	4	0	0
Nierdialyse	0	0	0	0	594.392	205	594.392	205	0	0
Revalidatie hartpatiënten	0	0	0	0	155.859	41	155.859	41	0	0
<b>Totaal</b>	<b>54.836.960</b>	<b>13.453</b>	<b>133.704</b>	<b>1.078</b>	<b>192.478.792</b>	<b>18.745</b>	<b>247.449.456</b>	<b>33.276</b>	<b>25.082.450</b>	<b>7.914</b>

Bron : Geneeskundige verzorging - RDQ

Tabel 14a - Uitsplitsing van de terugbetaalde akten inzake voorgeschreven technische handelingen door geneesheren en tandartsen - gehospitaliseerde patiënten - boekjaar 2008

Voorgeschreven akten (technische handelingen) inzake :	Algemeen geneeskundigen		Geneesheren-specialisten in opleiding		Geneesheren-specialisten		Totaal geneesheren		Tandartsen	
	Akten	Aantal voorschrijvers	Akten	Aantal voorschrijvers	Akten	Aantal voorschrijvers	Akten	Aantal voorschrijvers	Akten	Aantal voorschrijvers
Klinische biologie en nucleaire geneeskunde	5.579.261	3.661	12.326.108	2.437	88.301.486	13.927	106.206.855	20.025	80.987	277
Pathologische anatomie	1.231	372	19.481	1.078	551.115	7.660	571.827	9.110	3.955	210
Genetische onderzoeken	0	0	1	1	7.835	19	7.836	20	0	0
Molculaire biologie - menselijk genetisch materiaal en micro-organismen	61	32	873	241	8.465	1.011	9.399	1.284	15	8
Medische beeldvorming, inclusief consultancehonoraria en radiografieën tandheelkunde	227.129	5.147	600.990	2.474	3.079.724	12.923	3.907.843	20.544	3.902	323
Kinesitherapie	155.642	670	156.684	1.054	3.207.227	7.553	3.519.553	9.277	2.027	74
Verpleegkunde	0	0	0	0	0	0	0	0	0	0
Prenatale zittingen vroedvrouwen	0	0	0	0	0	0	0	0	0	0
Opticiens	0	0	0	0	0	0	0	0	0	0
Toezicht gehospitaliseerde patiënten	646	117	1.824	339	49.815	5.235	52.285	5.691	331	60
Pediatrie	29	25	368	29	32.859	1.073	33.256	1.127	0	0
Fysiotherapie	0	0	14	5	2.085	180	2.099	185	0	0
Toestellen	0	0	0	0	0	0	0	0	0	0
Urinaal, kunststaars en tracheacanule	13.974	80	5.168	176	219.829	3.122	238.971	3.378	297	43
Banden, gordels en borstprothesen	0	0	0	0	0	0	0	0	0	0
Synthesemateriaal	827	190	6.833	533	2.251.195	8.775	2.258.855	9.498	44.793	178
Transplantaties	34	6	6	4	19.521	449	19.561	459	375	33
Aangevr.consult.spec.	0	0	0	0	0	0	0	0	0	0
Gehoörprothesisten	0	0	0	0	0	0	0	0	0	0
Logopedie	59	9	40	5	37.918	553	38.017	567	198	15
Diëtetiek en podologie	0	0	0	0	0	0	0	0	0	0
Orthoptieverstrekkingen	0	0	0	0	0	0	0	0	0	0
<b>Totaal</b>	<b>5.978.893</b>	<b>7.284</b>	<b>13.118.390</b>	<b>2.675</b>	<b>97.769.074</b>	<b>15.493</b>	<b>116.866.357</b>	<b>25.452</b>	<b>136.880</b>	<b>428</b>

**Tabel 14b - Uitsplitsing van de terugbetaalde akten inzake de verrichte prestaties door geneesheren en tandartsen - gehospitaliseerde patiënten - boekjaar 2008**

Verrichte akten inzake :	Algemeen geneeskundigen		Geneesheren-specialisten in opleiding		Geneesheren-specialisten		Totaal geneesheren		Tandartsen	
	Akten	Aantal zorgverleners	Akten	Aantal zorgverleners	Akten	Aantal zorgverleners	Akten	Aantal zorgverleners	Akten	Aantal zorgverleners
Honorarium voor medische wachtdienst in het ziekenhuis – Toezicht op de in een ziekenhuis opgenomen rechthebbenden	643.909	192	1.001	133	21.522.520	12.910	22.167.430	13.235	25.501	217
Raadplegingen, bezoeken en adviezen van geneesheren en psychotherapeutische behandelingen	22.856	1.982	0	0	3	2	22.859	1.984	0	0
Technische geneeskundige verstrekkingen - Gewone verstrekkingen	5.806	227	958	111	136.806	5.735	143.570	6.073	270	110
Tandverzorging	0	0	12	4	2.516	354	2.528	358	54.009	921
Klinische biologie (art. 3 van de nomenclatuur)	0	0	59	4	24.435.100	908	24.435.159	912	0	0
Verlossingen - Operatieve hulp bij verlossingen	726	94	6.340	201	434.840	1.201	441.906	1.496	0	0
Gynaecologie en verloskunde	787	101	9.146	337	71.864	1.959	81.797	2.397	2	2
Reanimatie	0	0	882	61	1.256.589	4.105	1.257.471	4.166	0	0
Algemene speciale verstrekkingen	3.182	543	4.862	474	570.122	9.998	578.166	11.015	819	133
Anesthesiologie	0	0	328	28	1.680.009	1.834	1.680.337	1.862	522	116
Aanwezigheid van de behandelende geneesheer bij anesthesiologie - Operatieve hulp - Bijk. Hon. geaccrediteerde specialist voor bepaalde heelkundige prestaties	0	0	17	1	396.583	3.583	396.600	3.584	5.970	130
Stomatologie	464	25	2.150	110	3.010	429	5.624	564	31.790	391
Dringende technische verstrekkingen (art. 26, § 1bis van de nomenclatuur)	0	0	0	0	0	0	0	0	0	0
Oftalmologie	403	38	5.219	150	225.546	1.011	231.168	1.199	295	65
Dringende technische verstrekkingen (art. 26, § 1 en 1ter van de nomenclatuur)	3.689	325	7.859	643	832.507	10.716	844.055	11.684	570	173
Algemene heelkunde	197	71	1.771	349	27.593	3.005	29.561	3.425	511	128
Neurochirurgie	1.081	93	5.906	288	35.270	979	42.257	1.360	232	49
Plastische heelkunde	806	65	5.926	345	30.309	1.301	37.041	1.711	2.142	141
Heelkunde op het abdomen	5.207	254	40.631	502	191.866	2.286	237.704	3.042	68	9
Heelkunde op de thorax	866	158	10.380	431	78.956	2.275	90.202	2.864	6	5
Heelkunde op de bloedvaten	902	90	8.171	316	45.966	1.235	55.039	1.641	32	12
Otorhinolaryngologie	402	85	7.638	297	178.417	1.284	186.457	1.666	2.638	185
Urologie	750	79	9.042	233	105.063	1.072	114.855	1.384	3	1
Orthopedie	14.752	363	56.705	461	370.994	2.566	442.451	3.390	564	128
Transplantaties en weefsels van menselijke oorsprong	13	4	343	84	117.408	704	117.764	792	358	26
Inwendige geneeskunde	0	0	16	6	99.857	1.142	99.873	1.148	0	0
Pneumologie	0	0	3	3	445.539	1.361	445.542	1.364	0	0
Gastro-enterologie	10	6	675	36	222.794	1.558	223.479	1.600	1	1



Radiotherapie en radiumtherapie	0	0	0	0	42.286	132	42.286	132	0	0
Nucleaire geneeskunde in vivo	0	0	19	2	237.175	236	237.194	238	0	0
Nucleaire geneeskunde in vitro	0	0	0	0	144.119	155	144.119	155	0	0
Moleculaire biologische testen - MGMVA	0	0	0	0	7.457	99	7.457	31	0	0
Medische beeldvorming	19	1	521	72	4.534.340	6.607	4.534.880	6.558	168	17
Percutane interventionele verstrekkingen onder medische beeldvormingscontrole	373	35	5.354	283	147.167	1.503	152.894	1.821	22	3
Kindergeneeskunde	0	0	416	10	503.511	1.100	503.927	1.110	1	1
Cardiologie	22.234	229	500	67	1.235.181	4.331	1.257.915	4.627	6	3
Neuropsychiatrie	0	0	0	0	393.066	1.053	393.066	1.053	0	0
Fysiotherapie	0	0	7	1	2.032.775	443	2.032.782	444	0	0
Inwendige geneeskunde : reumatologie	0	0	0	0	8	5	8	5	0	0
Dermato-venereologie	0	0	35	14	4.197	461	4.232	475	8	6
Klinische biologie (art. 24, § 1 van de nomenclatuur)	0	0	0	0	46.141.292	530	46.141.292	530	0	0
Bijkomende honoraria voor niet in een ziekenhuis opgenomen rechthebbenden	0	0	0	0	0	0	0	0	0	0
Forfaitaire honoraria inzake klinische biologie (art. 24, § 2 van de nomenclatuur)	0	0	0	0	0	0	0	0	0	0
Pathologische anatomie (art.32 van de nomenclatuur)	0	0	31	1	811.021	303	811.052	304	0	0
Genetische onderzoeken (art. 33 van de nomenclatuur)	1.463	3	0	0	11.499	25	12.962	28	0	0
Moleculaire biologie : genetisch materiaal micro-organismen	0	0	0	0	2.307	54	2.307	54	0	0
Toestellen	0	0	0	0	0	0	0	0	0	0
Nierdialyse	0	0	0	0	75.795	237	75.795	237	0	0
Revalidatie hartpatiënten	0	0	0	0	112.684	42	112.684	42	0	0
<b>Totaal</b>	<b>730.897</b>	<b>3.021</b>	<b>192.923</b>	<b>1.183</b>	<b>109.953.927</b>	<b>16.062</b>	<b>110.877.747</b>	<b>20.266</b>	<b>126.508</b>	<b>987</b>

Bron : Geneeskundige verzorging - RDQ

Tabel 15a - Uitsplitsing van de terugbetaalde akten inzake voorgeschreven technische handelingen door geneesheren en tandartsen - ambulante en gehospitaliseerde patiënten - boekjaar 2008

Voorgeschreven akten (technische handelingen) inzake :	Algemeen geneeskundigen		Geneesheren-specialisten in opleiding		Geneesheren-specialisten		Totaal geneesheren		Tandartsen	
	Akten	Aantal voorschrijvers	Akten	Aantal voorschrijvers	Akten	Aantal voorschrijvers	Akten	Aantal voorschrijvers	Akten	Aantal voorschrijvers
Klinische biologie, nucleaire geneeskunde, bijkomende honoraria voor ambulante patiënten	150.685.496	15.801	16.107.111	2.692	176.361.053	19.217	343.153.660	37.710	303.636	649
Pathologische anatomie	179.397	8.995	52.083	1.260	2.725.124	9.699	2.956.604	19.954	23.655	432
Genetische onderzoeken	25	15	4	4	68.151	107	68.180	126	0	0
Moleculaire biologie - menselijk genetisch materiaal en micro-organismen	703	455	1.403	332	30.101	2.256	32.207	3.043	40	19
Medische beeldvorming, inclusief consultancehonoraria en radiografieën tandheelkunde	7.995.932	15.889	1.364.979	2.678	14.743.294	17.735	24.104.205	36.302	142.079	3.219
Kinesitherapie	22.159.628	14.385	874.634	2.159	13.917.033	14.852	36.951.295	31.396	41.986	257
Verpleegkunde	29.199.342	12.957	1.197.841	2.080	7.511.999	12.532	37.909.182	27.569	18.532	159
Prenatale zittingen vroedvrouwen	3.157	305	863	52	9.189	548	13.209	905	5	1
Opticiens	0	0	1.735	68	188.248	969	189.983	1.037	0	0
Toezicht gehospitaliseerde patiënten	646	117	1.824	339	49.815	5.235	52.285	5.691	331	60
Pediatrie	30	26	368	29	32.952	1.075	33.350	1.130	0	0
Fysiotherapie	518	48	255	34	13.429	634	14.202	716	7	1
Toestellen	4.524	2.629	1.416	205	716.282	3.720	722.222	6.554	2	2
Urinaal, kunstst. en tracheacanule	632.890	3.170	82.232	406	644.560	3.657	1.359.682	7.233	784	46
Banden, gordels en borstprothesen	8.807	5.039	816	160	14.462	1.780	24.085	6.979	1	1
Synthesemateriaal	79.506	9.453	10.035	806	3.012.890	10.297	3.102.431	20.556	49.653	191
Transplantaties	147	7	6	4	20.416	466	20.569	477	1.299	49
Aangevr.consult.spec.	102.764	8.650	134	83	3.273	895	106.171	9.628	12	9
Gehoorthesisten	12	8	366	48	36.650	575	37.028	631	0	0
Logopedie	606.744	7.139	4.324	99	3.007.087	3.078	3.618.155	10.316	21.774	549
Diëtetiek en podologie	9.714	3.634	28	14	9.944	465	19.686	4.113	0	0
Orthoptieverstrekkingen	10	1	0	0	735	22	745	23	0	0
<b>Totaal</b>	<b>211.669.992</b>	<b>17.604</b>	<b>19.702.457</b>	<b>2.982</b>	<b>223.116.687</b>	<b>21.507</b>	<b>454.489.136</b>	<b>42.093</b>	<b>603.796</b>	<b>3.574</b>

**Tabel 15b - Uitsplitsing van de terugbetaalde akten inzake de verrichte prestaties door geneesheren en tandartsen - ambulante en gehospitaliseerde patiënten - boekjaar 2008**

Verrichte akten inzake :	Algemeen geneeskundigen		Geneesheren-specialisten in opleiding		Geneesheren-specialisten		Totaal geneesheren		Tandartsen	
	Akten	Aantal zorgverleners	Akten	Aantal zorgverleners	Akten	Aantal zorgverleners	Akten	Aantal zorgverleners	Akten	Aantal zorgverleners
Honorarium voor medische wachtdienst in het ziekenhuis – Toezicht op de in een ziekenhuis opgenomen rechthebbenden	1.126.580	450	32.133	301	26.361.386	13.590	27.520.099	14.341	28.591	218
Raadplegingen, bezoeken en adviezen van geneesheren en psychotherapeutische behandelingen	53.254.903	13.331	26.667	331	25.697.332	16.341	78.978.902	30.003	330.592	294
Technische geneeskundige verstrekkingen - Gewone verstrekkingen	359.901	9.797	3.775	207	1.923.284	9.220	2.286.960	19.224	1.945	171
Tandverzorging	0	0	27	5	50.454	703	50.481	708	24.136.198	7.892
Klinische biologie (art. 3 van de nomenclatuur)	69.495	1.328	64	9	57.778.578	2.126	57.848.137	3.463	162	7
Verlossingen - Operatieve hulp bij verlossingen	873	109	6.879	202	667.217	1.247	674.969	1.558	0	0
Gynaecologie en verloskunde	1.105	176	12.133	343	575.805	2.233	589.043	2.752	9	3
Reanimatie	0	0	1.412	89	1.375.637	4.342	1.377.049	4.431	0	0
Algemene speciale verstrekkingen	240.720	8.231	9.197	543	1.939.055	12.784	2.188.972	21.558	7.722	220
Anesthesiologie	0	0	405	37	2.923.243	2.184	2.923.648	2.221	63.761	203
Aanwezigheid van de behandelende geneesheer bij anesthesiologie - Operatieve hulp - Bijk. Hon. geaccrediteerde specialist voor bepaalde heelkundige prestaties	0	0	40	1	620.091	3.780	620.131	3.781	63.625	139
Stomatologie	8.191	55	14.678	125	8.712	747	31.581	927	518.762	4.792
Dringende technische verstrekkingen (art. 26, § 1 bis van de nomenclatuur)	0	0	0	0	0	0	0	0	0	0
Oftalmologie	5.895	78	13.952	182	7.158.252	1.832	7.178.099	2.092	821	86
Dringende technische verstrekkingen (art. 26, § 1 en 1 ter van de nomenclatuur)	57.114	5.182	11.286	727	1.549.342	11.804	1.617.742	17.713	29.302	2.960
Algemene heelkunde	1.023	119	3.427	412	110.108	3.783	114.558	4.314	4.970	207
Neurochirurgie	1.849	110	8.158	318	48.585	1.136	58.592	1.564	319	56
Plastische heelkunde	1.341	81	9.160	378	51.864	1.579	62.365	2.038	3.177	157
Heelkunde op het abdomen	6.083	302	44.440	506	221.277	2.499	271.800	3.307	73	10
Heelkunde op de thorax	901	160	10.546	434	86.636	2.433	98.083	3.027	6	5
Heelkunde op de bloedvaten	1.319	100	10.689	327	82.247	1.346	94.255	1.773	48	14
Otorhinolaryngologie	776	288	9.671	310	2.525.201	1.812	2.535.648	2.410	6.723	204
Urologie	920	111	10.963	245	463.740	1.352	475.623	1.708	3	1
Orthopedie	69.596	3.786	73.234	499	1.012.874	3.430	1.155.704	7.715	5.270	208
Transplantaties en weefsels van menselijke oorsprong	13	4	344	84	128.400	723	128.757	811	2.465	55
Inwendige geneeskunde	0	0	18	7	180.918	1.382	180.936	1.389	0	0
Pneumologie	0	0	7	4	1.807.898	1.871	1.807.905	1.875	0	0
Gastro-enterologie	2.986	1.137	820	45	902.337	2.202	906.143	3.384	6	5
Radiotherapie en radiumtherapie	0	0	0	0	321.701	142	321.701	142	0	0
Nucleaire geneeskunde in vivo	0	0	55	2	897.885	250	897.940	252	0	0

Nucleaire geneeskunde in vitro	0	0	0	0	1.220.817	246	1.220.817	246	0	0
Moleculaire biologische testen - MGMVA	3	1	0	0	28.148	120	28.151	121	0	0
Medische beeldvorming	32.232	467	2.615	107	28.406.121	8.281	28.440.968	8.855	4.085	45
Percutane interventionele verstrekkingen onder medische beeldvormingscontrole	613	42	7.957	307	171.330	1.660	179.900	2.009	36	3
Kindergeneeskunde	0	0	416	10	521.817	1.219	522.233	1.229	8	3
Cardiologie	309.026	7.770	990	92	3.824.402	5.998	4.134.418	13.860	138	13
Neuropsychiatrie	0	0	1	1	880.449	1.367	880.450	1.368	0	0
Fysiotherapie	0	0	10	4	4.369.149	636	4.369.159	640	9	1
Inwendige geneeskunde : reumatologie	0	0	0	0	1.221	101	1.221	101	0	0
Dermato-venereologie	2.412	661	346	33	773.362	1.207	776.120	1.901	121	26
Klinische biologie (art. 24, § 1 van de nomenclatuur)	1	1	3	3	106.950.293	1.053	106.950.297	1.057	6	3
Bijkomende honoraria voor niet in een ziekenhuis opgenomen rechthebbenden	0	0	0	0	12.881.267	486	12.881.267	486	0	0
Forfaitaire honoraria inzake klinische biologie (art. 24, § 2 van de nomenclatuur)	0	0	0	0	0	0	0	0	0	0
Pathologische anatomie (art.32 van de nomenclatuur)	0	0	109	2	3.870.326	827	3.870.435	829	5	4
Genetische onderzoeken (art. 33 van de nomenclatuur)	11.986	3	0	0	119.172	27	131.158	30	0	0
Moleculaire biologie : genetisch materiaal micro-organismen	0	0	0	0	6.047	67	6.047	67	0	0
Toestellen	0	0	0	0	9	4	9	4	0	0
Nierdialyse	0	0	0	0	670.187	242	670.187	242	0	0
Revalidatie hartpatiënten	0	0	0	0	268.543	44	268.543	44	0	0
<b>Totaal</b>	<b>55.567.857</b>	<b>13.506</b>	<b>326.627</b>	<b>1.395</b>	<b>302.432.719</b>	<b>19.010</b>	<b>358.327.203</b>	<b>33.911</b>	<b>25.208.958</b>	<b>7.916</b>

Bron : Geneeskundige verzorging - RDQ

### 3. Terugbetaalde bedragen : gemiddelden

De tabellen 16 tot 18 geven de gemiddelden per voorschrijver of zorgverlener van de terugbetaalde bedragen zoals opgenomen in de tabellen 10 tot 12.

**Tabel 16a - Uitsplitsing van de gemiddelde terugbetaalde bedragen per voorschrijver inzake voorgeschreven technische handelingen door geneesheren en tandartsen - ambulante patiënten - boekjaar 2008**

Voorgeschreven bedragen (technische handelingen) inzake :	Algemeen geneeskundigen		Geneesheren-specialisten in opleiding		Geneesheren-specialisten		Totaal geneesheren		Tandartsen	
	Gemiddelde bedragen per voorschrijver	Aantal voor- schrijvers	Gemiddelde bedragen per voorschrijver	Aantal voor- schrijvers	Gemiddelde bedragen per voorschrijver	Aantal voor- schrijvers	Gemiddelde bedragen per voorschrijver	Aantal voor- schrijvers	Gemiddelde bedragen per voorschrijver	Aantal voor- schrijvers
Klinische biologie, nucleaire geneeskunde, bijkomende honoraria voor ambulante patiënten	20.591,08	15.577	3.259,61	2.536	10.922,58	18.729	14.483,00	36.842	759,00	602
Anatomo-pathologie	447,83	8.857	1.233,64	847	7.698,95	8.346	3.837,49	18.050	2.223,94	426
Genetische onderzoeken	451,32	15	295,22	3	158.257,37	106	0,00	124	0,00	0
Moleculaire biologie - menselijk genetisch materiaal en micro- organismen	136,88	428	308,82	157	1.603,65	1.692	1.238,66	2.277	205,04	14
Medische beeldvorming, inclusief consultancehonoraria en radiografieën tandheelkunde	13.456,31	15.726	8.183,98	2.477	19.844,38	17.180	16.188,91	35.383	1.960,99	3.188
Kinesithérapie	19.909,85	14.308	5.172,80	1.998	10.943,16	13.847	14.815,62	30.153	2.111,17	247
Verpleegkunde	14.740,62	12.957	2.833,60	2.080	2.726,38	12.532	8.380,98	27.569	782,01	159
Prenatale zittingen vroedvrouwen	213,25	305	341,39	52	326,14	548	288,97	905	113,76	1
Opticiens	0,00	0	1.843,04	68	13.661,91	969	12.886,90	1.037	0,00	0
Toezicht gehospitaliseerde patiënten	0,00	0	0,00	0	0,00	0	0,00	0	0,00	0
Pediatrie	77,96	1	0,00	0	95,47	77	95,24	78	0,00	0
Fysiotherapie	309,48	48	239,18	29	962,30	497	871,17	574	198,80	1
Toestellen	480,62	2.629	1.063,63	205	31.367,07	3.720	18.029,76	6.554	127,68	2
Urinaal, kunststam en tracheacanule	609,27	3.108	980,66	267	1.077,62	1.326	762,47	4.701	345,54	6
Banden, gordels en borstprothesen	308,02	5.039	604,55	160	1.233,61	1.780	550,89	6.979	204,86	1
Synthesemateriaal	2.637,62	9.352	1.414,90	435	8.025,38	7.426	4.931,10	17.213	926,49	156
Transplantaties	41,81	1	0,00	0	829,18	70	818,09	71	2.455,10	40
Aangevr.consult.spec.	472,98	8.650	95,05	83	442,14	895	466,86	9.628	79,07	9
Gehoörprothesisten	1.219,12	8	5.122,42	48	50.186,14	575	46.137,33	631	0,00	0
Logopedie	1.387,02	7.136	727,73	97	16.282,06	2.933	5.678,11	10.166	571,60	548
Diëtetiek en podologie	42,92	3.634	38,23	14	368,53	465	79,71	4.113	0,00	0
Orthoptieverstrekkingen	125,70	1	0,00	0	555,05	22	536,38	23	0,00	0
<b>Totaal</b>	<b>60.839,45</b>	<b>17.355</b>	<b>16.344,05</b>	<b>2.908</b>	<b>51.464,11</b>	<b>21.102</b>	<b>52.928,63</b>	<b>41.365</b>	<b>2.522,52</b>	<b>3.514</b>

**Tabel 16b - Uitsplitsing van de gemiddelde terugbetaalde bedragen per zorgverlener inzake de verrichte prestaties door geneesheren en tandartsen - ambulante patiënten - boekjaar 2008**

Bedragen verricht inzake :	Algemeen geneeskundigen		Geneesheren-specialisten in opleiding		Geneesheren-specialisten		Totaal geneesheren		Tandartsen	
	Gemiddelde bedragen per zorgverlener	Aantal zorgverleners	Gemiddelde bedragen per zorgverlener	Aantal zorgverleners	Gemiddelde bedragen per zorgverlener	Aantal zorgverleners	Gemiddelde bedragen per zorgverlener	Aantal zorgverleners	Gemiddelde bedragen per zorgverlener	Aantal zorgverleners
Honorarium voor medische wachtdienst in het ziekenhuis – Toezicht op de in een ziekenhuis opgenomen rechthebbenden	12.861,36	324	1.936,92	199	8.409,83	8.024	8.427,87	8.547	273,14	145
Raadplegingen, bezoeken en adviezen van geneesheren en psychotherapeutische behandelingen	77.056,52	13.331	1.366,40	331	29.686,75	16.341	50.421,75	30.003	15.613,05	294
Technische geneeskundige verstrekkingen - Gewone verstrekkingen	293,64	9.769	177,62	153	1.131,09	7.756	660,06	17.678	156,58	150
Tandverzorging	0,00	0	116,37	2	2.079,63	695	2.074,00	697	83.381,27	7.889
Klinische biologie (art. 3 van de nomenclatuur)	340,67	1.328	1,18	5	8.245,73	1.890	4.975,75	3.223	34,43	7
Verlossingen - Operatieve hulp bij verlossingen	1.570,13	30	572,09	20	6.227,76	1.072	6.002,41	1.122	0,00	0
Gynaecologie en verloskunde	60,91	94	466,61	157	9.363,60	1.612	8.144,45	1.863	48,11	2
Reanimatie	0,00	0	578,97	48	2.452,24	2.553	2.417,67	2.601	0,00	0
Algemene speciale verstrekkingen	472,31	8.160	179,14	294	3.429,66	10.613	2.113,90	19.067	947,05	209
Anesthesiologie	0,00	0	517,85	10	47.287,89	2.084	47.064,53	2.094	11.360,19	202
Aanwezigheid van de behandelende geneesheer bij anesthesiologie - Operatieve hulp - Bijk. Hon. geaccrediteerde specialist voor bepaalde heelkundige prestaties	0,00	0	46,34	1	137,10	3.286	137,07	3.287	842,15	138
Stomatologie	2.112,45	47	2.998,70	56	432,52	588	754,76	691	8.499,49	4.781
Dringende technische verstrekkingen (art. 26, § 1 bis van de nomenclatuur)	0,00	0	0,00	0	0,00	0	0,00	0	0,00	0
Oftalmologie	3.302,70	72	2.550,17	139	66.546,80	1.758	59.716,38	1.969	777,26	61
Dringende technische verstrekkingen (art. 26, § 1 en 1 ter van de nomenclatuur)	218,83	5.098	293,79	301	3.000,61	9.023	1.960,79	14.422	299,17	2.911
Algemene heelkunde	369,92	89	117,11	291	1.765,29	3.378	1.604,62	3.758	2.522,00	198
Neurochirurgie	378,08	54	371,74	169	4.390,28	703	3.422,90	926	364,90	17
Plastische heelkunde	248,81	52	339,36	227	4.537,70	984	3.606,55	1.263	1.617,88	117
Heelkunde op het abdomen	286,64	98	429,85	242	3.684,98	1.304	3.003,24	1.644	65,09	2
Heelkunde op de thorax	47,47	14	51,57	77	481,26	1.209	451,13	1.300	0,00	0
Heelkunde op de bloedvaten	232,00	41	382,66	173	6.758,88	657	5.185,18	871	214,85	4
Otorhinolaryngologie	42,83	217	435,06	126	36.370,16	1.400	29.249,76	1.743	3.220,53	172
Urologie	91,49	53	410,94	115	17.650,02	883	14.878,28	1.051	0,00	0
Orthopedie	601,14	3.647	1.169,40	338	15.266,27	2.957	6.875,54	6.942	2.330,08	204
Transplantaties en weefsels van menselijke oorsprong	0,00	0	214,01	1	4.032,52	106	3.996,83	107	5.031,62	43
Inwendige geneeskunde	0,00	0	49,08	1	3.366,10	711	3.361,44	712	0,00	0
Pneumologie	0,00	0	94,58	1	33.166,94	1.312	33.141,76	1.313	0,00	0
Gastro-enterologie	51,83	1.133	207,62	19	40.003,56	1.737	24.073,68	2.889	66,02	4
Radiotherapie en radiumtherapie	0,00	0	0,00	0	492.566,19	135	492.566,19	135	0,00	0
Nucleaire geneeskunde in vivo	0,00	0	5.060,50	1	312.838,17	248	311.602,12	249	0,00	0
Nucleaire geneeskunde in vitro	0,00	0	0,00	0	14.808,84	241	14.808,84	241	0,00	0

Moleculaire biologische testen - MGMVA	321,03	1	0,00	0	25.702,65	111	25.476,03	112	0,00	0
Medische beeldvorming	810,36	467	960,94	55	96.274,57	7.240	89.855,60	7.762	2.543,80	43
Percutane interventionele verstrekingen onder medische beeldvormingscontrole	507,36	18	763,80	142	6.479,31	812	5.533,74	972	580,72	1
Kindergeneeskunde	0,00	0	0,00	0	887,41	806	887,41	806	66,17	2
Cardiologie	525,40	7.738	105,00	51	11.495,09	4.871	4.744,35	12.660	168,30	11
Neuropsychiatrie	0,00	0	104,45	1	28.183,43	1.069	28.157,19	1.070	0,00	0
Fysiotherapie	0,00	0	13,99	3	120.570,23	610	119.980,24	613	123,12	1
Inwendige geneeskunde : reumatologie	0,00	0	0,00	0	171,76	101	171,76	101	0,00	0
Dermato-venereologie	34,38	661	289,83	22	17.698,54	1.137	11.072,71	1.820	81,20	24
Klinische biologie (art. 24, § 1 van de nomenclatuur)	0,73	1	1,82	3	71.729,20	995	71.442,00	999	3,28	3
Bijkomende honoraria voor niet in een ziekenhuis opgenomen rechthebbenden	0,00	0	0,00	0	322.699,79	486	322.699,79	486	0,00	0
Forfaitaire honoraria inzake klinische biologie (art. 24, § 2 van de nomenclatuur)	0,00	0	0,00	0	0,00	0	0,00	0	0,00	0
Pathologische anatomie (art.32 van de nomenclatuur)	0,00	0	1.076,11	2	92.013,77	817	91.791,70	819	43,50	4
Genetische onderzoeken (art. 33 van de nomenclatuur)	1.494.133,63	2	0,00	0	1.112.859,04	27	1.139.153,84	29	0,00	0
Moleculaire biologie : genetisch materiaal micro-organismen	0,00	0	0,00	0	4.116,76	61	4.116,76	61	0,00	0
Toestellen	0,00	0	0,00	0	43,58	4	43,58	4	0,00	0
Nierdialyse	0,00	0	0,00	0	554.014,43	205	554.014,43	205	0,00	0
Revalidatie hartpatiënten	0,00	0	0,00	0	84.390,48	41	84.390,48	41	0,00	0
<b>Totaal</b>	<b>78.043,72</b>	<b>13.453</b>	<b>2.482,87</b>	<b>1.078</b>	<b>139.822,63</b>	<b>18.745</b>	<b>110.397,10</b>	<b>33.276</b>	<b>89.546,08</b>	<b>7.914</b>

Bron : Geneeskundige verzorging - RDQ

Tabel 17a - Uitsplitsing van de gemiddelde terugbetaalde bedragen per voorschrijver inzake voorgeschreven technische handelingen door geneesheren en tandartsen - gehospitaliseerde patiënten - boekjaar 2008

Voorgeschreven bedragen (technische handelingen) inzake :	Algemeen geneeskundigen		Geneesheren-specialisten in opleiding		Geneesheren-specialisten		Totaal geneesheren		Tandartsen	
	Gemiddelde bedragen per voorschrijver	Aantal voorschrijvers	Gemiddelde bedragen per voorschrijver	Aantal voorschrijvers	Gemiddelde bedragen per voorschrijver	Aantal voorschrijvers	Gemiddelde bedragen per voorschrijver	Aantal voorschrijvers	Gemiddelde bedragen per voorschrijver	Aantal voorschrijvers
Klinische biologie en nucleaire geneeskunde	1.234,04	3.661	3.980,44	2.437	5.348,95	13.927	4.430,11	20.025	234,19	277
Pathologische anatomie	164,05	372	1.036,04	1.078	5.139,20	7.660	4.450,51	9.110	1.558,54	210
Genetische onderzoeken	0,00	0	303,90	1	124.481,58	19	118.272,69	20	0,00	0
Moleculaire biologie - menselijk genetisch materiaal en micro-organismen	200,71	32	369,09	241	964,00	1.011	833,31	1.284	239,72	8
Medische beeldvorming, inclusief consultancehonoraria en radiografieën tandheelkunde	1.634,67	5.147	8.327,22	2.474	7.853,41	12.923	6.352,45	20.544	622,69	323
Kinesitherapie	3.074,03	670	1.986,35	1.054	5.386,38	7.553	4.833,09	9.277	376,26	74
Verpleegkunde	0,00	0	0,00	0	0,00	0	0,00	0	0,00	0
Prenatale zittingen vroedvrouwen	0,00	0	0,00	0	0,00	0	0,00	0	0,00	0
Opticiens	0,00	0	0,00	0	0,00	0	0,00	0	0,00	0
Toezicht gehospitaliseerde patiënten	259,57	117	233,46	339	388,87	5.235	376,95	5.691	139,63	60
Pediatrie	91,84	25	1.002,97	29	2.420,37	1.073	2.332,25	1.127	0,00	0
Fysiotherapie	0,00	0	82,88	5	339,13	180	332,21	185	0,00	0
Toestellen	0,00	0	0,00	0	0,00	0	0,00	0	0,00	0
Urinaal, kunsttaars en tracheacanule	447,14	80	138,79	176	256,98	3.122	255,32	3.378	140,32	43
Banden, gordels en borstprothesen	0,00	0	0,00	0	0,00	0	0,00	0	0,00	0
Synthesemateriaal	514,25	190	1.322,40	533	46.728,22	8.775	43.255,71	9.498	5.501,17	178
Transplantaties	623,88	6	378,04	4	3.735,27	449	3.665,34	459	1.242,07	33
Aangevr.consult.spec.	0,00	0	0,00	0	0,00	0	0,00	0	0,00	0
Gehoorthesisten	0,00	0	0,00	0	0,00	0	0,00	0	0,00	0
Logopedie	101,28	9	113,43	5	1.251,05	553	1.222,77	567	227,30	15
Diëtetiek en podologie	0,00	0	0,00	0	0,00	0	0,00	0	0,00	0
Orthoptieverstrekkingen	0,00	0	0,00	0	0,00	0	0,00	0	0,00	0
<b>Totaal</b>	<b>2.090,79</b>	<b>7.284</b>	<b>12.875,36</b>	<b>2.675</b>	<b>43.715,17</b>	<b>15.493</b>	<b>28.561,61</b>	<b>25.452</b>	<b>3.881,00</b>	<b>428</b>



Tabel 17b - Uitsplitsing van de gemiddelde terugbetaalde bedragen per zorgverlener inzake de verrichte prestaties door geneesheren en tandartsen - gehospitaliseerde patiënten - boekjaar 2008

Bedragen verricht inzake :	Algemeen geneeskundigen		Geneesheren-specialisten in opleiding		Geneesheren-specialisten		Totaal geneesheren		Tandartsen	
	Gemiddelde bedragen per zorgverlener	Aantal zorgverleners	Gemiddelde bedragen per zorgverlener	Aantal zorgverleners	Gemiddelde bedragen per zorgverlener	Aantal zorgverleners	Gemiddelde bedragen per zorgverlener	Aantal zorgverleners	Gemiddelde bedragen per zorgverlener	Aantal zorgverleners
Honorarium voor medische wachtdienst in het ziekenhuis – Toezicht op de in een ziekenhuis opgenomen rechthebbenden	30.200,73	192	112,87	133	21.917,67	12.910	21.818,71	13.235	880,37	217
Raadplegingen, bezoeken en adviezen van geneesheren en psychotherapeutische behandelingen	298,53	1.982	0,00	0	37,85	2	298,26	1.984	0,00	0
Technische geneeskundige verstrekkingen - Gewone verstrekkingen	224,12	227	75,93	111	173,61	5.735	173,71	6.073	49,12	110
Tandverzorging	0,00	0	59,28	4	208,54	354	206,87	358	1.930,07	921
Klinische biologie (art. 3 van de nomenclatuur)	0,00	0	4,34	4	12.512,94	908	12.458,08	912	0,00	0
Verlossingen - Operatieve hulp bij verlossingen	1.190,60	94	1.038,61	201	38.832,86	1.201	31.389,67	1.496	0,00	0
Gynaecologie en verloskunde	222,72	101	791,32	337	6.710,57	1.959	5.605,00	2.397	161,37	2
Reanimatie	0,00	0	871,56	61	20.818,40	4.105	20.526,33	4.166	0,00	0
Algemene speciale verstrekkingen	63,29	543	134,19	474	1.345,04	9.998	1.229,75	11.015	283,66	133
Anesthesiologie	0,00	0	1.014,85	28	105.189,63	1.834	103.623,09	1.862	179,77	116
Aanwezigheid van de behandelende geneesheer bij anesthesiologie - Operatieve hulp - Bijk. Hon. geaccrediteerde specialist voor bepaalde heelkundige prestaties	0,00	0	34,19	1	223,03	3.583	222,97	3.584	92,52	130
Stomatologie	411,53	25	393,38	110	899,81	429	779,39	564	13.752,10	391
Dringende technische verstrekkingen (art. 26, § 1 bis van de nomenclatuur)	0,00	0	0,00	0	0,00	0	0,00	0	0,00	0
Oftalmologie	478,62	38	1.527,78	150	10.193,92	1.011	8.801,84	1.199	525,39	65
Dringende technische verstrekkingen (art. 26, § 1 en 1 ter van de nomenclatuur)	406,38	325	555,31	643	5.424,96	10.716	5.017,38	11.684	404,00	173
Algemene heelkunde	54,73	71	115,97	349	831,66	3.005	742,62	3.425	451,06	128
Neurochirurgie	851,07	93	1.797,22	288	21.894,99	979	16.199,96	1.360	827,00	49
Plastische heelkunde	373,72	65	527,41	345	5.458,96	1.301	4.271,40	1.711	2.439,62	141
Heelkunde op het abdomen	765,74	254	3.094,35	502	22.556,67	2.286	17.525,45	3.042	261,22	9
Heelkunde op de thorax	510,12	158	1.956,33	431	19.776,03	2.275	16.031,51	2.864	74,18	5
Heelkunde op de bloedvaten	492,81	90	1.372,82	316	12.785,03	1.235	9.913,27	1.641	186,52	12
Otorhinolaryngologie	200,53	85	1.007,67	297	14.733,56	1.284	11.545,15	1.666	2.330,00	185
Urologie	394,00	79	1.623,30	233	20.484,29	1.072	16.162,22	1.384	59,70	1
Orthopedie	1.828,31	363	5.103,61	461	33.213,06	2.566	26.029,84	3.390	328,17	128
Transplantaties en weefsels van menselijke oorsprong	1.814,00	4	1.171,50	84	19.943,70	704	17.861,14	792	2.240,45	26
Inwendige geneeskunde	0,00	0	64,47	6	13.283,81	1.142	13.214,72	1.148	0,00	0
Pneumologie	0,00	0	52,17	3	13.119,61	1.361	13.090,87	1.364	0,00	0
Gastro-enterologie	30,88	6	643,06	36	18.611,90	1.558	18.137,92	1.600	54,91	1
Radiotherapie en radiumtherapie	0,00	0	0,00	0	88.781,95	132	88.781,95	132	0,00	0

Nucleaire geneeskunde in vivo	0,00	0	1.286,48	2	110.879,07	236	109.958,12	238	0,00	0
Nucleaire geneeskunde in vitro	0,00	0	0,00	0	3.490,61	155	3.490,61	155	0,00	0
Moleculaire biologische testen - MGMVA	0,00	0	0,00	0	9.978,52	99	9.978,52	99	0,00	0
Medische beeldvorming	247,53	1	240,66	72	27.849,14	6.607	27.547,43	6.680	298,79	17
Percutane interventionele verstrekingen onder medische beeldvormingscontrole	525,74	35	1.005,65	283	33.290,47	1.503	27.643,37	1.821	549,06	3
Kindergeneeskunde	0,00	0	552,31	10	13.774,83	1.100	13.655,71	1.110	20,53	1
Cardiologie	1.560,13	229	100,91	67	9.244,64	4.331	8.731,91	4.627	32,18	3
Neuropsychiatrie	0,00	0	0,00	0	32.336,26	1.053	32.336,26	1.053	0,00	0
Fysiotherapie	0,00	0	164,18	1	142.409,43	443	142.089,06	444	0,00	0
Inwendige geneeskunde : reumatologie	0,00	0	0,00	0	25,84	5	25,84	5	0,00	0
Dermato-venereologie	0,00	0	36,97	14	337,85	461	328,98	475	151,20	6
Klinische biologie (art. 24, § 1 van de nomenclatuur)	0,00	0	0,00	0	89.341,13	530	89.341,13	530	0,00	0
Bijkomende honoraria voor niet in een ziekenhuis opgenomen rechthebbenden	0,00	0	0,00	0	0,00	0	0,00	0	0,00	0
Forfaitaire honoraria inzake klinische biologie (art. 24, § 2 van de nomenclatuur)	0,00	0	0,00	0	0,00	0	0,00	0	0,00	0
Pathologische anatomie (art.32 van de nomenclatuur)	0,00	0	1.480,84	1	137.436,98	303	136.989,76	304	0,00	0
Genetische onderzoeken (art. 33 van de nomenclatuur)	146.775,44	3	0,00	0	138.227,24	25	139.143,12	28	0,00	0
Moleculaire biologie : genetisch materiaal micro-organismen	0,00	0	0,00	0	2.636,21	54	2.636,21	54	0,00	0
Toestellen	0,00	0	0,00	0	0,00	0	0,00	0	0,00	0
Nierdialyse	0,00	0	0,00	0	54.801,95	237	54.801,95	237	0,00	0
Revalidatie hartpatiënten	0,00	0	0,00	0	82.516,66	42	82.516,66	42	0,00	0
<b>Totaal</b>	<b>2.890,68</b>	<b>3.021</b>	<b>7.029,21</b>	<b>1.183</b>	<b>99.436,54</b>	<b>16.062</b>	<b>79.650,55</b>	<b>20.266</b>	<b>8.624,58</b>	<b>987</b>

Bron : Geneeskundige verzorging - RDQ

Tabel 18a - Uitsplitsing van de gemiddelde terugbetaalde bedragen per voorschrijver inzake voorgeschreven technische handelingen door geneesheren en tandartsen - ambulante en gehospitaliseerde patiënten - boekjaar 2008

Voorgeschreven bedragen (technische handelingen) inzake :	Algemeen geneeskundigen		Geneesheren-specialisten in opleiding		Geneesheren-specialisten		Totaal geneesheren		Tandartsen	
	Gemiddelde bedragen per voorschrijver	Aantal voorschrijvers	Gemiddelde bedragen per voorschrijver	Aantal voorschrijvers	Gemiddelde bedragen per voorschrijver	Aantal voorschrijvers	Gemiddelde bedragen per voorschrijver	Aantal voorschrijvers	Gemiddelde bedragen per voorschrijver	Aantal voorschrijvers
Klinische biologie, nucleaire geneeskunde, bijkomende honoraria voor ambulante patiënten	20.585,10	15.801	6.674,12	2.692	14.521,72	19.217	16.502,14	37.710	803,98	649
Pathologische anatomie	447,75	8.995	1.715,67	1.260	10.683,75	9.699	5.503,20	19.954	2.950,67	432
Genetische onderzoeken										
Moleculaire biologie - menselijk genetisch materiaal en micro-organismen	142,87	455	413,96	332	1.634,74	2.256	1.278,48	3.043	252,02	19
Medische beeldvorming, inclusief consultancehonoraria en radiografieën tandheelkunde	13.847,79	15.889	15.262,60	2.678	24.945,93	17.735	19.374,05	36.302	2.004,58	3.219
Kinesitherapie	19.946,46	14.385	5.756,77	2.159	12.941,92	14.852	15.657,15	31.396	2.137,37	257
Verpleegkunde	14.740,62	12.957	2.833,60	2.080	2.726,38	12.532	8.380,98	27.569	782,01	159
Prenatale zittingen vroedvrouwen	213,25	305	341,39	52	326,14	548	288,97	905	113,76	1
Opticiens	0,00	0	1.843,04	68	13.661,91	969	12.886,90	1.037	0,00	0
Toezicht gehospitaliseerde patiënten	259,57	117	233,46	339	388,87	5.235	376,95	5.691	139,63	60
Pediatrie	91,31	26	1.002,97	29	2.422,71	1.075	2.332,63	1.130	0,00	0
Fysiotherapie	309,48	48	216,20	34	850,64	634	784,24	716	198,80	1
Toestellen	480,62	2.629	1.063,63	205	31.367,07	3.720	18.029,76	6.554	127,68	2
Urinaal, kunstsaars en tracheacanule	608,64	3.170	705,08	406	610,12	3.657	614,80	7.233	176,24	46
Banden, gordels en borstprothesen	308,02	5.039	604,55	160	1.233,61	1.780	550,89	6.979	204,86	1
Synthesemateriaal	2.619,78	9.453	1.638,11	806	45.609,07	10.297	24.115,67	20.556	5.883,46	191
Transplantaties	540,72	7	378,04	4	3.723,56	466	3.648,80	477	2.840,65	49
Aangevr.consult.spec.	472,98	8.650	95,05	83	442,14	895	466,86	9.628	79,07	9
Gehoorthesisten	1.219,12	8	5.122,42	48	50.186,14	575	46.137,33	631	0,00	0
Logopedie	1.386,57	7.139	718,76	99	15.739,80	3.078	5.662,75	10.316	576,77	549
Diëtetiek en podologie	1.386,57	7.139	718,76	99	15.739,80	3.078	5.662,75	10.316	576,77	549
Orthoptieverstrekkingen	125,70	1	0,00	0	555,05	22	536,38	23	0,00	0
<b>Totaal</b>	<b>60.844,01</b>	<b>17.604</b>	<b>27.488,29</b>	<b>2.982</b>	<b>81.986,08</b>	<b>21.507</b>	<b>69.283,32</b>	<b>42.093</b>	<b>2.944,94</b>	<b>3.574</b>

**Tabel 18b - Uitsplitsing van de gemiddelde terugbetaalde bedragen per zorgverlener inzake de verrichte prestaties door geneesheren en tandartsen - ambulante en gehospitaliseerde patiënten - boekjaar 2008**

Bedragen verricht inzake :	Algemeen geneeskundigen		Geneesheren-specialisten in opleiding		Geneesheren-specialisten		Totaal geneesheren		Tandartsen	
	Gemiddelde bedragen per zorgverlener	Aantal zorgverleners	Gemiddelde bedragen per zorgverlener	Aantal zorgverleners	Gemiddelde bedragen per zorgverlener	Aantal zorgverleners	Gemiddelde bedragen per zorgverlener	Aantal zorgverleners	Gemiddelde bedragen per zorgverlener	Aantal zorgverleners
Honorarium voor medische wachtdienst in het ziekenhuis – Toezicht op de in een ziekenhuis opgenomen rechthebbenden	22.145,83	450	1.330,43	301	25.786,43	13.590	25.158,89	14.341	1.058,01	218
Raadplegingen, bezoeken en adviezen van geneesheren en psychotherapeutische behandelingen	77.100,90	13.331	1.366,40	331	29.686,75	16.341	50.441,47	30.003	15.613,05	294
Technische geneeskundige verstrekkingen - Gewone verstrekkingen	297,99	9.797	172,00	207	1.059,48	9.220	661,85	19.224	168,95	171
Tandverzorging	0,00	0	93,97	5	2.160,98	703	2.146,38	708	83.574,81	7.892
Klinische biologie (art. 3 van de nomenclatuur)	340,67	1.328	2,58	9	12.674,59	2.126	7.911,81	3.463	34,43	7
Verlossingen - Operatieve hulp bij verlossingen	1.458,91	109	1.090,11	202	42.754,14	1.247	34.463,18	1.558	0,00	0
Gynaecologie en verloskunde	160,34	176	991,06	343	12.646,73	2.233	10.395,46	2.752	139,65	3
Reanimatie	0,00	0	909,61	89	21.123,93	4.342	20.717,91	4.431	0,00	0
Algemene speciale verstrekkingen	472,41	8.231	214,13	543	3.899,15	12.784	2.497,97	21.558	1.071,18	220
Anesthesiologie	0,00	0	907,95	37	133.455,01	2.184	131.246,89	2.221	11.406,96	203
Aanwezigheid van de behandelende geneesheer bij anesthesiologie - Operatieve hulp - Bijk. Hon. geaccrediteerde specialist voor bepaalde heelkundige prestaties	0,00	0	80,53	1	330,58	3.780	330,52	3.781	922,62	139
Stomatologie	1.992,25	55	1.689,59	125	857,22	747	1.036,80	927	9.602,07	4.792
Dringende technische verstrekkingen (art. 26, § 1 bis van de nomenclatuur)	0,00	0	0,00	0	0,00	0	0,00	0	0,00	0
Oftalmologie	3.281,82	78	3.206,81	182	69.484,35	1.832	61.249,98	2.092	948,41	86
Dringende technische verstrekkingen (art. 26, § 1 en 1 ter van de nomenclatuur)	240,77	5.182	612,79	727	7.218,60	11.804	4.906,09	17.713	317,83	2.960
Algemene heelkunde	309,32	119	180,96	412	2.236,93	3.783	1.987,40	4.314	2.691,27	207
Neurochirurgie	905,14	110	1.825,23	318	21.585,88	1.136	16.113,52	1.564	834,39	56
Plastische heelkunde	459,63	81	685,17	378	7.325,66	1.579	5.821,11	2.038	3.396,68	157
Heelkunde op het abdomen	737,05	302	3.275,47	506	22.556,92	2.499	17.614,07	3.307	248,12	10
Heelkunde op de thorax	507,89	160	1.951,96	434	18.730,91	2.433	15.361,98	3.027	74,18	5
Heelkunde op de bloedvaten	538,65	100	1.529,08	327	15.029,79	1.346	11.722,49	1.773	221,26	14
Otorhinolaryngologie	91,46	288	1.142,25	310	38.540,90	1.812	29.135,50	2.410	4.828,34	204
Urologie	324,10	111	1.736,68	245	27.769,33	1.352	22.251,52	1.708	59,70	1
Orthopedie	754,37	3.786	5.507,06	499	38.007,89	3.430	17.624,26	7.715	2.487,23	208
Transplantaties en weefsels van menselijke oorsprong	1.814,00	4	1.174,05	84	20.010,80	723	17.970,02	811	4.992,94	55
Inwendige geneeskunde	0,00	0	62,27	7	12.708,69	1.382	12.644,96	1.389	0,00	0
Pneumologie	0,00	0	62,78	4	32.801,08	1.871	32.731,24	1.875	0,00	0
Gastro-enterologie	51,81	1.137	602,11	45	44.724,58	2.202	29.128,11	3.384	63,80	5
Radiotherapie en radiumtherapie	0,00	0	0,00	0	550.814,46	142	550.814,46	142	0,00	0
Nucleaire geneeskunde in vivo	0,00	0	3.816,73	2	415.005,31	250	411.741,91	252	0,00	0

Nucleaire geneeskunde in vitro	0,00	0	0,00	0	16.707,22	246	16.707,22	246	0,00	0
Moleculaire biologische testen - MGMVA	321,03	1	0,00	0	32.007,23	120	31.745,36	121	0,00	0
Medische beeldvorming	810,89	467	655,88	107	106.391,40	8.281	99.545,57	8.855	2.543,62	45
Percutane interventionele verstrekkingen onder medische beeldvormingscontrole	655,56	42	1.280,33	307	33.311,31	1.660	27.733,88	2.009	742,63	3
Kindergeneeskunde	0,00	0	552,31	10	13.016,87	1.219	12.915,45	1.229	50,96	3
Cardiologie	569,22	7.770	131,69	92	16.010,52	5.998	7.248,63	13.860	149,84	13
Neuropsychiatrie	0,00	0	104,45	1	46.948,18	1.367	46.913,94	1.368	0,00	0
Fysiotherapie	0,00	0	51,54	4	214.835,26	636	213.492,86	640	123,12	1
Inwendige geneeskunde : reumatologie	0,00	0	0,00	0	173,04	101	173,04	101	0,00	0
Dermato-venereologie	34,38	661	208,91	33	16.801,15	1.207	10.683,11	1.901	109,85	26
Klinische biologie (art. 24, § 1 van de nomenclatuur)	0,73	1	1,82	3	112.745,82	1.053	112.319,17	1.057	3,28	3
Bijkomende honoraria voor niet in een ziekenhuis opgenomen rechthebbenden	0,00	0	0,00	0	322.699,79	486	322.699,79	486	0,00	0
Forfaitaire honoraria inzake klinische biologie (art. 24, § 2 van de nomenclatuur)	0,00	0	0,00	0	0,00	0	0,00	0	0,00	0
Pathologische anatomie (art.32 van de nomenclatuur)	0,00	0	1.816,53	2	141.255,93	827	140.919,53	829	43,50	4
Genetische onderzoeken (art. 33 van de nomenclatuur)	1.142.864,53	3	0,00	0	1.240.847,23	27	1.231.048,96	30	0,00	0
Moleculaire biologie : genetisch materiaal micro-organismen	0,00	0	0,00	0	5.872,80	67	5.872,80	67	0,00	0
Toestellen	0,00	0	0,00	0	43,58	4	43,58	4	0,00	0
Nierdialyse	0,00	0	0,00	0	522.979,43	242	522.979,43	242	0,00	0
Revalidatie hartpatiënten	0,00	0	0,00	0	157.402,48	44	157.402,48	44	0,00	0
<b>Totaal</b>	<b>78.384,04</b>	<b>13.506</b>	<b>7.879,63</b>	<b>1.395</b>	<b>221.889,79</b>	<b>19.010</b>	<b>155.930,88</b>	<b>33.911</b>	<b>90.598,81</b>	<b>7.916</b>

Bron : Geneeskundige verzorging - RDQ

## F. Voorschriften van farmaceutische specialiteiten

Tabel 19 geeft de bedragen weer die door de verzekering voor geneeskundige verzorging in 2008 terugbetaald zijn voor voorschriften van farmaceutische specialiteiten.

De bedragen zijn uitgesplitst per grote ATC-klasse (Anatomical Therapeutic Chemical classification) en per type voorschrijver: algemeen geneeskundigen, geneesheren-specialisten in opleiding, geneesheren-specialisten en tandheelkundigen.

De ingezamelde gegevens slaan enkel op de **terugbetaalde voorgeschreven** farmaceutische specialiteiten, **afgeleverd in publieke apotheken**.

Zijn dus niet opgenomen in de gegevens:

- magistrale geneesmiddelen
- vrij verkochte geneesmiddelen
- geneesmiddelen die wel onderworpen zijn aan de voorschriftplicht maar die niet worden terugbetaald
- geneesmiddelen die in principe wel terugbetaald zijn, maar die in werkelijkheid zonder terugbetaling zijn afgeleverd
- geneesmiddelen afgeleverd in ziekenhuizen.

**Tabel 19 - Terugbetaalde bedragen voor de voorschriften van farmaceutische specialiteiten (in EUR) - Verdeling volgens de ATC-klassen (afleveringsjaar 2008) (1)**

		Algemeen geneeskundigen	Geneesheren- specialisten	Geneesh.- specialisten in opleiding	Tandheelkundig en	Totaal
A	Maagdarmkanaal en stofwisseling (bv. maagproblemen, diabetes)	219.255.381	56.076.966	2.813.883	187.509	<b>278 333 740</b>
B	Bloed en bloedvormende organen (bv. antistollingsmiddelen)	110.635.006	39.097.468	3.962.208	83.194	<b>153 777 876</b>
C	Hartvaatstelsel (bv. hoge bloeddruk, cholesterol)	567.396.871	52.372.229	3.784.886	394.487	<b>623 948 473</b>
D	Dermatologische preparaten (bv. schimmeldodende middelen, acne)	15.446.821	12.044.758	365.829	36.247	<b>27 893 655</b>
G	Urogenitaal stelsel en geslachtshormonen (contraceptiva)	20.460.733	12.331.013	401.436	32.050	<b>33 225 233</b>
H	Systemische hormoonpreparaten, geslachtshormonen uitgezonderd	37.985.116	34.477.731	1.303.885	65.139	<b>73 831 871</b>
J	Antimicrobiële middelen voor systemisch gebruik (bv. antibiotica, aids, vaccins)	170.488.973	82.096.535	6.500.897	6.202.838	<b>265 289 243</b>
L	Cytostatica en immunomodulerende middelen (bv. kanker, antibraakmiddelen)	88.461.208	219.797.335	6.853.000	101.440	<b>315 212 983</b>
M	Skeletspierstelsel (bv. ontstekingsremmers)	89.945.585	14.994.219	882.341	1.140.774	<b>106 962 919</b>
N	Zenuwstelsel (bv. antidepressiva)	325.569.901	107.996.823	7.086.440	276.651	<b>440 929 816</b>
P	Antiparasitaire middelen	418.448	341.332	30.499	30.572	<b>820 852</b>
R	Ademhalingsstelsel (bv. astma, chronische obstructieve brochopneumopathie: COPD)	178.984.713	36.804.921	1.661.565	162.067	<b>217 613 266</b>
S	Zintuiglijke organen (bv. geneesmiddelen voor de ogen)	6.966.341	23.266.833	549.708	18.362	<b>30 801 244</b>
V	Diverse middelen (bv. zuurstof)	20.947.876	5.212.640	507.233	6.153	<b>26 673 902</b>
	<b>Totaal</b>	<b>1 852 962 972</b>	<b>696 910 806</b>	<b>36 703 811</b>	<b>8 737 484</b>	<b>2 595 315 073</b>

Bron : RIZIV - Dienst voor geneeskundige verzorging - Afdeling Farmanet

(1) Enkel de door de verzekering geneeskundige verzorging terugbetaalde bedragen

## Evolutie 2004-2008

Tabel 20 geeft de evolutie over de periode 2004 - 2008 van de terugbetaalde bedragen, de remgelden, de DDD en de gemiddelde kost.

De totale kostprijs van farmaceutische specialiteiten is de som van het deel dat de verzekering voor geneeskundige verzorging terugbetaalt en van de remgelden die de patiënten betalen.

De DDD (Defined Daily Doses of gemiddelde dagdosissen) geven een indicatie van de evolutie van het volume. Het aantal DDD stemt overeen met een raming van het aantal dagen behandeling, berekend volgens een gemiddelde dagelijkse posologie, door de Wereldgezondheidsorganisatie (WGO) gedefinieerd.

De gemiddelde kost is de verhouding terugbetaalde bedragen / DDD en geeft de kostprijs weer per behandelingsdag voor de verzekering voor geneeskundige verzorging.

De totalen voor 2008 van tabel 20 zijn een beetje hoger dan de totalen in tabel 19, omdat voor een deel van de gegevens de kwalificatie van de voorschrijver niet kon worden bepaald. Die gegevens komen dan ook niet voor in tabel 19.

<b>Tabel 20 - Voorschriften van farmaceutische specialiteiten - Verdeling volgens de ATC-klassen</b>						
	<b>Bedragen terugbetaald door de verzekering (in EUR)</b>	<b>2004</b>	<b>2005</b>	<b>2006</b>	<b>2007</b>	<b>2008</b>
A	Maagdarmkanaal en stofwisseling	254.804.461	243.309.512	231.755.672	241.160.289	280.290.337
B	Bloed en bloedvormende organen	112.568.739	125.189.184	131.850.968	137.325.436	154.904.070
C	Hart vaatstelsel	592.115.669	559.225.996	531.567.805	564.418.067	626.571.537
D	Dermatologische preparaten	34.858.514	34.416.559	27.392.905	25.714.836	28.140.209
G	Urogenitaal stelsel en geslachtshormonen	54.476.983	46.305.081	45.485.765	33.042.765	33.478.790
H	Systemische hormoonpreparaten, uitgezonderd geslachtshormonen	56.227.328	58.783.212	61.414.739	66.556.356	74.143.369
J	Antimicrobiële middelen voor systemisch gebruik	205.486.430	205.017.350	188.460.669	213.287.389	267.575.007
L	Cytostatica en immunomodulerende middelen	195.993.052	222.637.326	235.947.963	262.085.509	316.632.084
M	Skeletspierstelsel	114.435.998	103.639.352	96.676.228	100.695.511	107.601.272
N	Zenuwstelsel	362.630.374	363.708.627	369.676.145	398.595.486	444.659.153
P	Antiparasitaire middelen	696.583	636.327	663.227	717.393	825.912
R	Ademhalingsstelsel	182.524.288	190.132.166	188.639.861	200.600.477	218.776.309
S	Zintuiglijke organen	26.359.483	27.718.377	27.417.590	27.840.100	31.041.724
V	Diverse middelen	22.115.558	24.619.580	26.204.618	27.396.412	27.920.533
	<b>Totaal</b>	<b>2 215 293 460</b>	<b>2 205 338 649</b>	<b>2 163 154 157</b>	<b>2 299 436 025</b>	<b>2 612 560 307</b>

<b>Remgeld (in EUR)</b>		<b>2004</b>	<b>2005</b>	<b>2006</b>	<b>2007</b>	<b>2008</b>
A	Maagdarmkanaal en stofwisseling	45.852.619	50.361.751	54.668.169	53.723.867	59.608.645
B	Bloed en bloedvormende organen	16.363.044	18.803.718	23.000.426	23.628.991	25.888.488
C	Hart vaatstelsel	146.472.144	153.349.397	156.810.264	159.481.043	167.878.428
D	Dermatologische preparaten	7.730.747	7.611.783	7.801.166	7.411.097	7.681.439
G	Urogenitaal stelsel en geslachtshormonen	42.195.881	17.313.844	30.953.869	34.255.445	34.496.501
H	Systemische hormoonpreparaten, uitgezonderd geslachtshormonen	5.327.186	5.283.269	5.189.225	5.258.740	5.726.951
J	Antimicrobiële middelen voor systemisch gebruik	53.272.884	58.377.275	53.900.438	56.640.608	62.470.311
L	Cytostatica en immunomodulerende middelen	1.113.729	1.728.892	1.920.587	1.927.106	2.208.083
M	Skeletspierstelsel	35.676.520	32.812.841	32.501.363	32.082.756	34.048.751
N	Zenuwstelsel	92.351.493	91.453.784	91.574.165	98.490.656	106.919.289
P	Antiparasitaire middelen	211.033	235.127	224.020	216.747	249.610
R	Ademhalingsstelsel	63.898.286	68.152.601	68.897.819	73.139.956	80.295.003
S	Zintuiglijke organen	6.448.231	6.816.953	7.097.317	7.108.570	7.817.854
V	Diverse middelen	458.718	364.901	267.033	247.336	242.325
<b>Totaal</b>		<b>517 372 515</b>	<b>512 666 137</b>	<b>534 805 860</b>	<b>553 612 919</b>	<b>595 531 678</b>

<b>DDD</b>		<b>2004</b>	<b>2005</b>	<b>2006</b>	<b>2007</b>	<b>2008</b>
A	Maagdarmkanaal en stofwisseling	354.526.145	367.242.923	377.478.603	415.322.594	488.898.443
B	Bloed en bloedvormende organen	69.086.352	75.085.927	77.759.227	83.960.372	140.019.730
C	Hart vaatstelsel	1.356.646.472	1.411.580.513	1.498.337.868	1.594.270.640	1.779.802.084
D	Dermatologische preparaten	26.123.397	25.929.445	24.538.446	23.379.365	25.740.387
G	Urogenitaal stelsel en geslachtshormonen	330.805.740	168.976.618	266.908.326	296.213.155	305.882.117
H	Systemische hormoonpreparaten, uitgezonderd geslachtshormonen	121.101.179	123.505.640	128.208.451	135.309.830	150.898.707
J	Antimicrobiële middelen voor systemisch gebruik	98.095.129	104.628.128	104.159.926	110.976.978	122.385.066
L	Cytostatica en immunomodulerende middelen	34.572.073	35.358.420	35.816.674	38.342.435	43.457.062
M	Skeletspierstelsel	221.228.684	212.746.270	210.959.471	219.804.068	241.254.116
N	Zenuwstelsel	350.877.924	361.391.114	381.165.776	405.362.038	451.896.957
P	Antiparasitaire middelen	1.349.333	1.345.255	1.384.157	1.497.177	1.738.338
R	Ademhalingsstelsel	314.529.325	323.190.169	327.654.512	345.518.983	375.212.118
S	Zintuiglijke organen	72.043.471	72.106.636	70.531.963	71.103.780	75.247.730
V	Diverse middelen	1.214.577	1.354.699	1.427.559	1.500.821	1.557.550
<b>Totaal</b>		<b>3 352 199 802</b>	<b>3 284 441 756</b>	<b>3 506 330 960</b>	<b>3 742 562 236</b>	<b>4 203 990 405</b>



	<b>Gemiddelde kost (terugbetaalde bedragen/DDD) (in EUR)</b>	<b>2004</b>	<b>2005</b>	<b>2006</b>	<b>2007</b>	<b>2008</b>
A	Maagdarmkanaal en stofwisseling	0,72	0,66	0,61	0,58	0,57
B	Bloed en bloedvormende organen	1,63	1,67	1,70	1,64	1,11
C	Hart vaatstelsel	0,44	0,40	0,35	0,35	0,35
D	Dermatologische preparaten	1,33	1,33	1,12	1,10	1,09
G	Urogenitaal stelsel en geslachtshormonen	0,16	0,27	0,17	0,11	0,11
H	Systemische hormoonpreparaten, uitgezonderd geslachtshormonen	0,46	0,48	0,48	0,49	0,49
J	Antimicrobiële middelen voor systemisch gebruik	2,09	1,96	1,81	1,92	2,19
L	Cytostatica en immunomodulerende middelen	5,67	6,30	6,59	6,84	7,29
M	Skeletspierstelsel	0,52	0,49	0,46	0,46	0,45
N	Zenuwstelsel	1,03	1,01	0,97	0,98	0,98
P	Antiparasitaire middelen	0,52	0,47	0,48	0,48	0,48
R	Ademhalingsstelsel	0,58	0,59	0,58	0,58	0,58
S	Zintuiglijke organen	0,37	0,38	0,39	0,39	0,41
V	Diverse middelen	18,21	18,17	18,36	18,25	17,93

Bron: RIZIV - Dienst voor geneeskundige verzorging - Afdeling Farmanet

De evolutie van de terugbetaalde bedragen (uitgaven van de verzekering voor geneeskundige verzorging) is opvallend in 2005 en 2006. Na jaren van vrij aanzienlijke stijging, stelt men voor 2 opeenvolgende jaren een daling van de uitgaven vast. Die daling is hoofdzakelijk te wijten aan budgettaire maatregelen die in de sector genomen zijn en die geleid hebben tot vermindering van de kosten van geneesmiddelen.

In 2007 en 2008 is het stijgingspercentage opnieuw op een niveau vergelijkbaar met de jaren vóór 2005 (+6,3% en +7,8%).

In 2008 is het stijgingspercentage 13,6%. Een deel van die stijging heeft te maken met de uitbreiding van de "kleine risico's" van de verplichte verzekering voor geneeskundige verzorging tot de zelfstandigen. De echte stijging bedraagt 7,8%.

2 factoren bepalen de globale evolutie van de uitgaven:

- de evolutie van de gemiddelde kost
- de evolutie van het volume (DDD).

## EVOLUTIE VAN DE GEMIDDELDE KOST

De gemiddelde kost van bepaalde ATC-klassen stijgt sterk. Het gaat onder meer over de klassen waarin nieuwe specialiteiten op de markt komen, die toelaten om nieuwe patiënten te behandelen of die oude, meestal minder dure therapieën vervangen. De nieuwe geneesmiddelen brengen procentueel de hoogste stijging van de uitgaven mee in de klasse L (cytostatica en immunomodulerende middelen).

De gemiddelde kost van andere klassen daalt, zoals:

- de klassen A (maagdarmkanaal en stofwisseling) en C (hart vaatstelsel): het gevolg van budgettaire maatregelen (referentierugbetaling, daling van de prijs van oude geneesmiddelen) en van de stijgende concurrentie van generische geneesmiddelen in die klassen
- de klasse B (bloed en bloedvormende organen): het gevolg van de terugbetaling, vanaf 2008, van aspirine ter preventie van hart- en vaatrisico's (met een zeer lage kost per DDD).

## EVOLUTIE VAN HET VOLUME

Wat volume betreft, stelt men meestal een stijging vast.

De volumestijgingen zijn het hoogst in de volgende klassen:

- A (vooral maagzuurremmers en orale antidiabetica)
- B (aspirine ter preventie van hart- en vaatrisico's)
- C (bepaalde hartvaatgeneesmiddelen: calciumantagonisten en ACE-remmers en geneesmiddelen tegen cholesterol)
- N (antidepressiva).

De verlaging van de gemiddelde kost in de klassen A, B en C heeft niet kunnen verhinderen dat de volumestijging ook een stijging van de uitgaven meebracht.

De vastgestelde evoluties in 2 klassen zijn het gevolg van specifieke omstandigheden.

- De klasse G (urogenitaal stelsel en geslachtshormonen) kent een sterke daling van het volume in 2005 als gevolg van het niet meer terugbetalen van een groot aantal contraceptiva. De impact op de uitgaven van de verzekering voor geneeskundige verzorging is minder voelbaar omdat contraceptiva slechts voor 20% terugbetaald zijn. De meeste contraceptiva zijn in 2006 opnieuw terugbetaald. Vandaar weer een aanzienlijke stijging van het volume in 2006.
- De sterke stijging van de uitgaven in de klasse J (antimicrobiële middelen voor systemisch gebruik) is voor een groot deel toe te schrijven aan de terugbetaling in 2008 van het vaccin tegen het menselijk papillomavirus.